

Datenblatt Migrationshintergrund Nürnberg

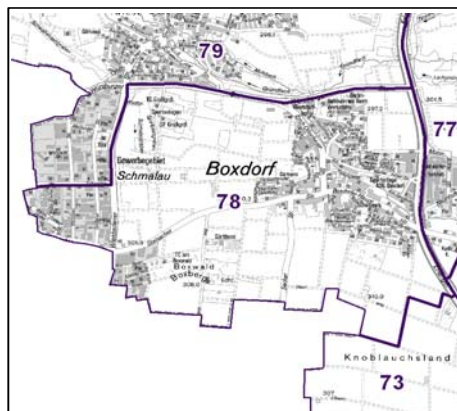
Statistischer Bezirk: 78 Boxdorf

Bevölkerung mit Hauptwohnsitz in Nürnberg nach dem Migrationshintergrund (MGH)

	Insgesamt	Deutsche ohne MGH	Menschen mit MGH		
			Deutsche mit MGH	Ausländer	Insgesamt
2008	2 660	2 234	229	197	426
2009	2 625	2 223	226	176	402
2010	2 592	2 197	224	171	395
2011	2 587	2 183	224	180	404
2012	2 620	2 185	238	197	435
davon ...					
<u>nach Geschlecht</u>					
Männer	1 306	1 076	111	119	230
Frauen	1 314	1 109	127	78	205
<u>nach Altersgruppen</u>					
unter 3	46	34	11	1	12
3 bis unter 6	69	43	23	3	26
6 bis unter 10	83	69	12	2	14
10 bis unter 15	87	64	18	5	23
15 bis unter 18	68	52	14	2	16
18 bis unter 25	202	172	17	13	30
25 bis unter 45	685	524	59	102	161
45 bis unter 65	795	702	44	49	93
65 bis unter 80	436	382	37	17	54
80 u.m.	149	143	3	3	6
<u>nach Familienstand</u>					
ledig	983	797	118	68	186
verheiratet	1 297	1 083	100	114	214
verwitwet	173	162	10	1	11
geschieden	167	143	10	14	24
<u>nach Religionszugehörigkeit</u>					
evangelisch	1 234	1 165	57	12	69
katholisch	659	528	88	43	131
sonstige oder keine	727	492	93	142	235
<u>nach dem Bezugsland¹</u>					
Europa (o. Deutschland)			171	180	351
dar. Türkei			17	27	44
Rumänien			53	32	85
Polen			31	17	48
ehem. Jugoslawien			9	22	31
Russland			9	5	14
Griechenland			1	15	16
Italien			7	19	26
Tschechien			24	3	27
Ukraine			1	1	2
Afrika			12	1	13
Asien			31	7	38
dar. Kasachstan			8	1	9
Irak			7	-	7
Amerika, Australien, sonst.			24	9	33

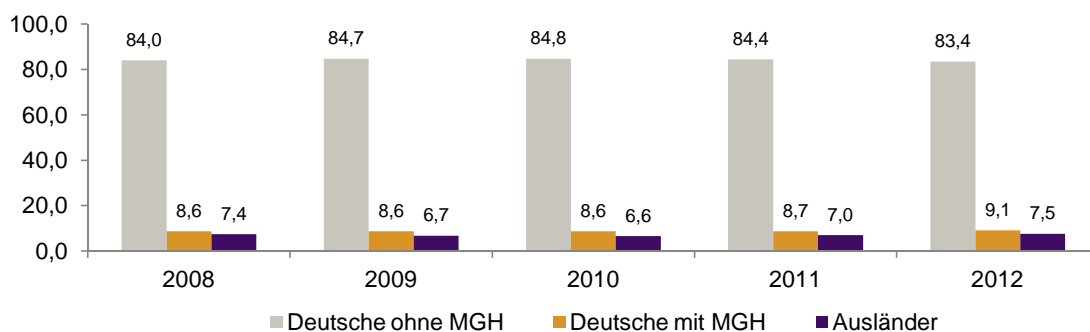
¹ Bezugsland ist bei Ausländern deren Staatsangehörigkeit, bei Deutschen mit Migrationshintergrund die zweite Staatsangehörigkeit oder das Geburtsland

Statistischer Bezirk: 78 Boxdorf

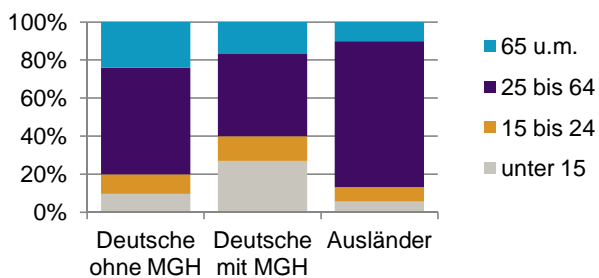


Einwohner nach Migrationshintergrund (MGH) 2008-2012

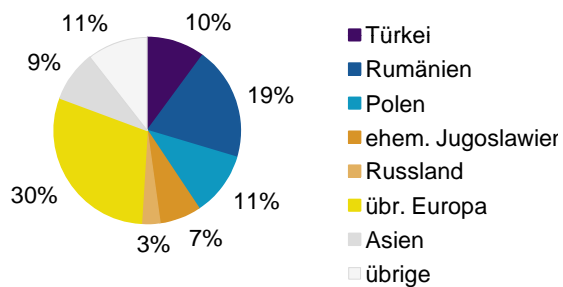
Anteil an der Gesamtbevölkerung in %



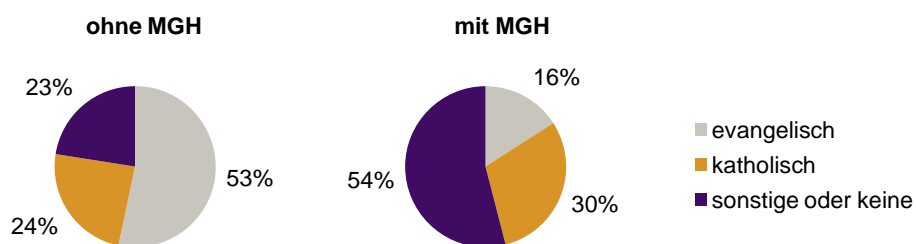
Einwohner 2012 nach MGH und Altersgruppen



Menschen mit MGH 2012 nach dem Bezugsland



Einwohner 2012 nach MGH und Religionszugehörigkeit

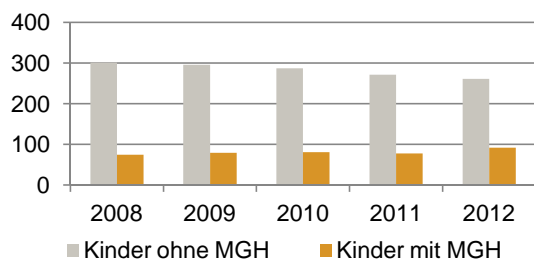


Statistischer Bezirk: 78 Boxdorf

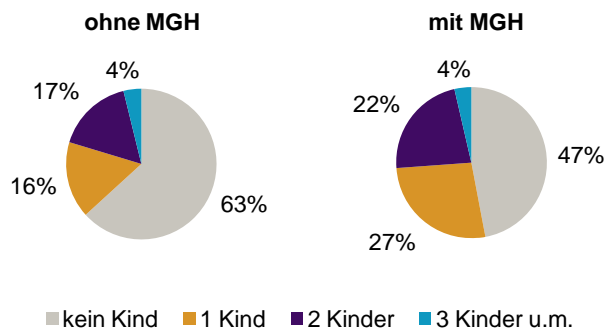
Privathaushalte und Personen in Privathaushalten nach dem Migrationshintergrund (MGH)

	Privathaushalte	Personen in Privathaushalten			
		Insgesamt	darunter Kinder unter 18 J.	darunter Personen mit MGH	darunter Kinder unter 18 J. mit MGH
2008	1 285	2 675	376	421	75
2009	1 270	2 641	375	398	79
2010	1 255	2 601	368	392	81
2011	1 265	2 599	349	401	78
2012	1 215	2 550	353	431	92
davon ...					
Einpersonenhaushalte	434	434	-	72	-
<u>nach dem Alter</u>					
unter 18 Jahre	1	1	-	-	-
18 bis 34 Jahre	101	101	-	25	-
35 bis 64 Jahre	183	183	-	36	-
65 Jahre und älter	149	149	-	11	-
Mehrpersonenhaushalte	781	2 116	353	359	92
<u>nach der Zahl der Personen im Haushalt</u>					
2 Personen	430	860	15	142	5
3 Personen	189	567	89	94	28
4 u.m. Personen	162	689	249	123	59
<u>nach dem Haushaltstyp</u>					
Haushalte ohne Kinder	479	1 115	-	141	-
Haushalte mit Kindern	228	836	353	190	92
darunter allein Erziehende	30	80	40	23	13
sonstige MPH	74	165	-	28	-
<u>nach der Zahl der Kinder im Haushalt</u>					
1 Kind	122	385	122	96	37
2 Kinder	91	371	182	81	46
3 u.m. Kinder	15	80	49	13	9

Kinder unter 18 Jahre nach MGH 2008-2012

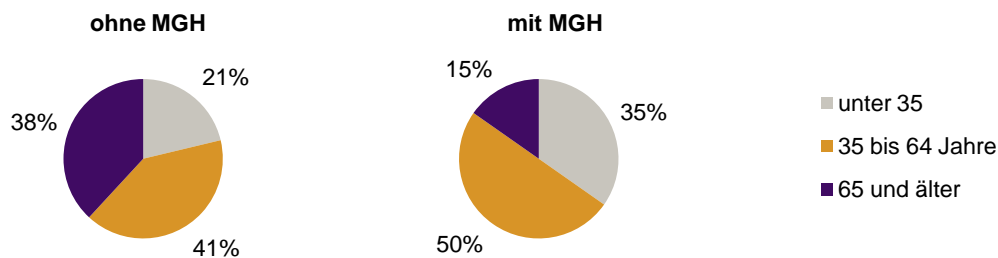


Einwohner in Mehrpersonenhaushalten 2012 nach MGH und Zahl der Kinder im Haushalt

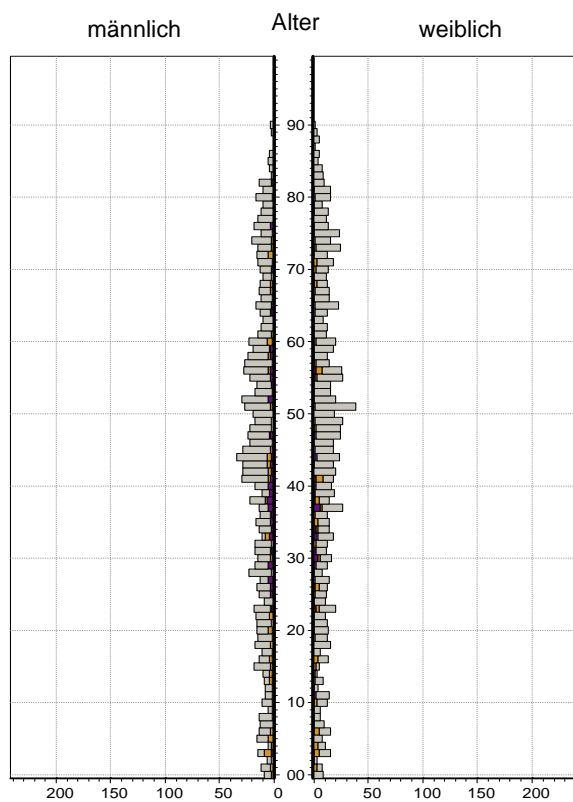


Statistischer Bezirk: 78 Boxdorf


Einpersonenhaushalte 2012 nach Migrationshintergrund (MGH) und Alter



Bevölkerung am Ort der Hauptwohnung 2012
nach Migrationshintergrund



Bevölkerung in Privathaushalten 2012
nach Haushaltstypen



- Deutsche ohne MGH
- Deutsche mit MGH
- Ausländer

- Paar/Ehepaar mit Kind(ern)
- allein Erziehende
- Paar/Ehepaar ohne Kind(er)
- Einpersonenhaushalt
- sonstige Haushalte

Impressum:

Herausgeber:
Stadt Nürnberg
Amt für Stadtforschung und Statistik
für Nürnberg und Fürth
Unschlittplatz 7a
90403 Nürnberg