

Datenblatt Migrationshintergrund Nürnberg

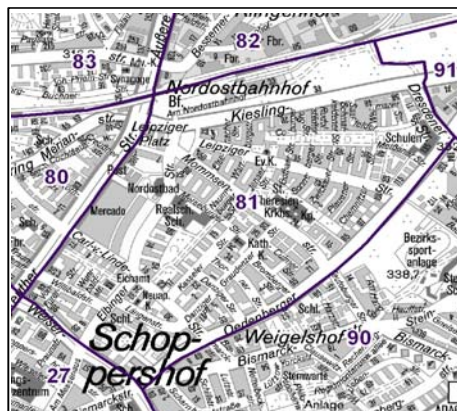
Statistischer Bezirk: 81 Schoppershof

Bevölkerung mit Hauptwohnsitz in Nürnberg nach dem Migrationshintergrund (MGH)

	Insgesamt	Deutsche ohne MGH	Menschen mit MGH		
			Deutsche mit MGH	Ausländer	Insgesamt
2008	7 647	4 364	1 634	1 649	3 283
2009	7 484	4 248	1 661	1 575	3 236
2010	7 506	4 211	1 723	1 572	3 295
2011	7 532	4 229	1 728	1 575	3 303
2012	7 640	4 209	1 769	1 662	3 431
davon ...					
<u>nach Geschlecht</u>					
Männer	3 614	1 970	869	775	1 644
Frauen	4 026	2 239	900	887	1 787
<u>nach Altersgruppen</u>					
unter 3	213	84	112	17	129
3 bis unter 6	210	68	121	21	142
6 bis unter 10	280	76	156	48	204
10 bis unter 15	317	106	142	69	211
15 bis unter 18	177	64	58	55	113
18 bis unter 25	656	378	134	144	278
25 bis unter 45	2 314	1 175	436	703	1 139
45 bis unter 65	1 896	1 154	334	408	742
65 bis unter 80	1 131	755	205	171	376
80 u.m.	446	349	71	26	97
<u>nach Familienstand</u>					
ledig	3 538	2 021	929	588	1 517
verheiratet	2 749	1 329	597	823	1 420
verwitwet	526	361	89	76	165
geschieden	827	498	154	175	329
<u>nach Religionszugehörigkeit</u>					
evangelisch	2 113	1 718	337	58	395
katholisch	1 860	1 132	422	306	728
sonstige oder keine	3 667	1 359	1 010	1 298	2 308
<u>nach dem Bezugsland¹</u>					
Europa (o. Deutschland)			1 196	1 285	2 481
dar. Türkei			196	361	557
Rumänien			190	49	239
Polen			214	84	298
ehem. Jugoslawien			120	238	358
Russland			131	82	213
Griechenland			30	75	105
Italien			30	74	104
Tschechien			90	30	120
Ukraine			73	119	192
Afrika			166	125	291
Asien			307	210	517
dar. Kasachstan			105	10	115
Irak			75	53	128
Amerika, Australien, sonst.			100	42	142

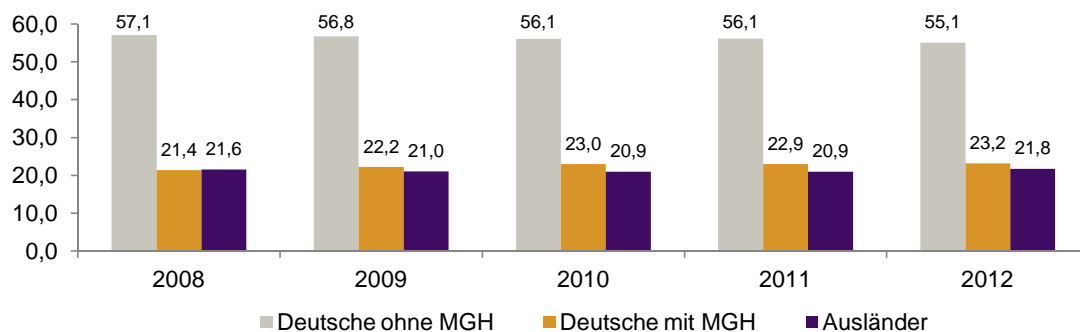
¹ Bezugsland ist bei Ausländern deren Staatsangehörigkeit, bei Deutschen mit Migrationshintergrund die zweite Staatsangehörigkeit oder das Geburtsland

Statistischer Bezirk: 81 Schoppershof

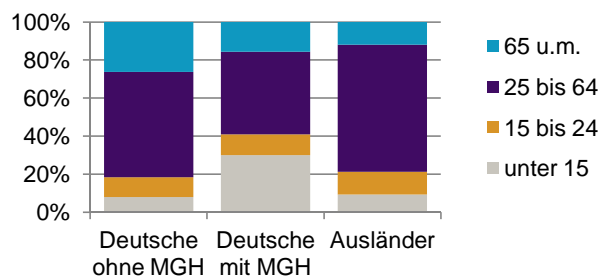


Einwohner nach Migrationshintergrund (MGH) 2008-2012

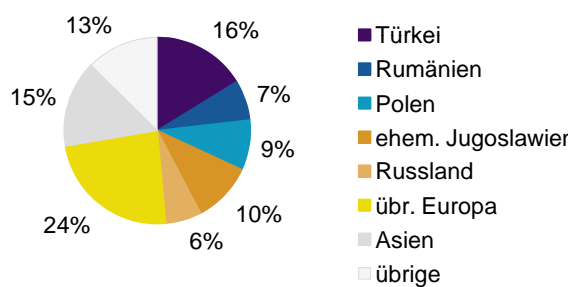
Anteil an der Gesamtbevölkerung in %



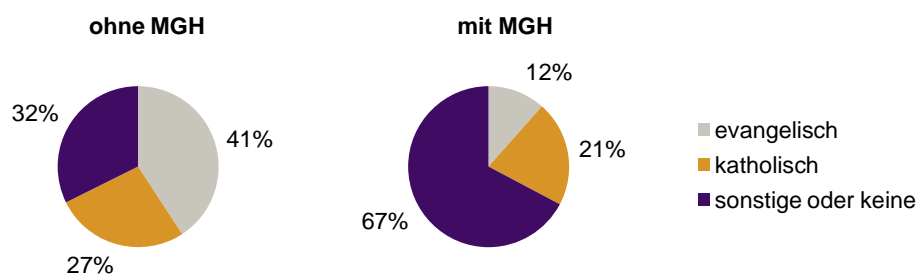
Einwohner 2012 nach MGH und Altersgruppen



Menschen mit MGH 2012 nach dem Bezugsland



Einwohner 2012 nach MGH und Religionszugehörigkeit

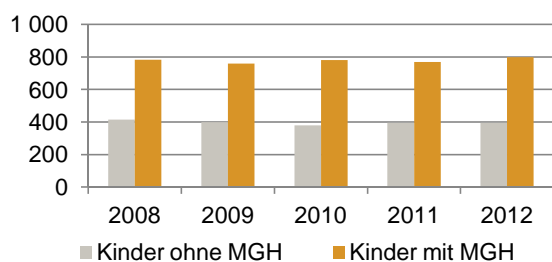


Statistischer Bezirk: 81 Schoppershof

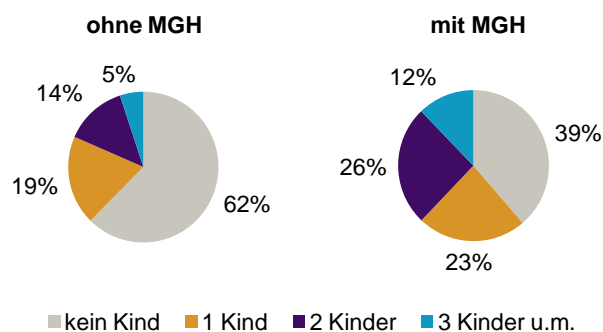
Privathaushalte und Personen in Privathaushalten nach dem Migrationshintergrund (MGH)

	Privathaushalte	Personen in Privathaushalten			
		Insgesamt	darunter Kinder unter 18 J.	darunter Personen mit MGH	darunter Kinder unter 18 J. mit MGH
2008	4 399	7 685	1 198	3 284	783
2009	4 296	7 504	1 156	3 235	758
2010	4 322	7 524	1 160	3 295	780
2011	4 342	7 544	1 164	3 302	769
2012	4 479	7 717	1 193	3 436	798
davon ...					
Einpersonenhaushalte	2 592	2 592	-	779	-
<u>nach dem Alter</u>					
unter 18 Jahre	6	6	-	1	-
18 bis 34 Jahre	769	769	-	248	-
35 bis 64 Jahre	1 054	1 054	-	321	-
65 Jahre und älter	763	763	-	209	-
Mehrpersonenhaushalte	1 887	5 125	1 193	2 657	798
<u>nach der Zahl der Personen im Haushalt</u>					
2 Personen	1 089	2 178	121	848	64
3 Personen	399	1 197	323	661	191
4 u.m. Personen	399	1 750	749	1 148	543
<u>nach dem Haushaltstyp</u>					
Haushalte ohne Kinder	956	2 126	-	854	-
Haushalte mit Kindern	728	2 557	1 193	1 628	798
darunter allein Erziehende	236	634	358	328	186
sonstige MPH	203	442	-	175	-
<u>nach der Zahl der Kinder im Haushalt</u>					
1 Kind	380	1 095	380	621	226
2 Kinder	263	1 014	526	683	362
3 u.m. Kinder	85	448	287	324	210

Kinder unter 18 Jahre nach MGH 2008-2012

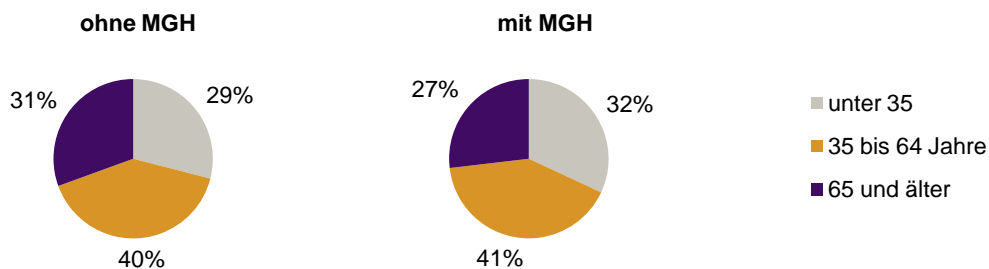


Einwohner in Mehrpersonenhaushalten 2012 nach MGH und Zahl der Kinder im Haushalt

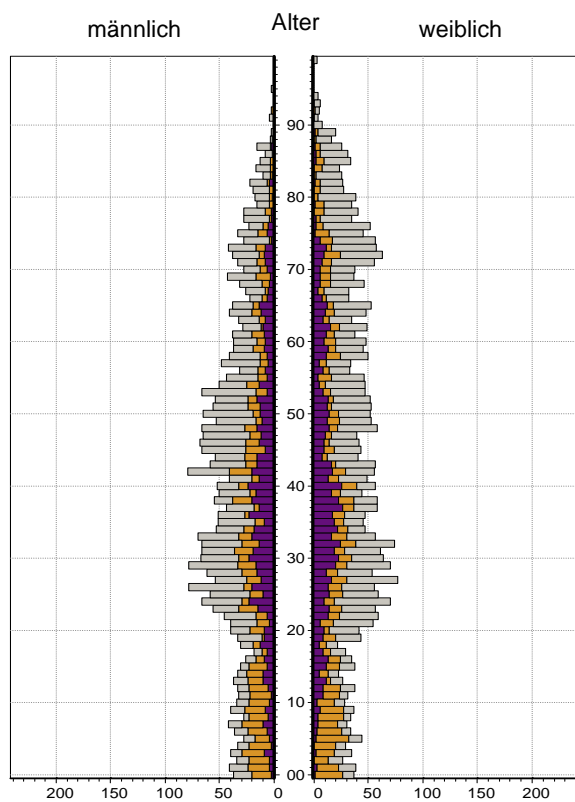


Statistischer Bezirk: 81 Schoppershof


Einpersonenhaushalte 2012 nach Migrationshintergrund (MGH) und Alter



Bevölkerung am Ort der Hauptwohnung 2012
nach Migrationshintergrund



Bevölkerung in Privathaushalten 2012
nach Haushaltstypen



Impressum:
Herausgeber:
Stadt Nürnberg
Amt für Stadtforschung und Statistik
für Nürnberg und Fürth
Unschlittplatz 7a
90403 Nürnberg