

Datenblatt Migrationshintergrund Nürnberg

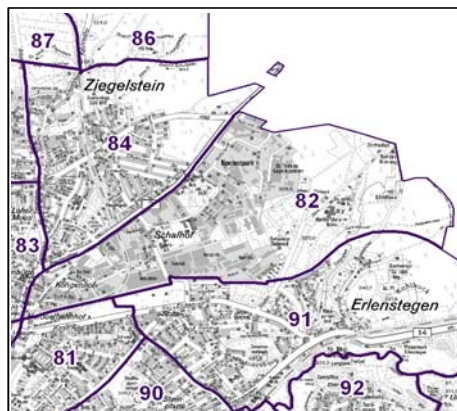
Statistischer Bezirk: 82 Schafhof

Bevölkerung mit Hauptwohnsitz in Nürnberg nach dem Migrationshintergrund (MGH)

	Insgesamt	Deutsche ohne MGH	Menschen mit MGH		
			Deutsche mit MGH	Ausländer	Insgesamt
2008	1 939	1 228	341	370	711
2009	1 974	1 227	375	372	747
2010	2 037	1 241	373	423	796
2011	2 169	1 225	436	508	944
2012	2 180	1 202	449	529	978
davon ...					
<u>nach Geschlecht</u>					
Männer	1 031	486	196	349	545
Frauen	1 149	716	253	180	433
<u>nach Altersgruppen</u>					
unter 3	37	11	20	6	26
3 bis unter 6	50	15	21	14	35
6 bis unter 10	57	19	28	10	38
10 bis unter 15	74	32	26	16	42
15 bis unter 18	36	18	7	11	18
18 bis unter 25	221	84	35	102	137
25 bis unter 45	563	223	113	227	340
45 bis unter 65	520	323	89	108	197
65 bis unter 80	321	228	60	33	93
80 u.m.	301	249	50	2	52
<u>nach Familienstand</u>					
ledig	937	461	201	275	476
verheiratet	752	392	156	204	360
verwitwet	265	210	45	10	55
geschieden	226	139	47	40	87
<u>nach Religionszugehörigkeit</u>					
evangelisch	634	495	118	21	139
katholisch	505	282	118	105	223
sonstige oder keine	1 041	425	213	403	616
<u>nach dem Bezugsland¹</u>					
Europa (o. Deutschland)			330	260	590
dar. Türkei			47	44	91
Rumänien			43	7	50
Polen			78	11	89
ehem. Jugoslawien			16	47	63
Russland			64	28	92
Griechenland			-	10	10
Italien			9	55	64
Tschechien			31	4	35
Ukraine			18	25	43
Afrika			10	45	55
Asien			91	206	297
dar. Kasachstan			52	14	66
Irak			18	97	115
Amerika, Australien, sonst.			18	18	36

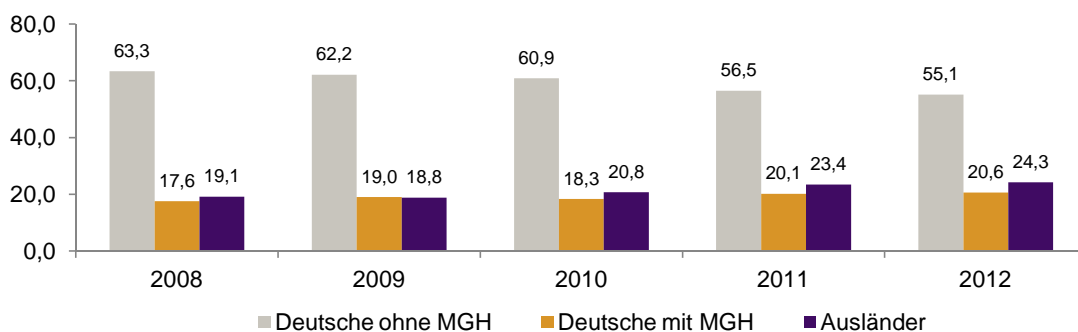
¹ Bezugsland ist bei Ausländern deren Staatsangehörigkeit, bei Deutschen mit Migrationshintergrund die zweite Staatsangehörigkeit oder das Geburtsland

Statistischer Bezirk: 82 Schafhof

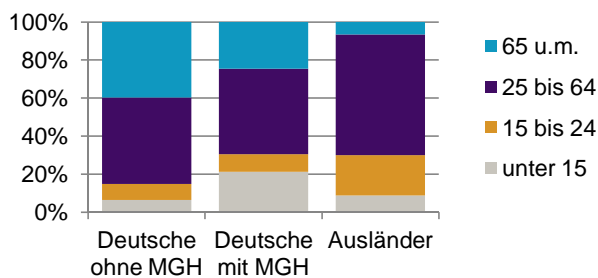


Einwohner nach Migrationshintergrund (MGH) 2008-2012

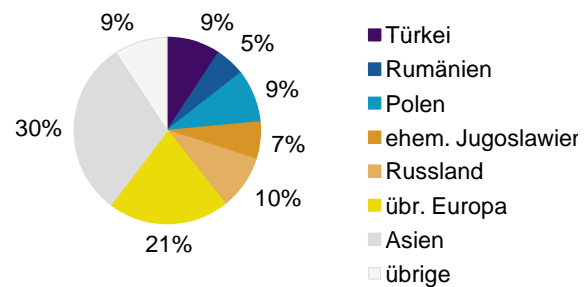
Anteil an der Gesamtbevölkerung in %



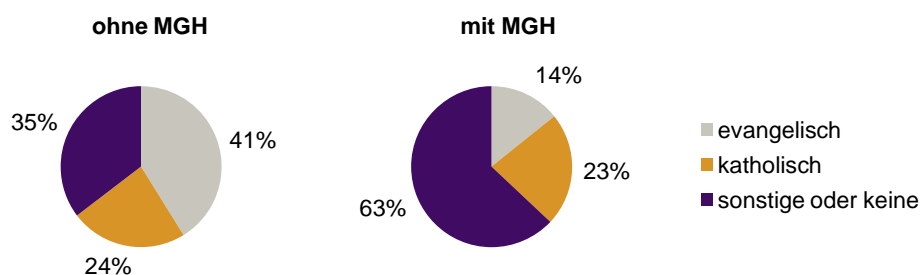
Einwohner 2012 nach MGH und Altersgruppen



Menschen mit MGH 2012 nach dem Bezugsland



Einwohner 2012 nach MGH und Religionszugehörigkeit

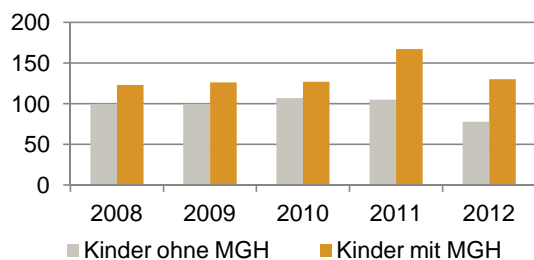


Statistischer Bezirk: 82 Schafhof

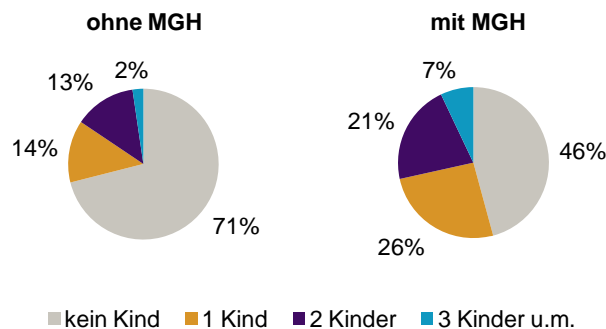
Privathaushalte und Personen in Privathaushalten nach dem Migrationshintergrund (MGH)

	Privathaushalte	Personen in Privathaushalten			
		Insgesamt	darunter Kinder unter 18 J.	darunter Personen mit MGH	darunter Kinder unter 18 J. mit MGH
2008	864	1 629	223	566	123
2009	896	1 683	226	604	126
2010	890	1 679	234	622	127
2011	944	1 808	272	756	167
2012	892	1 639	208	678	130
davon ...					
Einpersonenhaushalte	444	444	-	126	-
<u>nach dem Alter</u>					
unter 18 Jahre	1	1	-	-	-
18 bis 34 Jahre	114	114	-	48	-
35 bis 64 Jahre	190	190	-	44	-
65 Jahre und älter	139	139	-	34	-
Mehrpersonenhaushalte	448	1 195	208	552	130
<u>nach der Zahl der Personen im Haushalt</u>					
2 Personen	270	540	15	183	9
3 Personen	89	267	53	136	32
4 u.m. Personen	89	388	140	233	89
<u>nach dem Haushaltstyp</u>					
Haushalte ohne Kinder	267	603	-	208	-
Haushalte mit Kindern	133	485	208	299	130
darunter allein Erziehende	31	84	45	46	23
sonstige MPH	48	107	-	45	-
<u>nach der Zahl der Kinder im Haushalt</u>					
1 Kind	73	228	73	142	47
2 Kinder	50	203	100	118	58
3 u.m. Kinder	10	54	35	39	25

Kinder unter 18 Jahre nach MGH 2008-2012

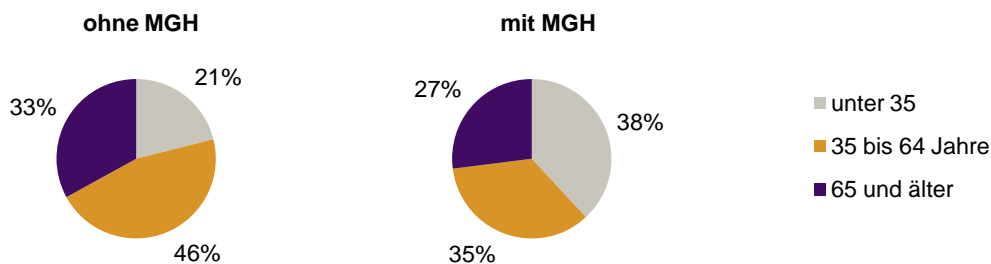


Einwohner in Mehrpersonenhaushalten 2012 nach MGH und Zahl der Kinder im Haushalt




Statistischer Bezirk: 82 Schafhof


Einpersonenhaushalte 2012 nach Migrationshintergrund (MGH) und Alter



Bevölkerung am Ort der Hauptwohnung 2012
nach Migrationshintergrund



Bevölkerung in Privathaushalten 2012
nach Haushaltstypen



- Deutsche ohne MGH
- Deutsche mit MGH
- Ausländer

- Paar/Ehepaar mit Kind(ern)
- allein Erziehende
- Paar/Ehepaar ohne Kind(er)
- Einpersonenhaushalt
- sonstige Haushalte

Impressum:
Herausgeber:
Stadt Nürnberg
Amt für Stadtforschung und Statistik
für Nürnberg und Fürth
Unschlittplatz 7a
90403 Nürnberg