

Datenblatt Migrationshintergrund Nürnberg

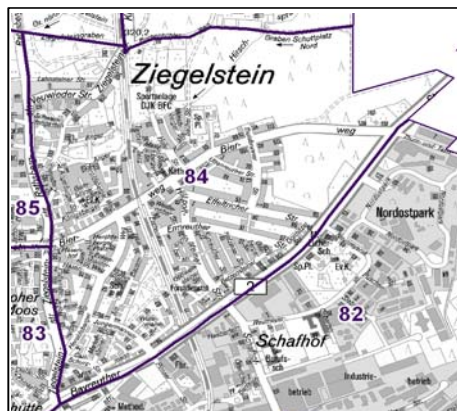
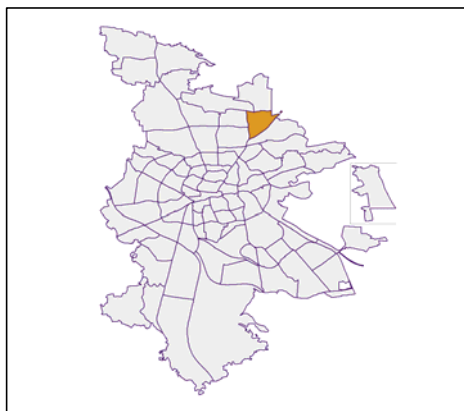
Statistischer Bezirk: 84 Ziegelstein

Bevölkerung mit Hauptwohnsitz in Nürnberg nach dem Migrationshintergrund (MGH)

	Insgesamt	Deutsche ohne MGH	Menschen mit MGH		
			Deutsche mit MGH	Ausländer	Insgesamt
2008	5 537	4 418	781	338	1 119
2009	5 516	4 352	810	354	1 164
2010	5 469	4 315	796	358	1 154
2011	5 436	4 248	792	396	1 188
2012	5 517	4 263	807	447	1 254
davon ...					
<u>nach Geschlecht</u>					
Männer	2 665	2 070	382	213	595
Frauen	2 852	2 193	425	234	659
<u>nach Altersgruppen</u>					
unter 3	116	67	43	6	49
3 bis unter 6	146	102	34	10	44
6 bis unter 10	191	119	66	6	72
10 bis unter 15	303	210	74	19	93
15 bis unter 18	196	133	47	16	63
18 bis unter 25	376	288	66	22	88
25 bis unter 45	1 287	958	148	181	329
45 bis unter 65	1 701	1 384	162	155	317
65 bis unter 80	887	725	134	28	162
80 u.m.	314	277	33	4	37
<u>nach Familienstand</u>					
ledig	2 156	1 620	396	140	536
verheiratet	2 464	1 899	305	260	565
verwitwet	418	353	54	11	65
geschieden	479	391	52	36	88
<u>nach Religionszugehörigkeit</u>					
evangelisch	2 180	1 976	189	15	204
katholisch	1 468	1 090	261	117	378
sonstige oder keine	1 869	1 197	357	315	672
<u>nach dem Bezugsland¹</u>					
Europa (o. Deutschland)			610	363	973
dar. Türkei			72	67	139
Rumänien			101	17	118
Polen			156	29	185
ehem. Jugoslawien			44	66	110
Russland			29	5	34
Griechenland			12	42	54
Italien			38	41	79
Tschechien			63	9	72
Ukraine			12	8	20
Afrika			40	13	53
Asien			74	46	120
dar. Kasachstan			17	2	19
Irak			16	12	28
Amerika, Australien, sonst.			83	25	108

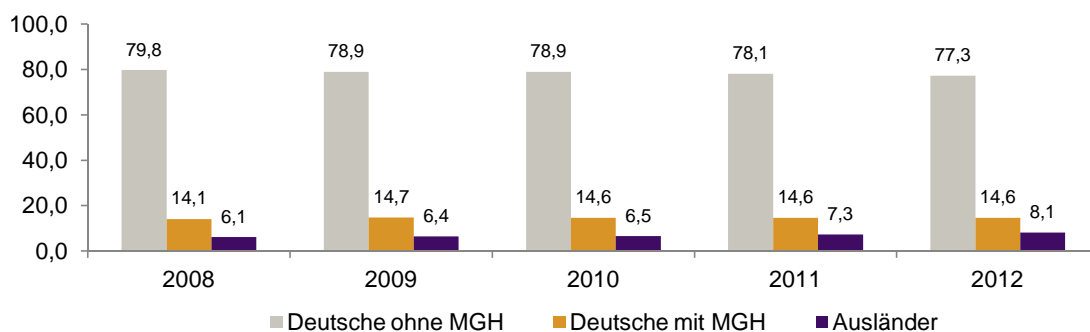
¹ Bezugsland ist bei Ausländern deren Staatsangehörigkeit, bei Deutschen mit Migrationshintergrund die zweite Staatsangehörigkeit oder das Geburtsland

Statistischer Bezirk: 84 Ziegelstein

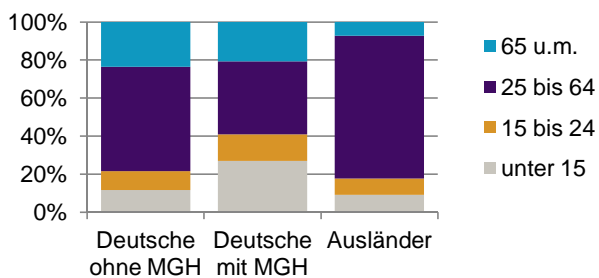


Einwohner nach Migrationshintergrund (MGH) 2008-2012

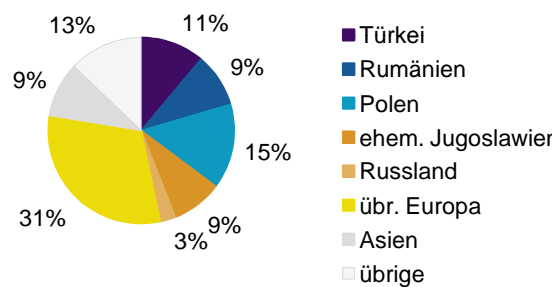
Anteil an der Gesamtbevölkerung in %



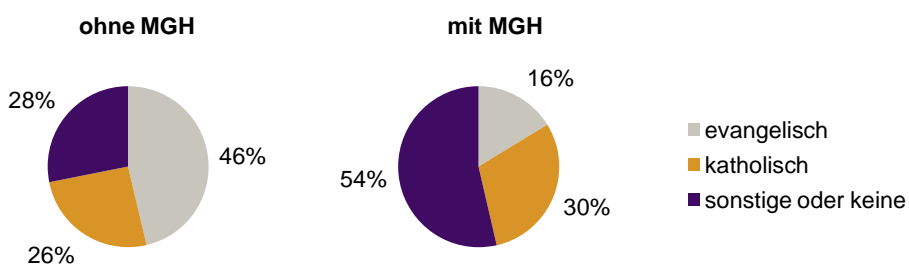
Einwohner 2012 nach MGH und Altersgruppen



Menschen mit MGH 2012 nach dem Bezugsland



Einwohner 2012 nach MGH und Religionszugehörigkeit

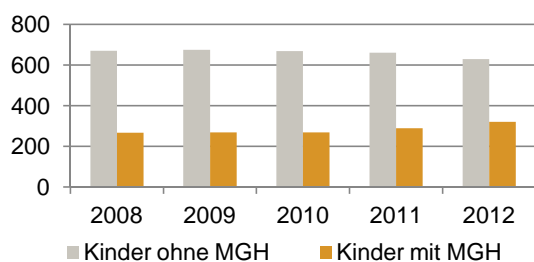


Statistischer Bezirk: 84 Ziegelstein

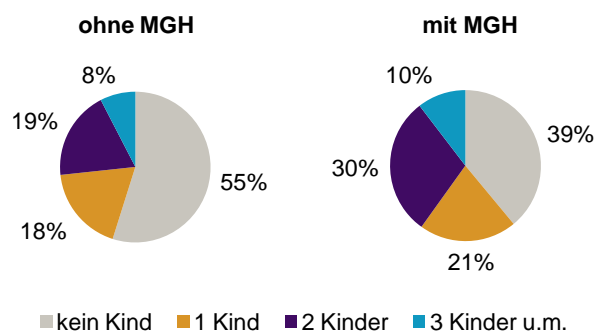
Privathaushalte und Personen in Privathaushalten nach dem Migrationshintergrund (MGH)

	Privathaushalte	Personen in Privathaushalten			
		Insgesamt	darunter Kinder unter 18 J.	darunter Personen mit MGH	darunter Kinder unter 18 J. mit MGH
2008	2 836	5 608	938	1 119	268
2009	2 810	5 558	944	1 165	269
2010	2 816	5 513	938	1 156	269
2011	2 780	5 477	950	1 189	290
2012	2 807	5 545	950	1 256	321
davon ...					
Einpersonenhaushalte	1 274	1 274	-	218	-
<u>nach dem Alter</u>					
unter 18 Jahre	3	3	-	1	-
18 bis 34 Jahre	260	260	-	55	-
35 bis 64 Jahre	570	570	-	91	-
65 Jahre und älter	441	441	-	71	-
Mehrpersonenhaushalte	1 533	4 271	950	1 038	321
<u>nach der Zahl der Personen im Haushalt</u>					
2 Personen	820	1 640	63	295	14
3 Personen	354	1 062	220	239	64
4 u.m. Personen	359	1 569	667	504	243
<u>nach dem Haushaltstyp</u>					
Haushalte ohne Kinder	810	1 861	-	358	-
Haushalte mit Kindern	571	2 091	950	633	321
darunter allein Erziehende	123	327	174	65	35
sonstige MPH	152	319	-	47	-
<u>nach der Zahl der Kinder im Haushalt</u>					
1 Kind	272	812	272	217	84
2 Kinder	231	926	462	308	169
3 u.m. Kinder	68	353	216	108	68

Kinder unter 18 Jahre nach MGH 2008-2012

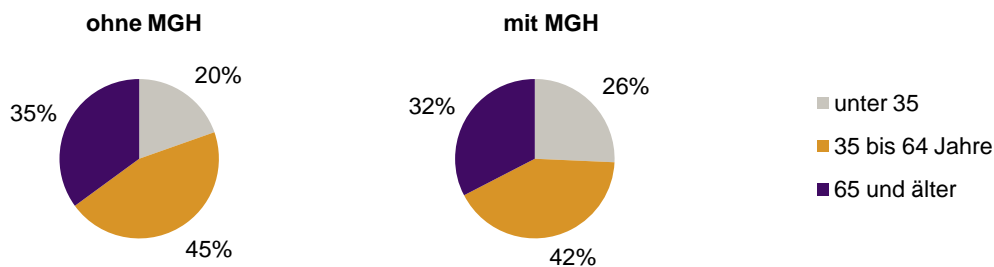


Einwohner in Mehrpersonenhaushalten 2012 nach MGH und Zahl der Kinder im Haushalt

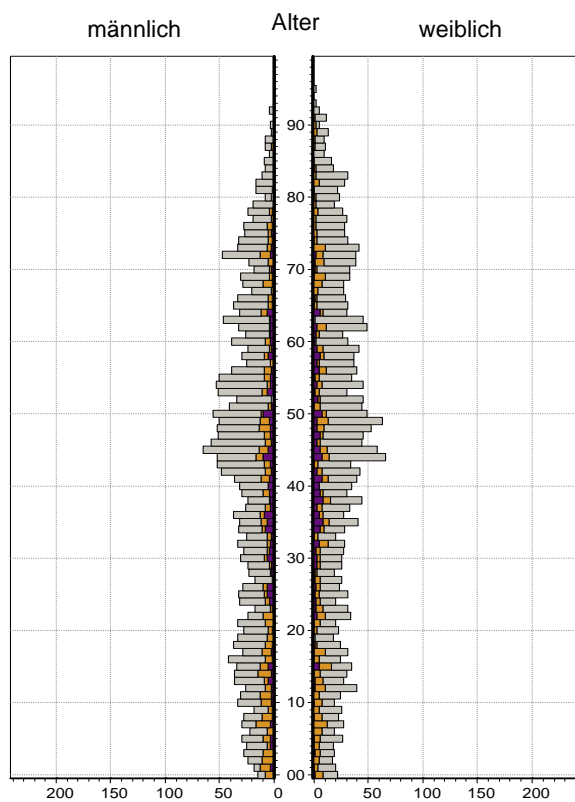


Statistischer Bezirk: 84 Ziegelstein

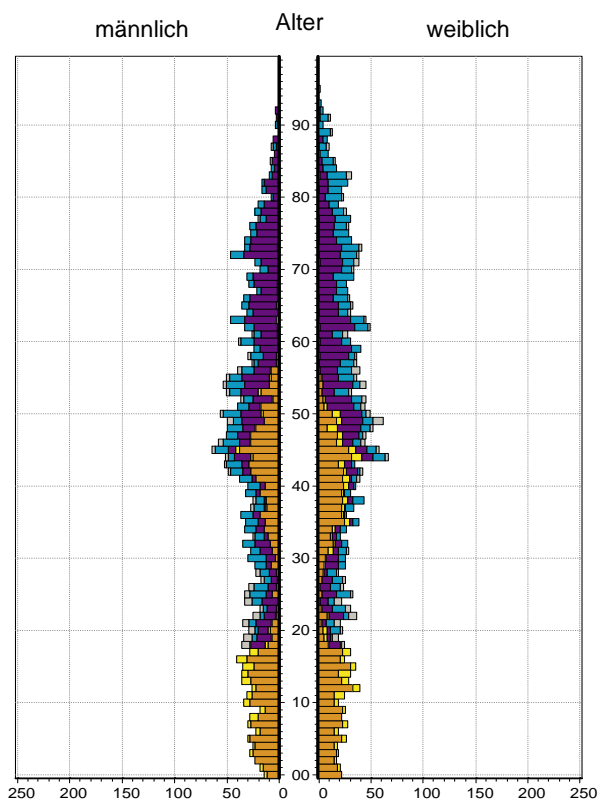
Einpersonenhaushalte 2012 nach Migrationshintergrund (MGH) und Alter



Bevölkerung am Ort der Hauptwohnung 2012
nach Migrationshintergrund



Bevölkerung in Privathaushalten 2012
nach Haushaltstypen



- Deutsche ohne MGH
- Deutsche mit MGH
- Ausländer

- Paar/Ehepaar mit Kind(ern)
- allein Erziehende
- Paar/Ehepaar ohne Kind(er)
- Einpersonenhaushalt
- sonstige Haushalte

Impressum:
Herausgeber:
Stadt Nürnberg
Amt für Stadtforschung und Statistik
für Nürnberg und Fürth
Unschlittplatz 7a
90403 Nürnberg