

Datenblatt Migrationshintergrund Nürnberg

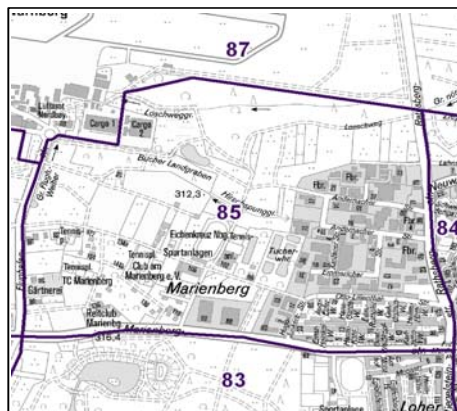
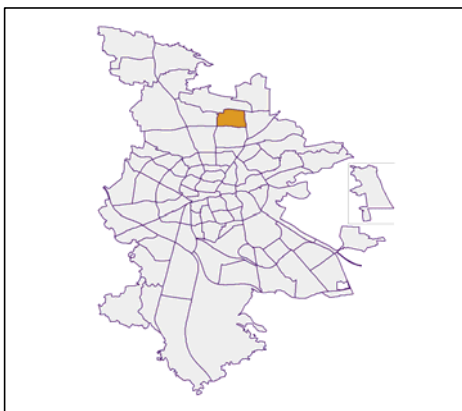
Statistischer Bezirk: 85 Mooshof

Bevölkerung mit Hauptwohnsitz in Nürnberg nach dem Migrationshintergrund (MGH)

	Insgesamt	Deutsche ohne MGH	Menschen mit MGH		
			Deutsche mit MGH	Ausländer	Insgesamt
2008	1 609	1 106	316	187	503
2009	1 624	1 088	330	206	536
2010	1 626	1 094	332	200	532
2011	1 634	1 075	359	200	559
2012	1 668	1 077	353	238	591
davon ...					
<u>nach Geschlecht</u>					
Männer	828	523	178	127	305
Frauen	840	554	175	111	286
<u>nach Altersgruppen</u>					
unter 3	36	17	12	7	19
3 bis unter 6	38	19	16	3	19
6 bis unter 10	54	20	31	3	34
10 bis unter 15	43	22	17	4	21
15 bis unter 18	30	16	9	5	14
18 bis unter 25	108	61	18	29	47
25 bis unter 45	427	241	87	99	186
45 bis unter 65	464	324	75	65	140
65 bis unter 80	347	274	56	17	73
80 u.m.	121	83	32	6	38
<u>nach Familienstand</u>					
ledig	590	365	141	84	225
verheiratet	762	493	145	124	269
verwitwet	144	100	34	10	44
geschieden	172	119	33	20	53
<u>nach Religionszugehörigkeit</u>					
evangelisch	584	487	90	7	97
katholisch	432	282	102	48	150
sonstige oder keine	652	308	161	183	344
<u>nach dem Bezugsland¹</u>					
Europa (o. Deutschland)			242	182	424
dar. Türkei			26	28	54
Rumänien			31	19	50
Polen			62	15	77
ehem. Jugoslawien			7	14	21
Russland			34	10	44
Griechenland			3	5	8
Italien			7	14	21
Tschechien			32	4	36
Ukraine			19	33	52
Afrika			25	14	39
Asien			63	33	96
dar. Kasachstan			31	3	34
Irak			6	2	8
Amerika, Australien, sonst.			23	9	32

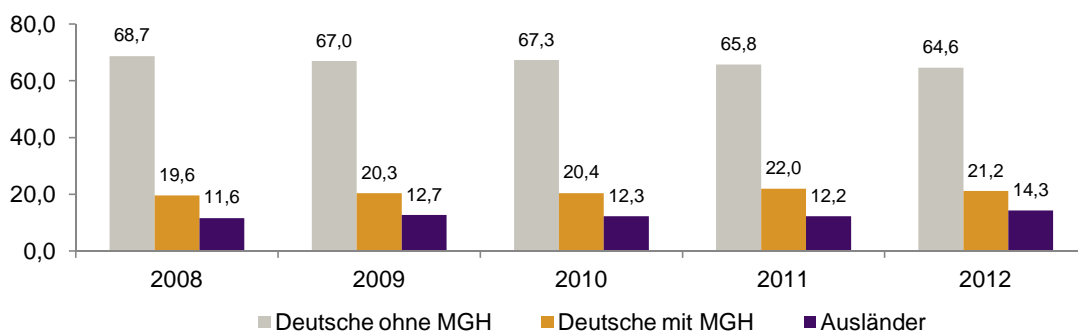
¹ Bezugsland ist bei Ausländern deren Staatsangehörigkeit, bei Deutschen mit Migrationshintergrund die zweite Staatsangehörigkeit oder das Geburtsland

Statistischer Bezirk: 85 Mooshof

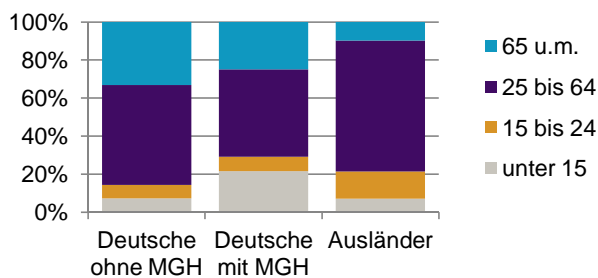


Einwohner nach Migrationshintergrund (MGH) 2008-2012

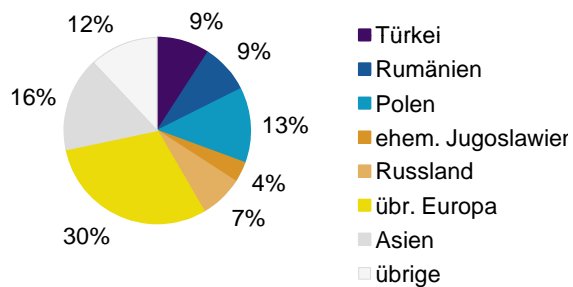
Anteil an der Gesamtbevölkerung in %



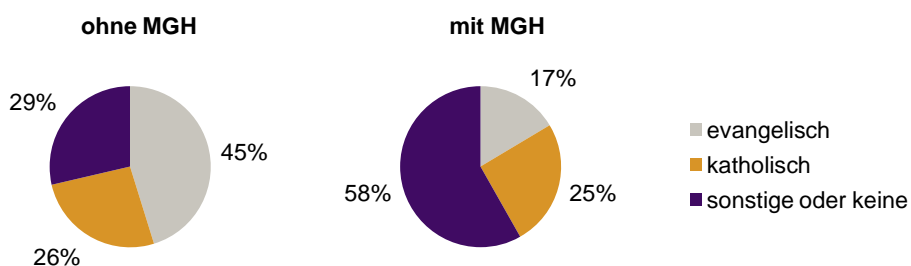
Einwohner 2012 nach MGH und Altersgruppen



Menschen mit MGH 2012 nach dem Bezugsland



Einwohner 2012 nach MGH und Religionszugehörigkeit

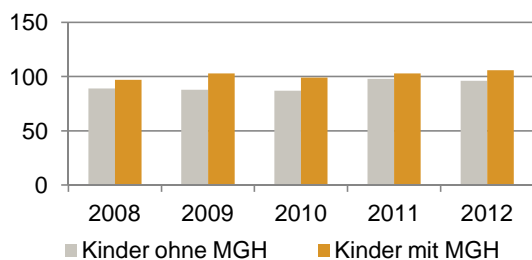


Statistischer Bezirk: 85 Mooshof

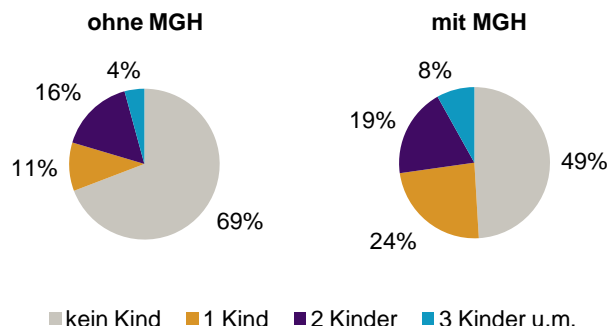
Privathaushalte und Personen in Privathaushalten nach dem Migrationshintergrund (MGH)

	Privathaushalte	Personen in Privathaushalten			
		Insgesamt	darunter Kinder unter 18 J.	darunter Personen mit MGH	darunter Kinder unter 18 J. mit MGH
2008	966	1 635	186	505	97
2009	963	1 651	191	538	103
2010	965	1 648	186	535	99
2011	967	1 655	201	561	103
2012	983	1 689	202	594	106
davon ...					
Einpersonenhaushalte	534	534	-	150	-
<u>nach dem Alter</u>					
unter 18 Jahre	1	1	-	1	-
18 bis 34 Jahre	137	137	-	53	-
35 bis 64 Jahre	207	207	-	50	-
65 Jahre und älter	189	189	-	46	-
Mehrpersonenhaushalte	449	1 155	202	444	106
<u>nach der Zahl der Personen im Haushalt</u>					
2 Personen	284	568	14	167	7
3 Personen	92	276	53	132	30
4 u.m. Personen	73	311	135	145	69
<u>nach dem Haushaltstyp</u>					
Haushalte ohne Kinder	280	616	-	193	-
Haushalte mit Kindern	125	445	202	226	106
darunter allein Erziehende	26	65	35	39	21
sonstige MPH	44	94	-	25	-
<u>nach der Zahl der Kinder im Haushalt</u>					
1 Kind	61	179	61	105	36
2 Kinder	51	200	102	85	46
3 u.m. Kinder	13	66	39	36	24

Kinder unter 18 Jahre nach MGH 2008-2012

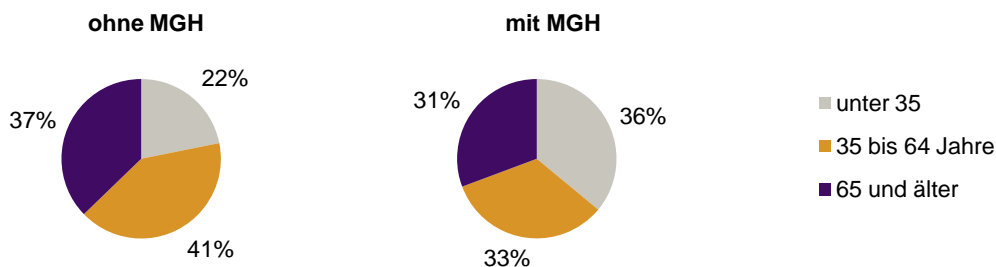


Einwohner in Mehrpersonenhaushalten 2012 nach MGH und Zahl der Kinder im Haushalt




Statistischer Bezirk: 85 Mooshof


Einpersonenhaushalte 2012 nach Migrationshintergrund (MGH) und Alter



Bevölkerung am Ort der Hauptwohnung 2012
nach Migrationshintergrund



Bevölkerung in Privathaushalten 2012
nach Haushaltstypen



- Deutsche ohne MGH
- Deutsche mit MGH
- Ausländer

- Paar/Ehepaar mit Kind(ern)
- allein Erziehende
- Paar/Ehepaar ohne Kind(er)
- Einpersonenhaushalt
- sonstige Haushalte

Impressum:
Herausgeber:
Stadt Nürnberg
Amt für Stadtforschung und Statistik
für Nürnberg und Fürth
Unschlittplatz 7a
90403 Nürnberg