

Datenblatt Migrationshintergrund Nürnberg

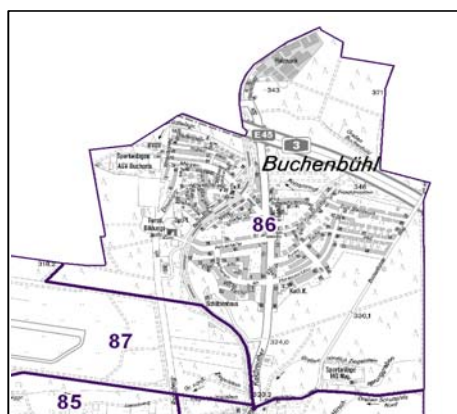
Statistischer Bezirk: 86 Buchenbühl

Bevölkerung mit Hauptwohnsitz in Nürnberg nach dem Migrationshintergrund (MGH)

	Insgesamt	Deutsche ohne MGH	Menschen mit MGH		
			Deutsche mit MGH	Ausländer	Insgesamt
2008	2 290	2 067	166	57	223
2009	2 282	2 065	163	54	217
2010	2 287	2 062	163	62	225
2011	2 278	2 041	177	60	237
2012	2 283	2 049	172	62	234
davon ...					
<u>nach Geschlecht</u>					
Männer	1 090	984	82	24	106
Frauen	1 193	1 065	90	38	128
<u>nach Altersgruppen</u>					
unter 3	39	28	11	-	11
3 bis unter 6	55	39	16	-	16
6 bis unter 10	71	56	14	1	15
10 bis unter 15	104	91	12	1	13
15 bis unter 18	68	61	5	2	7
18 bis unter 25	154	129	12	13	25
25 bis unter 45	438	386	25	27	52
45 bis unter 65	682	644	25	13	38
65 bis unter 80	466	421	41	4	45
80 u.m.	206	194	11	1	12
<u>nach Familienstand</u>					
ledig	728	628	78	22	100
verheiratet	1 183	1 079	72	32	104
verwitwet	224	211	12	1	13
geschieden	148	131	10	7	17
<u>nach Religionszugehörigkeit</u>					
evangelisch	1 032	977	50	5	55
katholisch	668	582	69	17	86
sonstige oder keine	583	490	53	40	93
<u>nach dem Bezugsland¹</u>					
Europa (o. Deutschland)			136	51	187
dar. Türkei			5	3	8
Rumänien			23	3	26
Polen			22	2	24
ehem. Jugoslawien			6	4	10
Russland			2	-	2
Griechenland			12	9	21
Italien			4	5	9
Tschechien			22	-	22
Ukraine			4	6	10
Afrika			-	-	-
Asien			15	7	22
dar. Kasachstan			2	-	2
Irak			-	1	1
Amerika, Australien, sonst.			21	4	25

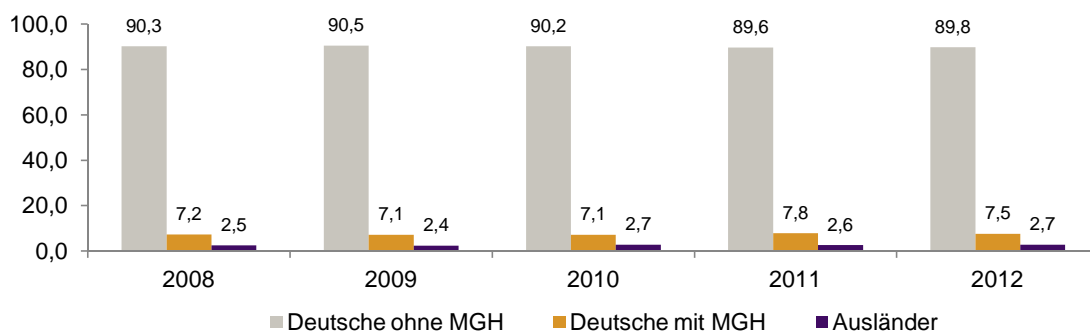
¹ Bezugsland ist bei Ausländern deren Staatsangehörigkeit, bei Deutschen mit Migrationshintergrund die zweite Staatsangehörigkeit oder das Geburtsland

Statistischer Bezirk: 86 Buchenbühl

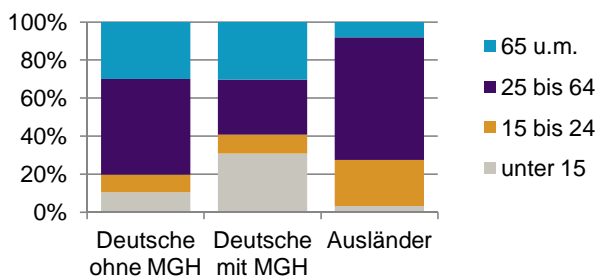


Einwohner nach Migrationshintergrund (MGH) 2008-2012

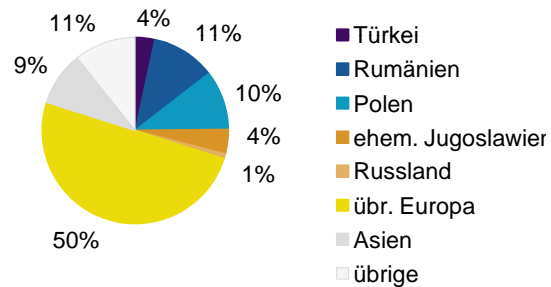
Anteil an der Gesamtbevölkerung in %



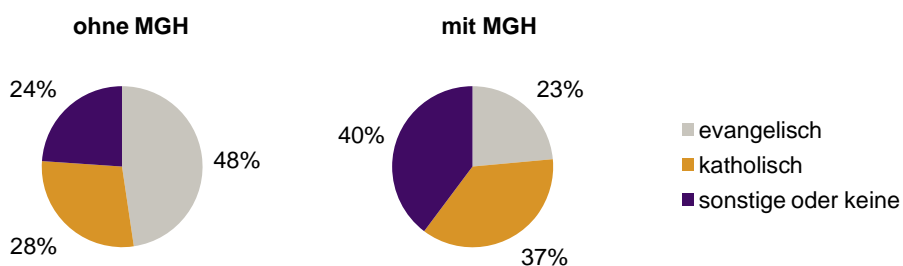
Einwohner 2012 nach MGH und Altersgruppen



Menschen mit MGH 2012 nach dem Bezugsland



Einwohner 2012 nach MGH und Religionszugehörigkeit

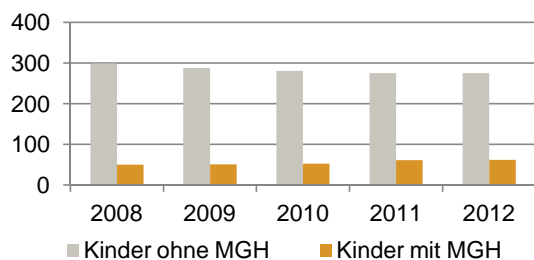


Statistischer Bezirk: 86 Buchenbühl

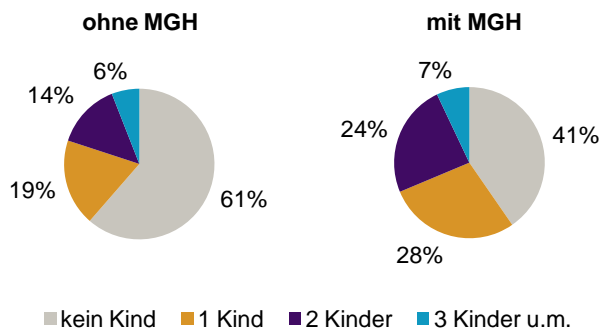
Privathaushalte und Personen in Privathaushalten nach dem Migrationshintergrund (MGH)

	Privathaushalte	Personen in Privathaushalten			
		Insgesamt	darunter Kinder unter 18 J.	darunter Personen mit MGH	darunter Kinder unter 18 J. mit MGH
2008	1 037	2 299	349	223	50
2009	1 038	2 289	339	217	51
2010	1 041	2 295	334	225	53
2011	1 044	2 286	336	237	61
2012	1 058	2 294	337	234	62
davon ...					
Einpersonenhaushalte	355	355	-	36	-
<u>nach dem Alter</u>					
unter 18 Jahre	-	-	-	-	-
18 bis 34 Jahre	55	55	-	12	-
35 bis 64 Jahre	131	131	-	11	-
65 Jahre und älter	169	169	-	13	-
Mehrpersonenhaushalte	703	1 939	337	198	62
<u>nach der Zahl der Personen im Haushalt</u>					
2 Personen	367	734	11	53	1
3 Personen	193	579	87	53	16
4 u.m. Personen	143	626	239	92	45
<u>nach dem Haushaltstyp</u>					
Haushalte ohne Kinder	424	1 001	-	74	-
Haushalte mit Kindern	212	790	337	118	62
darunter allein Erziehende	26	76	39	15	7
sonstige MPH	67	148	-	6	-
<u>nach der Zahl der Kinder im Haushalt</u>					
1 Kind	119	381	119	56	21
2 Kinder	72	291	144	48	30
3 u.m. Kinder	21	118	74	14	11

Kinder unter 18 Jahre nach MGH 2008-2012

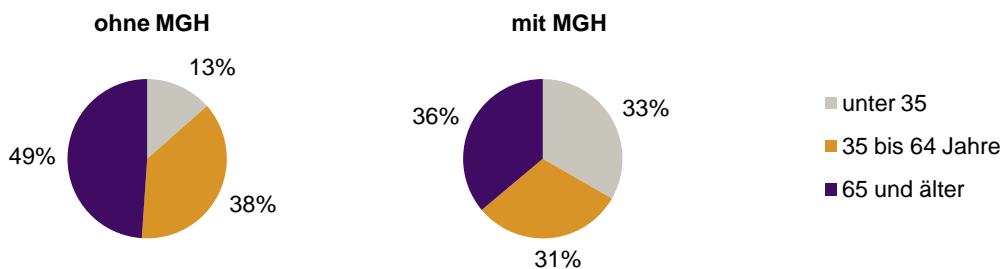


Einwohner in Mehrpersonenhaushalten 2012 nach MGH und Zahl der Kinder im Haushalt

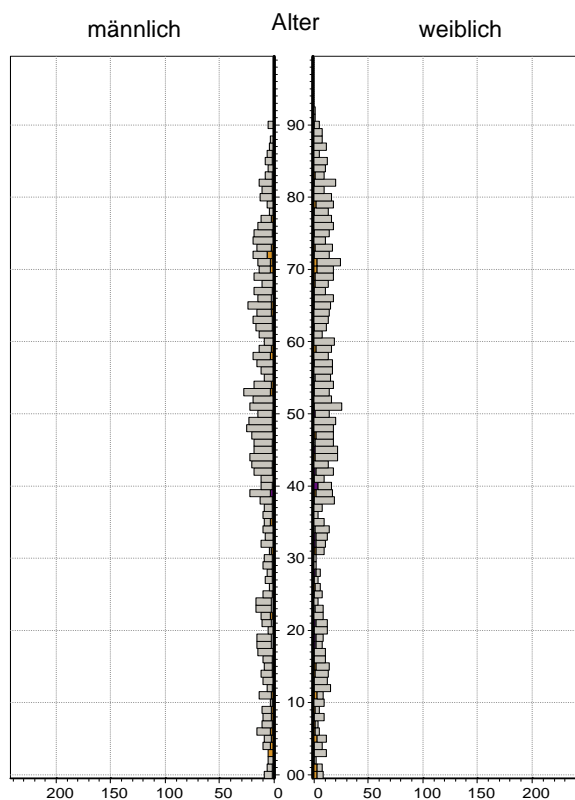


Statistischer Bezirk: 86 Buchenbühl


Einpersonenhaushalte 2012 nach Migrationshintergrund (MGH) und Alter



Bevölkerung am Ort der Hauptwohnung 2012
nach Migrationshintergrund



Bevölkerung in Privathaushalten 2012
nach Haushaltstypen



- Deutsche ohne MGH
- Deutsche mit MGH
- Ausländer

- Paar/Ehepaar mit Kind(ern)
- allein Erziehende
- Paar/Ehepaar ohne Kind(er)
- Einpersonenhaushalt
- sonstige Haushalte

Impressum:
Herausgeber:
Stadt Nürnberg
Amt für Stadtforschung und Statistik
für Nürnberg und Fürth
Unschlittplatz 7a
90403 Nürnberg