

## Datenblatt Migrationshintergrund Nürnberg

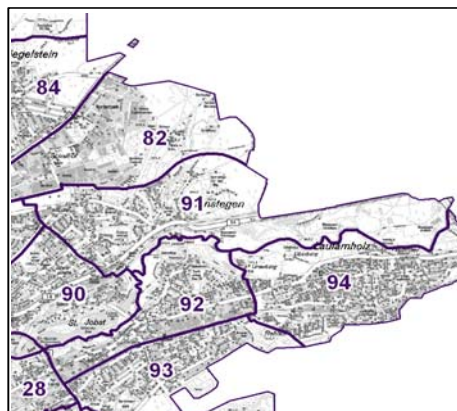
Statistischer Bezirk: 91 Erlenstegen

### Bevölkerung mit Hauptwohnsitz in Nürnberg nach dem Migrationshintergrund (MGH)

|   | Insgesamt    | Deutsche<br>ohne MGH | Menschen mit MGH    |            |            |
|---|--------------|----------------------|---------------------|------------|------------|
|   |              |                      | Deutsche mit<br>MGH | Ausländer  | Insgesamt  |
| <b>2008</b>                                   | <b>3 931</b> | <b>3 202</b>         | <b>509</b>          | <b>220</b> | <b>729</b> |
| <b>2009</b>                                   | <b>3 955</b> | <b>3 210</b>         | <b>536</b>          | <b>209</b> | <b>745</b> |
| <b>2010</b>                                   | <b>3 912</b> | <b>3 149</b>         | <b>548</b>          | <b>215</b> | <b>763</b> |
| <b>2011</b>                                   | <b>3 874</b> | <b>3 082</b>         | <b>562</b>          | <b>230</b> | <b>792</b> |
| <b>2012</b>                                   | <b>3 969</b> | <b>3 135</b>         | <b>559</b>          | <b>275</b> | <b>834</b> |
| davon ...                                     |              |                      |                     |            |            |
| <b><u>nach Geschlecht</u></b>                 |              |                      |                     |            |            |
| Männer  | 1 850        | 1 476                | 256                 | 118        | 374        |
| Frauen  | 2 119        | 1 659                | 303                 | 157        | 460        |
| <b><u>nach Altersgruppen</u></b>              |              |                      |                     |            |            |
| unter 3                                       | 81           | 47                   | 29                  | 5          | 34         |
| 3 bis unter 6                                 | 102          | 54                   | 42                  | 6          | 48         |
| 6 bis unter 10                                | 143          | 101                  | 39                  | 3          | 42         |
| 10 bis unter 15                               | 171          | 122                  | 38                  | 11         | 49         |
| 15 bis unter 18                               | 117          | 95                   | 19                  | 3          | 22         |
| 18 bis unter 25                               | 185          | 150                  | 21                  | 14         | 35         |
| 25 bis unter 45                               | 869          | 626                  | 114                 | 129        | 243        |
| 45 bis unter 65                               | 1 139        | 986                  | 88                  | 65         | 153        |
| 65 bis unter 80                               | 791          | 639                  | 120                 | 32         | 152        |
| 80 u.m.                                       | 371          | 315                  | 49                  | 7          | 56         |
| <b><u>nach Familienstand</u></b>              |              |                      |                     |            |            |
| ledig   | 1 464        | 1 117                | 248                 | 99         | 347        |
| verheiratet                                   | 1 858        | 1 483                | 230                 | 145        | 375        |
| verwitwet                                     | 354          | 301                  | 43                  | 10         | 53         |
| geschieden                                    | 293          | 234                  | 38                  | 21         | 59         |
| <b><u>nach Religionszugehörigkeit</u></b>     |              |                      |                     |            |            |
| evangelisch                                   | 1 554        | 1 415                | 126                 | 13         | 139        |
| katholisch                                    | 967          | 737                  | 160                 | 70         | 230        |
| sonstige oder keine                           | 1 448        | 983                  | 273                 | 192        | 465        |
| <b><u>nach dem Bezugsland<sup>1</sup></u></b> |              |                      |                     |            |            |
| Europa (o. Deutschland)                       |              |                      | 443                 | 208        | 651        |
| dar. Türkei                                   |              |                      | 28                  | 19         | 47         |
| Rumänien                                      |              |                      | 61                  | 9          | 70         |
| Polen   |              |                      | 108                 | 14         | 122        |
| ehem. Jugoslawien                             |              |                      | 28                  | 22         | 50         |
| Russland                                      |              |                      | 24                  | 11         | 35         |
| Griechenland                                  |              |                      | 10                  | 23         | 33         |
| Italien                                       |              |                      | 20                  | 22         | 42         |
| Tschechien                                    |              |                      | 49                  | 4          | 53         |
| Ukraine                                       |              |                      | 17                  | 10         | 27         |
| Afrika  |              |                      | 11                  | 6          | 17         |
| Asien   |              |                      | 53                  | 34         | 87         |
| dar. Kasachstan                               |              |                      | 21                  | -          | 21         |
| Irak  |              |                      | 1                   | 2          | 3          |
| Amerika, Australien, sonst.                   |              |                      | 52                  | 27         | 79         |

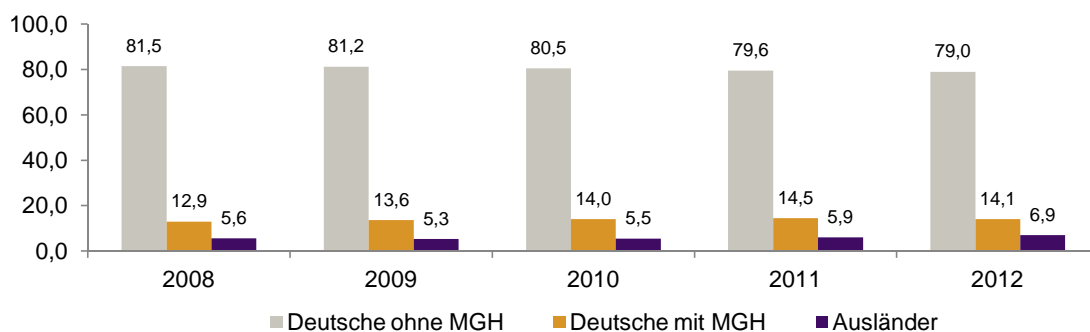
<sup>1</sup> Bezugsland ist bei Ausländern deren Staatsangehörigkeit, bei Deutschen mit Migrationshintergrund die zweite Staatsangehörigkeit oder das Geburtsland

Statistischer Bezirk: 91 Erlenstegen

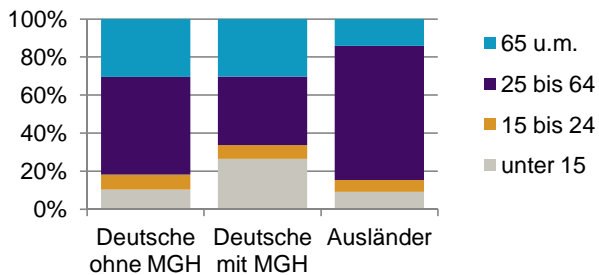


Einwohner nach Migrationshintergrund (MGH) 2008-2012

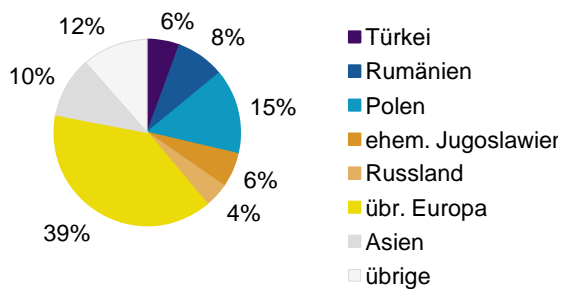
Anteil an der Gesamtbevölkerung in %



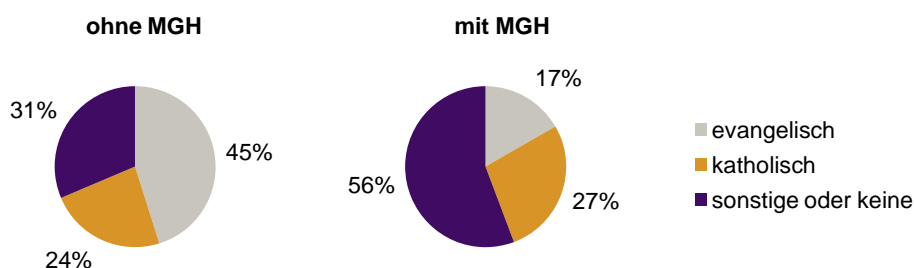
Einwohner 2012 nach MGH und Altersgruppen



Menschen mit MGH 2012 nach dem Bezugsland



Einwohner 2012 nach MGH und Religionszugehörigkeit

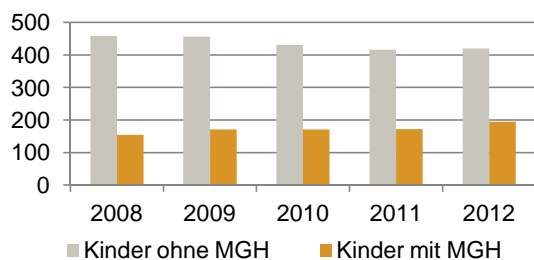


Statistischer Bezirk: 91 Erlenstegen

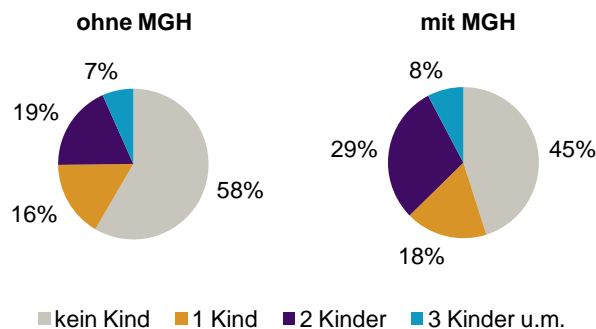
**Privathaushalte und Personen in Privathaushalten nach dem Migrationshintergrund (MGH)**

|   | Privathaushalte | Personen in Privathaushalten |                                   |                                 |   |
|---|-----------------|------------------------------|-----------------------------------|---------------------------------|---|
|   |                 | Insgesamt                    | darunter<br>Kinder unter<br>18 J. | darunter<br>Personen mit<br>MGH | darunter<br>Kinder unter<br>18 J. mit MGH |
| <b>2008</b>                                   | <b>1 931</b>    | <b>3 858</b>                 | <b>612</b>                        | <b>704</b>                      | <b>154</b>                                |
| <b>2009</b>                                   | <b>1 930</b>    | <b>3 854</b>                 | <b>627</b>                        | <b>713</b>                      | <b>171</b>                                |
| <b>2010</b>                                   | <b>1 918</b>    | <b>3 809</b>                 | <b>602</b>                        | <b>731</b>                      | <b>171</b>                                |
| <b>2011</b>                                   | <b>1 911</b>    | <b>3 771</b>                 | <b>588</b>                        | <b>758</b>                      | <b>172</b>                                |
| <b>2012</b>                                   | <b>1 974</b>    | <b>3 870</b>                 | <b>615</b>                        | <b>808</b>                      | <b>195</b>                                |
| davon ...                                     |                 |                              |                                   |                                 |   |
| <b>Einpersonenhaushalte</b>                   | <b>856</b>      | <b>856</b>                   | <b>-</b>                          | <b>149</b>                      | <b>-</b>                                  |
| <u>nach dem Alter</u>                         |                 |                              |                                   |                                 |   |
| unter 18 Jahre                                | -               | -                            | -                                 | -                               | -   |
| 18 bis 34 Jahre                               | 166             | 166                          | -                                 | 52                              | -   |
| 35 bis 64 Jahre                               | 375             | 375                          | -                                 | 51                              | -   |
| 65 Jahre und älter                            | 315             | 315                          | -                                 | 46                              | -   |
| <b>Mehrpersonenhaushalte</b>                  | <b>1 118</b>    | <b>3 014</b>                 | <b>615</b>                        | <b>659</b>                      | <b>195</b>                                |
| <u>nach der Zahl der Personen im Haushalt</u> |                 |                              |                                   |                                 |   |
| 2 Personen                                    | 669             | 1 338                        | 48                                | 244                             | 11  |
| 3 Personen                                    | 196             | 588                          | 113                               | 131                             | 37  |
| 4 u.m. Personen                               | 253             | 1 088                        | 454                               | 284                             | 147                                       |
| <u>nach dem Haushaltstyp</u>                  |                 |                              |                                   |                                 |   |
| Haushalte ohne Kinder                         | 662             | 1 491                        | -                                 | 266                             | -   |
| Haushalte mit Kindern                         | 369             | 1 341                        | 615                               | 362                             | 195                                       |
| darunter allein Erziehende                    | 77              | 198                          | 105                               | 45                              | 23  |
| sonstige MPH                                  | 87              | 182                          | -                                 | 31                              | -   |
| <u>nach der Zahl der Kinder im Haushalt</u>   |                 |                              |                                   |                                 |   |
| 1 Kind  | 172             | 502                          | 172                               | 116                             | 48  |
| 2 Kinder                                      | 156             | 631                          | 312                               | 195                             | 110                                       |
| 3 u.m. Kinder                                 | 41              | 208                          | 131                               | 51                              | 37  |

**Kinder unter 18 Jahre nach MGH 2008-2012**

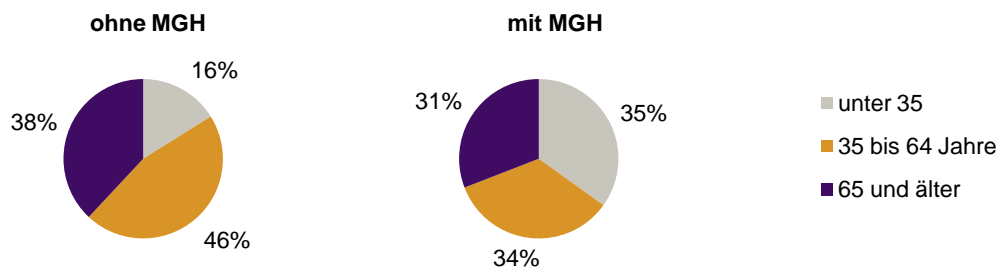


**Einwohner in Mehrpersonenhaushalten 2012 nach MGH und Zahl der Kinder im Haushalt**

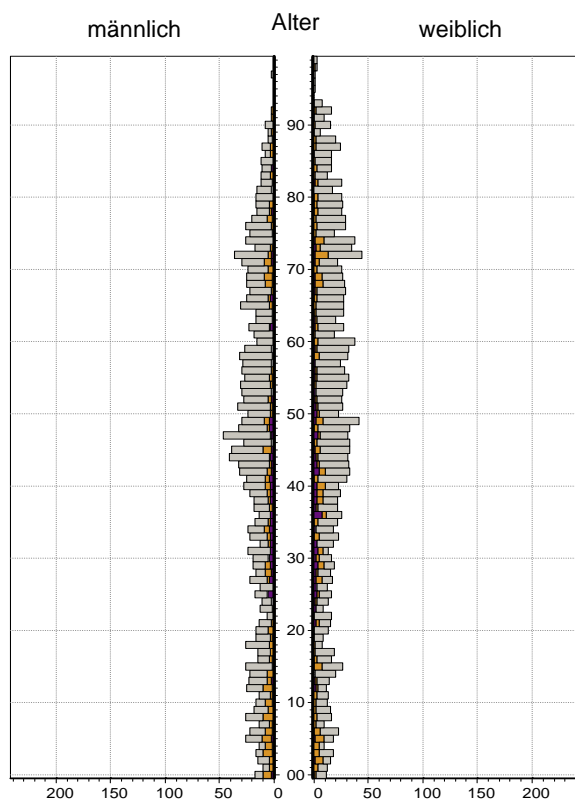


Statistischer Bezirk: 91 Erlenstegen

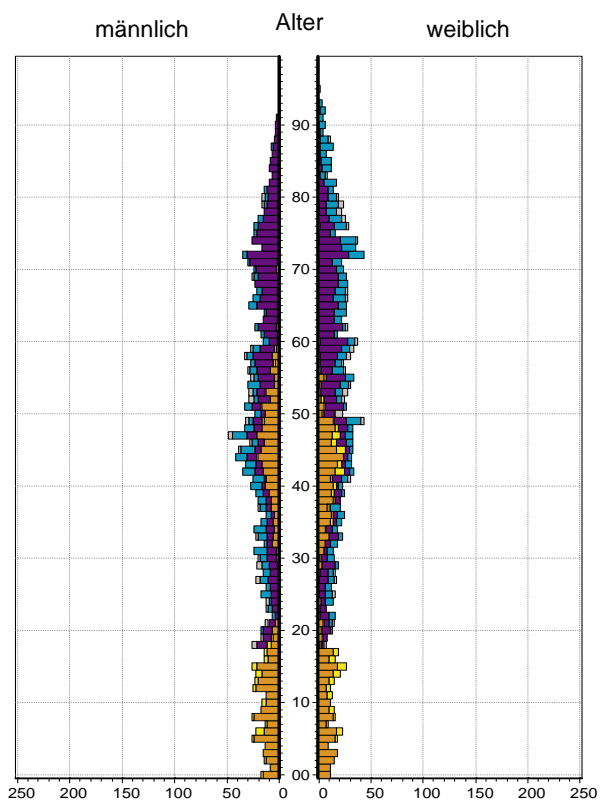
Einpersonenhaushalte 2012 nach Migrationshintergrund (MGH) und Alter



Bevölkerung am Ort der Hauptwohnung 2012  
nach Migrationshintergrund



Bevölkerung in Privathaushalten 2012  
nach Haushaltstypen



- Deutsche ohne MGH
- Deutsche mit MGH
- Ausländer

- Paar/Ehepaar mit Kind(ern)
- allein Erziehende
- Paar/Ehepaar ohne Kind(er)
- Einpersonenhaushalt
- sonstige Haushalte

Impressum:

Herausgeber:  
Stadt Nürnberg  
Amt für Stadtforschung und Statistik  
für Nürnberg und Fürth  
Unschlittplatz 7a  
90403 Nürnberg