

## Datenblatt Migrationshintergrund Nürnberg

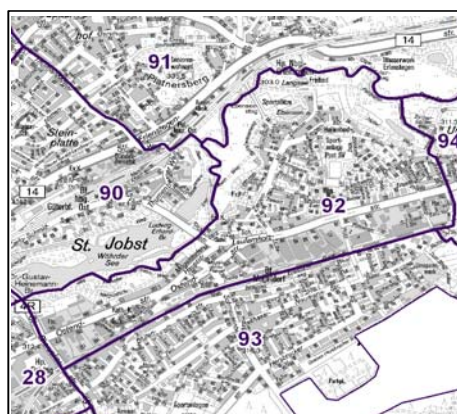
Statistischer Bezirk: 92 Mögeldorf

Bevölkerung mit Hauptwohnsitz in Nürnberg nach dem Migrationshintergrund (MGH)

	Insgesamt	Deutsche ohne MGH	Menschen mit MGH		
			Deutsche mit MGH	Ausländer	Insgesamt
<b>2008</b>	<b>5 090</b>	<b>3 496</b>	<b>970</b>	<b>624</b>	<b>1 594</b>
<b>2009</b>	<b>5 149</b>	<b>3 572</b>	<b>970</b>	<b>607</b>	<b>1 577</b>
<b>2010</b>	<b>5 250</b>	<b>3 603</b>	<b>1 033</b>	<b>614</b>	<b>1 647</b>
<b>2011</b>	<b>5 299</b>	<b>3 548</b>	<b>1 096</b>	<b>655</b>	<b>1 751</b>
<b>2012</b>	<b>5 364</b>	<b>3 612</b>	<b>1 077</b>	<b>675</b>	<b>1 752</b>
davon ...					
<b><u>nach Geschlecht</u></b>					
Männer	2 548	1 736	496	316	812
Frauen	2 816	1 876	581	359	940
<b><u>nach Altersgruppen</u></b>					
unter 3	160	77	76	7	83
3 bis unter 6	148	78	61	9	70
6 bis unter 10	230	116	100	14	114
10 bis unter 15	262	142	95	25	120
15 bis unter 18	137	81	39	17	56
18 bis unter 25	314	198	65	51	116
25 bis unter 45	1 461	897	265	299	564
45 bis unter 65	1 438	1 076	190	172	362
65 bis unter 80	880	670	136	74	210
80 u.m.	334	277	50	7	57
<b><u>nach Familienstand</u></b>					
ledig	2 122	1 378	528	216	744
verheiratet	2 405	1 613	421	371	792
verwitwet	379	298	53	28	81
geschieden	458	323	75	60	135
<b><u>nach Religionszugehörigkeit</u></b>					
evangelisch	1 920	1 647	250	23	273
katholisch	1 372	901	336	135	471
sonstige oder keine	2 072	1 064	491	517	1 008
<b><u>nach dem Bezugsland<sup>1</sup></u></b>					
Europa (o. Deutschland)			797	543	1 340
dar. Türkei			93	122	215
Rumänien			115	34	149
Polen			154	33	187
ehem. Jugoslawien			80	90	170
Russland			94	31	125
Griechenland			14	71	85
Italien			25	38	63
Tschechien			63	16	79
Ukraine			31	21	52
Afrika			35	23	58
Asien			181	95	276
dar. Kasachstan			82	8	90
Irak			49	16	65
Amerika, Australien, sonst.			64	14	78

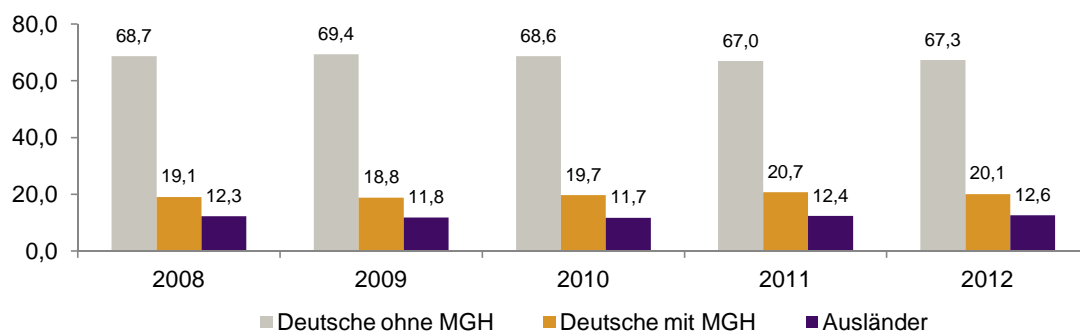
<sup>1</sup> Bezugsland ist bei Ausländern deren Staatsangehörigkeit, bei Deutschen mit Migrationshintergrund die zweite Staatsangehörigkeit oder das Geburtsland

Statistischer Bezirk: 92 Mögeldorf

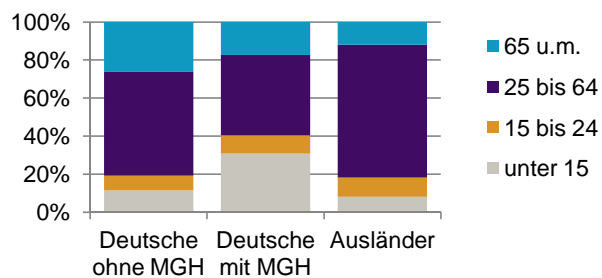


Einwohner nach Migrationshintergrund (MGH) 2008-2012

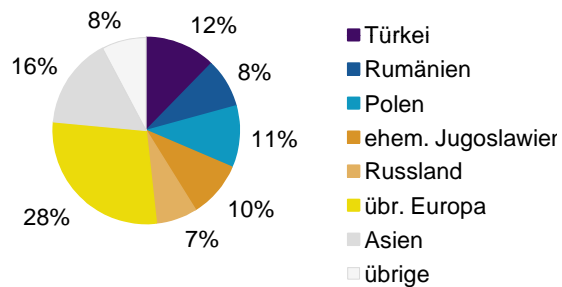
Anteil an der Gesamtbevölkerung in %



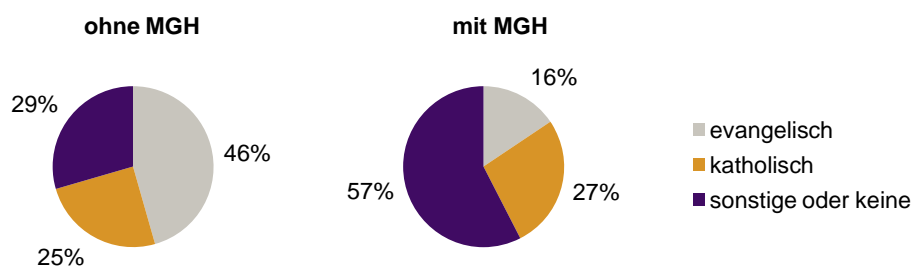
Einwohner 2012 nach MGH und Altersgruppen



Menschen mit MGH 2012 nach dem Bezugsland



Einwohner 2012 nach MGH und Religionszugehörigkeit

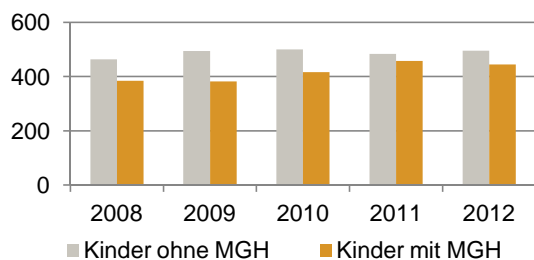


Statistischer Bezirk: 92 Mögeldorf

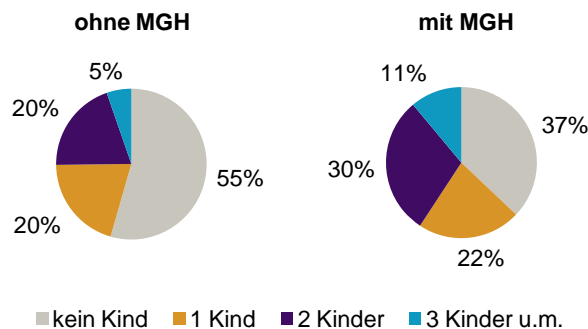
**Privathaushalte und Personen in Privathaushalten nach dem Migrationshintergrund (MGH)**

	Privathaushalte	Personen in Privathaushalten			
		Insgesamt	darunter Kinder unter 18 J.	darunter Personen mit MGH	darunter Kinder unter 18 J. mit MGH
<b>2008</b>	<b>2 634</b>	<b>5 141</b>	<b>849</b>	<b>1 596</b>	<b>385</b>
<b>2009</b>	<b>2 666</b>	<b>5 191</b>	<b>876</b>	<b>1 583</b>	<b>382</b>
<b>2010</b>	<b>2 683</b>	<b>5 256</b>	<b>916</b>	<b>1 644</b>	<b>416</b>
<b>2011</b>	<b>2 699</b>	<b>5 299</b>	<b>942</b>	<b>1 747</b>	<b>458</b>
<b>2012</b>	<b>2 733</b>	<b>5 335</b>	<b>940</b>	<b>1 748</b>	<b>445</b>
davon ...					
<b>Einpersonenhaushalte</b>	<b>1 280</b>	<b>1 280</b>	<b>-</b>	<b>314</b>	<b>-</b>
<b><u>nach dem Alter</u></b>					
unter 18 Jahre	2	2	-	-	-
18 bis 34 Jahre	305	305	-	100	-
35 bis 64 Jahre	570	570	-	132	-
65 Jahre und älter	403	403	-	82	-
<b>Mehrpersonenhaushalte</b>	<b>1 453</b>	<b>4 055</b>	<b>940</b>	<b>1 434</b>	<b>445</b>
<b><u>nach der Zahl der Personen im Haushalt</u></b>					
2 Personen	766	1 532	61	396	18
3 Personen	332	996	219	344	94
4 u.m. Personen	355	1 527	660	694	333
<b><u>nach dem Haushaltstyp</u></b>					
Haushalte ohne Kinder	766	1 731	-	465	-
Haushalte mit Kindern	580	2 095	940	902	445
darunter allein Erziehende	100	250	131	89	50
sonstige MPH	107	229	-	67	-
<b><u>nach der Zahl der Kinder im Haushalt</u></b>					
1 Kind	287	852	287	318	118
2 Kinder	236	946	472	425	225
3 u.m. Kinder	57	297	181	159	102

**Kinder unter 18 Jahre nach MGH 2008-2012**

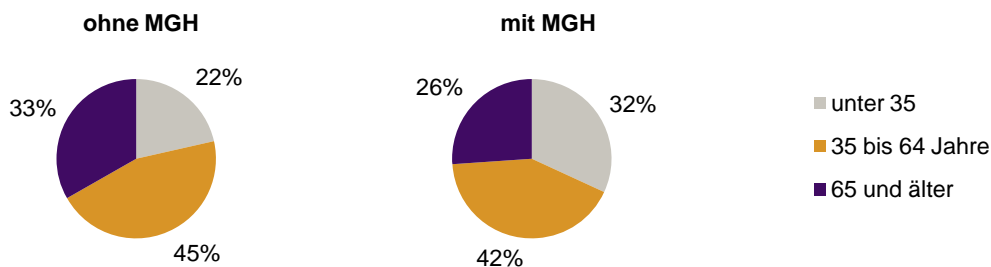


**Einwohner in Mehrpersonenhaushalten 2012 nach MGH und Zahl der Kinder im Haushalt**




Statistischer Bezirk: 92 Mögeldorf


Einpersonenhaushalte 2012 nach Migrationshintergrund (MGH) und Alter



Bevölkerung am Ort der Hauptwohnung 2012  
nach Migrationshintergrund



Bevölkerung in Privathaushalten 2012  
nach Haushaltstypen



- Deutsche ohne MGH
- Deutsche mit MGH
- Ausländer

- Paar/Ehepaar mit Kind(ern)
- allein Erziehende
- Paar/Ehepaar ohne Kind(er)
- Einpersonenhaushalt
- sonstige Haushalte

**Impressum:**  
Herausgeber:  
Stadt Nürnberg  
Amt für Stadtforschung und Statistik  
für Nürnberg und Fürth  
Unschlittplatz 7a  
90403 Nürnberg