

Datenblatt Migrationshintergrund Nürnberg

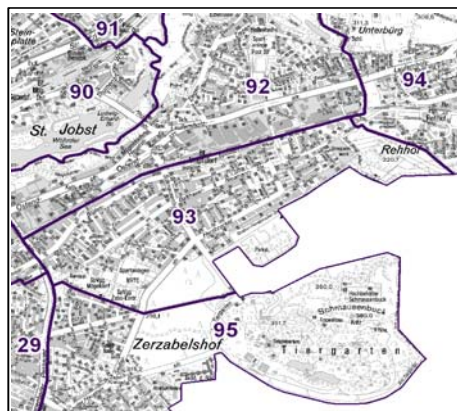
Statistischer Bezirk: 93 Schmausenbuckstraße

Bevölkerung mit Hauptwohnsitz in Nürnberg nach dem Migrationshintergrund (MGH)

	Insgesamt	Deutsche ohne MGH	Menschen mit MGH		
			Deutsche mit MGH	Ausländer	Insgesamt
2008	4 559	3 826	569	164	733
2009	4 568	3 804	595	169	764
2010	4 590	3 808	601	181	782
2011	4 659	3 849	614	196	810
2012	4 673	3 877	589	207	796
davon ...					
<u>nach Geschlecht</u>					
Männer	2 215	1 862	264	89	353
Frauen	2 458	2 015	325	118	443
<u>nach Altersgruppen</u>					
unter 3	118	84	29	5	34
3 bis unter 6	121	86	32	3	35
6 bis unter 10	165	130	31	4	35
10 bis unter 15	205	161	39	5	44
15 bis unter 18	96	82	12	2	14
18 bis unter 25	206	167	34	5	39
25 bis unter 45	1 005	788	116	101	217
45 bis unter 65	1 329	1 168	101	60	161
65 bis unter 80	1 035	876	143	16	159
80 u.m.	393	335	52	6	58
<u>nach Familienstand</u>					
ledig	1 588	1 296	229	63	292
verheiratet	2 347	1 958	270	119	389
verwitwet	400	336	57	7	64
geschieden	338	287	33	18	51
<u>nach Religionszugehörigkeit</u>					
evangelisch	1 860	1 698	147	15	162
katholisch	1 349	1 090	193	66	259
sonstige oder keine	1 464	1 089	249	126	375
<u>nach dem Bezugsland¹</u>					
Europa (o. Deutschland)			464	154	618
dar. Türkei			28	12	40
Rumänien			73	7	80
Polen			98	9	107
ehem. Jugoslawien			10	21	31
Russland			31	8	39
Griechenland			9	2	11
Italien			14	12	26
Tschechien			78	6	84
Ukraine			10	3	13
Afrika			7	2	9
Asien			61	28	89
dar. Kasachstan			26	-	26
Irak			-	-	-
Amerika, Australien, sonst.			57	23	80

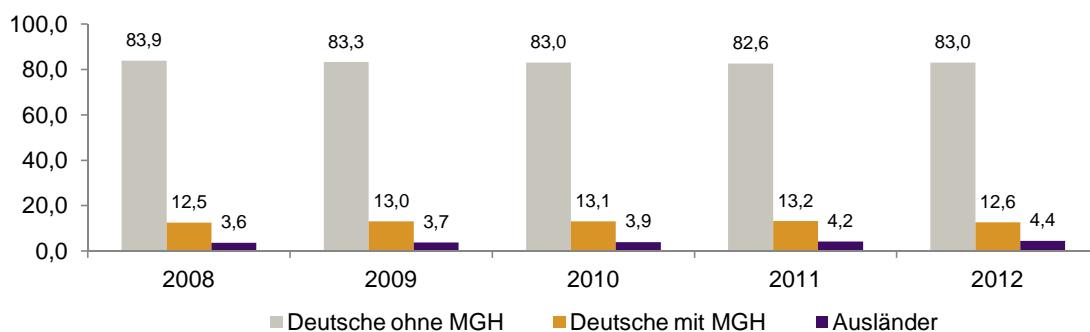
¹ Bezugsland ist bei Ausländern deren Staatsangehörigkeit, bei Deutschen mit Migrationshintergrund die zweite Staatsangehörigkeit oder das Geburtsland

Statistischer Bezirk: 93 Schmausenbuckstraße

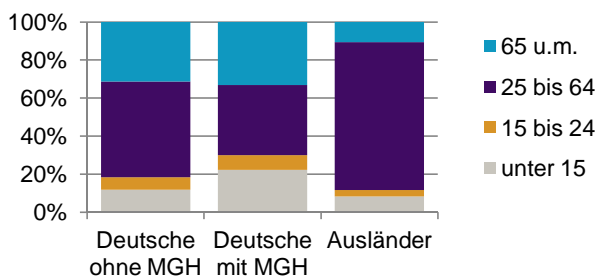


Einwohner nach Migrationshintergrund (MGH) 2008-2012

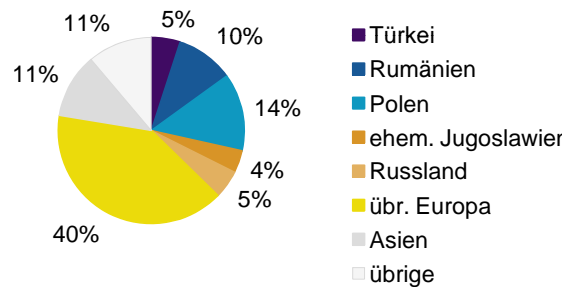
Anteil an der Gesamtbevölkerung in %



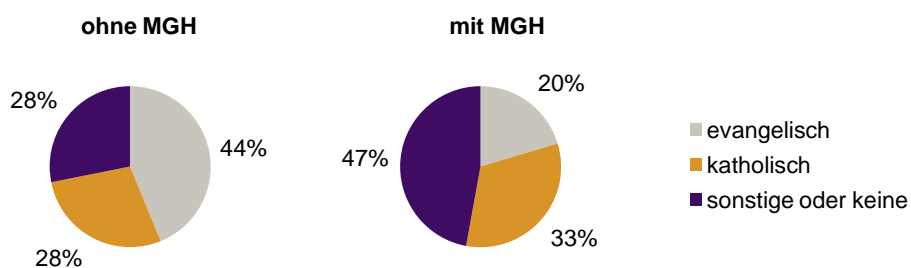
Einwohner 2012 nach MGH und Altersgruppen



Menschen mit MGH 2012 nach dem Bezugsland



Einwohner 2012 nach MGH und Religionszugehörigkeit

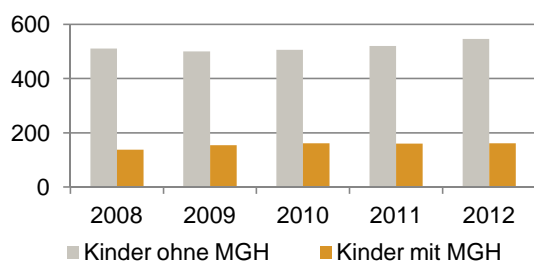


Statistischer Bezirk: 93 Schmausenbuckstraße

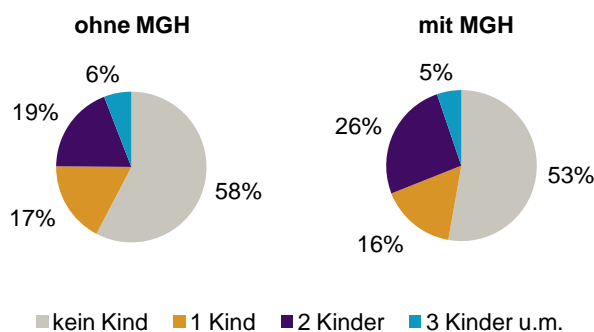
Privathaushalte und Personen in Privathaushalten nach dem Migrationshintergrund (MGH)

	Privathaushalte	Personen in Privathaushalten			
		Insgesamt	darunter Kinder unter 18 J.	darunter Personen mit MGH	darunter Kinder unter 18 J. mit MGH
2008	2 271	4 480	649	714	138
2009	2 255	4 457	654	737	154
2010	2 421	4 654	668	782	162
2011	2 446	4 727	680	812	160
2012	2 465	4 735	708	801	162
davon ...					
Einpersonenhaushalte	1 093	1 093	-	172	-
<u>nach dem Alter</u>					
unter 18 Jahre	2	2	-	-	-
18 bis 34 Jahre	172	172	-	42	-
35 bis 64 Jahre	436	436	-	60	-
65 Jahre und älter	483	483	-	70	-
Mehrpersonenhaushalte	1 372	3 642	708	629	162
<u>nach der Zahl der Personen im Haushalt</u>					
2 Personen	822	1 644	38	242	4
3 Personen	267	801	167	153	36
4 u.m. Personen	283	1 197	503	234	122
<u>nach dem Haushaltstyp</u>					
Haushalte ohne Kinder	844	1 868	-	295	-
Haushalte mit Kindern	435	1 572	708	297	162
darunter allein Erziehende	69	175	94	19	10
sonstige MPH	93	202	-	37	-
<u>nach der Zahl der Kinder im Haushalt</u>					
1 Kind	208	628	208	102	42
2 Kinder	185	734	370	162	96
3 u.m. Kinder	42	210	130	33	24

Kinder unter 18 Jahre nach MGH 2008-2012

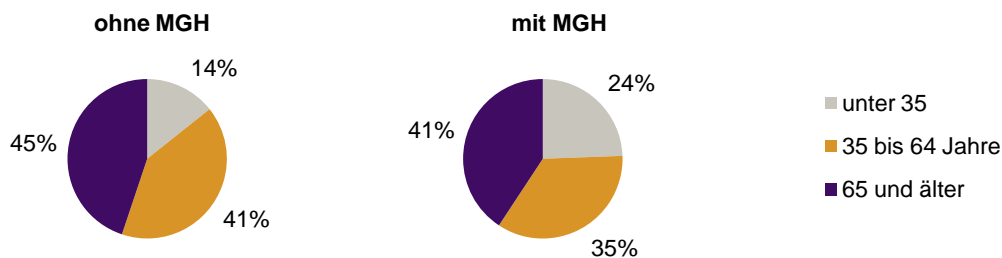


Einwohner in Mehrpersonenhaushalten 2012 nach MGH und Zahl der Kinder im Haushalt




Statistischer Bezirk: 93 Schmausenbuckstraße


Einpersonenhaushalte 2012 nach Migrationshintergrund (MGH) und Alter



Bevölkerung am Ort der Hauptwohnung 2012
nach Migrationshintergrund



Bevölkerung in Privathaushalten 2012
nach Haushaltstypen



- Deutsche ohne MGH
- Deutsche mit MGH
- Ausländer

- Paar/Ehepaar mit Kind(ern)
- allein Erziehende
- Paar/Ehepaar ohne Kind(er)
- Einpersonenhaushalt
- sonstige Haushalte

Impressum:
Herausgeber:
Stadt Nürnberg
Amt für Stadtforschung und Statistik
für Nürnberg und Fürth
Unschlittplatz 7a
90403 Nürnberg