

Datenblatt Migrationshintergrund Nürnberg

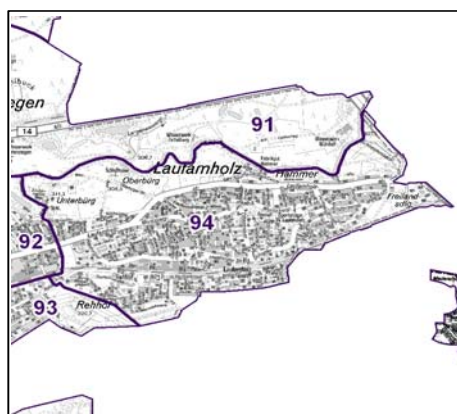
Statistischer Bezirk: 94 Laufamholz

Bevölkerung mit Hauptwohnsitz in Nürnberg nach dem Migrationshintergrund (MGH)

	Insgesamt	Deutsche ohne MGH	Menschen mit MGH		
			Deutsche mit MGH	Ausländer	Insgesamt
2008	7 738	6 095	1 109	534	1 643
2009	7 899	6 219	1 113	567	1 680
2010	7 987	6 261	1 126	600	1 726
2011	8 120	6 328	1 171	621	1 792
2012	8 248	6 390	1 220	638	1 858
davon ...					
<u>nach Geschlecht</u>					
Männer	3 950	3 072	583	295	878
Frauen	4 298	3 318	637	343	980
<u>nach Altersgruppen</u>					
unter 3	203	118	82	3	85
3 bis unter 6	254	166	76	12	88
6 bis unter 10	332	223	89	20	109
10 bis unter 15	414	281	101	32	133
15 bis unter 18	257	183	48	26	74
18 bis unter 25	525	413	60	52	112
25 bis unter 45	1 959	1 451	263	245	508
45 bis unter 65	2 365	1 962	216	187	403
65 bis unter 80	1 508	1 221	233	54	287
80 u.m.	431	372	52	7	59
<u>nach Familienstand</u>					
ledig	3 069	2 314	553	202	755
verheiratet	4 065	3 171	526	368	894
verwitwet	570	471	81	18	99
geschieden	544	434	60	50	110
<u>nach Religionszugehörigkeit</u>					
evangelisch	3 210	2 895	281	34	315
katholisch	2 183	1 665	370	148	518
sonstige oder keine	2 855	1 830	569	456	1 025
<u>nach dem Bezugsland¹</u>					
Europa (o. Deutschland)			927	518	1 445
dar. Türkei			109	78	187
Rumänien			112	16	128
Polen			218	41	259
ehem. Jugoslawien			52	56	108
Russland			87	44	131
Griechenland			19	30	49
Italien			36	33	69
Tschechien			106	14	120
Ukraine			41	74	115
Afrika			39	20	59
Asien			148	73	221
dar. Kasachstan			57	4	61
Irak			5	5	10
Amerika, Australien, sonst.			106	27	133

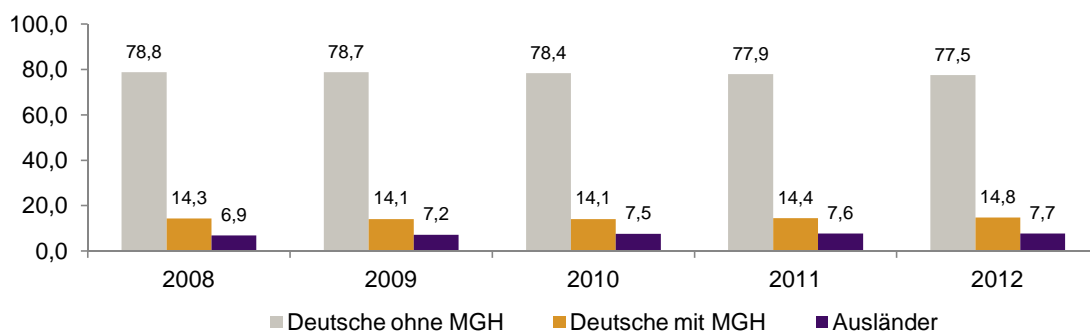
¹ Bezugsland ist bei Ausländern deren Staatsangehörigkeit, bei Deutschen mit Migrationshintergrund die zweite Staatsangehörigkeit oder das Geburtsland

Statistischer Bezirk: 94 Laufamholz

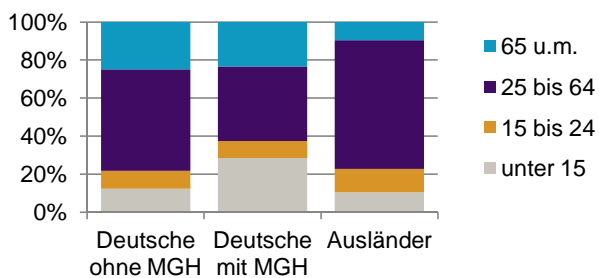


Einwohner nach Migrationshintergrund (MGH) 2008-2012

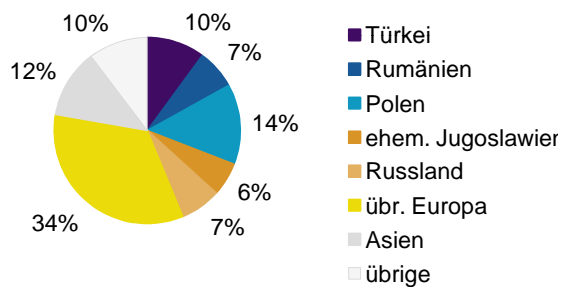
Anteil an der Gesamtbevölkerung in %



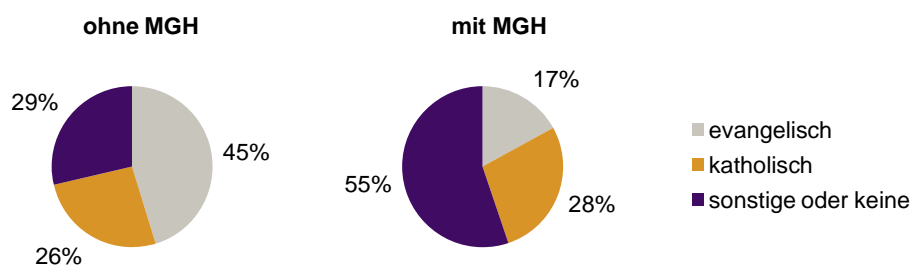
Einwohner 2012 nach MGH und Altersgruppen



Menschen mit MGH 2012 nach dem Bezugsland



Einwohner 2012 nach MGH und Religionszugehörigkeit

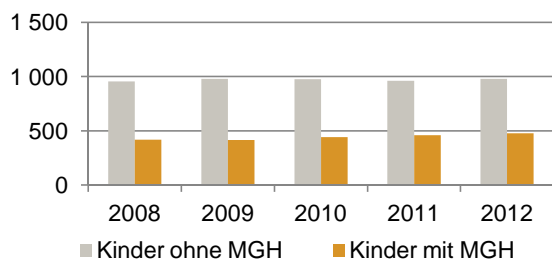


Statistischer Bezirk: 94 Laufamholz

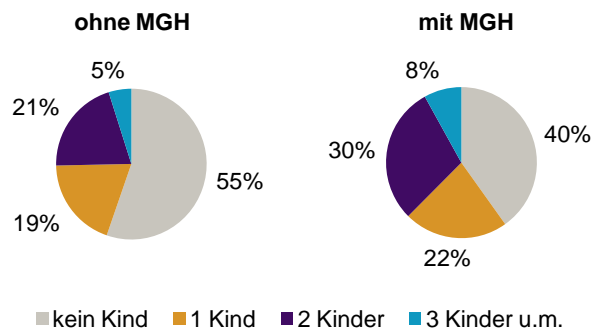
Privathaushalte und Personen in Privathaushalten nach dem Migrationshintergrund (MGH)

	Privathaushalte	Personen in Privathaushalten			
		Insgesamt	darunter Kinder unter 18 J.	darunter Personen mit MGH	darunter Kinder unter 18 J. mit MGH
2008	3 739	7 846	1 375	1 649	420
2009	3 814	7 985	1 397	1 684	417
2010	3 837	8 063	1 416	1 729	441
2011	3 905	8 201	1 419	1 798	459
2012	3 965	8 314	1 456	1 850	478
davon ...					
Einpersonenhaushalte	1 488	1 488	-	263	-
<u>nach dem Alter</u>					
unter 18 Jahre	6	6	-	2	-
18 bis 34 Jahre	278	278	-	66	-
35 bis 64 Jahre	613	613	-	93	-
65 Jahre und älter	591	591	-	102	-
Mehrpersonenhaushalte	2 477	6 826	1 456	1 587	478
<u>nach der Zahl der Personen im Haushalt</u>					
2 Personen	1 333	2 666	89	495	28
3 Personen	560	1 680	357	356	94
4 u.m. Personen	584	2 480	1 010	736	356
<u>nach dem Haushaltstyp</u>					
Haushalte ohne Kinder	1 397	3 173	-	576	-
Haushalte mit Kindern	915	3 292	1 456	950	478
darunter allein Erziehende	161	417	219	93	51
sonstige MPH	165	361	-	61	-
<u>nach der Zahl der Kinder im Haushalt</u>					
1 Kind	456	1 370	456	354	136
2 Kinder	384	1 540	768	468	257
3 u.m. Kinder	75	382	232	128	85

Kinder unter 18 Jahre nach MGH 2008-2012

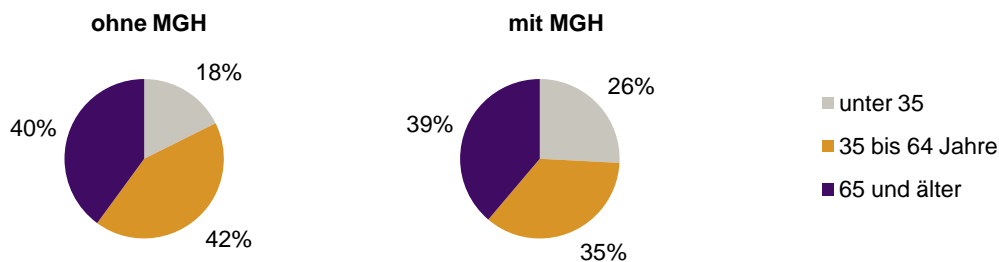


Einwohner in Mehrpersonenhaushalten 2012 nach MGH und Zahl der Kinder im Haushalt




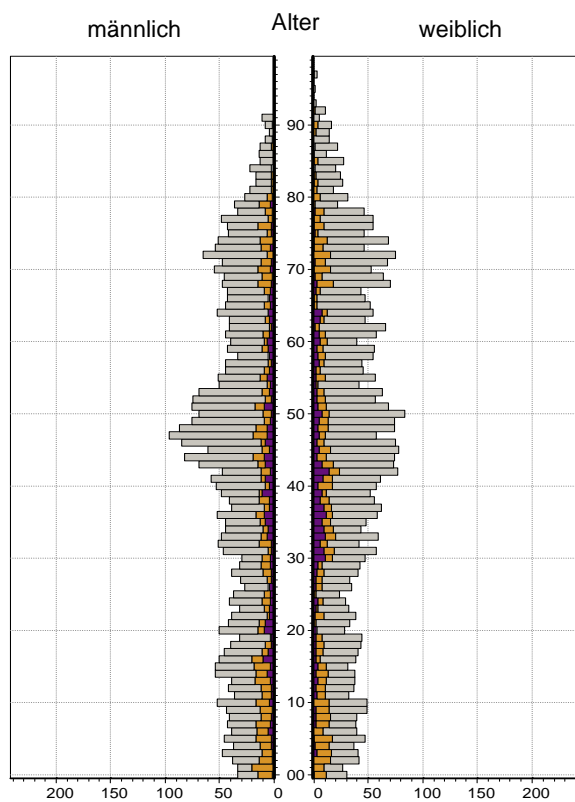
Statistischer Bezirk: 94 Laufamholz

Einpersonenhaushalte 2012 nach Migrationshintergrund (MGH) und Alter



Bevölkerung am Ort der Hauptwohnung 2012
nach Migrationshintergrund

Bevölkerung in Privathaushalten 2012
nach Haushaltstypen



- Deutsche ohne MGH
- Deutsche mit MGH
- Ausländer

- Paar/Ehepaar mit Kind(ern)
- allein Erziehende
- Paar/Ehepaar ohne Kind(er)
- Einpersonenhaushalt
- sonstige Haushalte

Impressum:
Herausgeber:
Stadt Nürnberg
Amt für Stadtforschung und Statistik
für Nürnberg und Fürth
Unschlittplatz 7a
90403 Nürnberg