

Datenblatt Migrationshintergrund Nürnberg

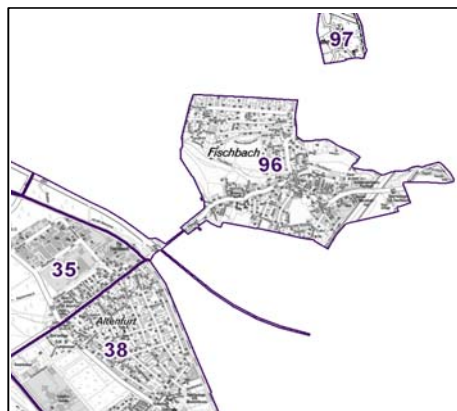
Statistischer Bezirk: 96 Fischbach

Bevölkerung mit Hauptwohnsitz in Nürnberg nach dem Migrationshintergrund (MGH)

	Insgesamt	Deutsche ohne MGH	Menschen mit MGH		
			Deutsche mit MGH	Ausländer	Insgesamt
2008	4 880	4 034	618	228	846
2009	4 911	4 067	632	212	844
2010	4 974	4 054	686	234	920
2011	4 991	4 010	733	248	981
2012	5 022	4 024	726	272	998
davon ...					
<u>nach Geschlecht</u>					
Männer	2 488	1 996	356	136	492
Frauen	2 534	2 028	370	136	506
<u>nach Altersgruppen</u>					
unter 3	136	81	53	2	55
3 bis unter 6	142	93	44	5	49
6 bis unter 10	186	125	58	3	61
10 bis unter 15	252	182	62	8	70
15 bis unter 18	163	124	32	7	39
18 bis unter 25	361	307	34	20	54
25 bis unter 45	1 170	929	136	105	241
45 bis unter 65	1 564	1 326	156	82	238
65 bis unter 80	779	631	113	35	148
80 u.m.	269	226	38	5	43
<u>nach Familienstand</u>					
ledig	1 819	1 421	323	75	398
verheiratet	2 551	2 060	329	162	491
verwitwet	316	262	38	16	54
geschieden	336	281	36	19	55
<u>nach Religionszugehörigkeit</u>					
evangelisch	2 002	1 790	202	10	212
katholisch	1 474	1 106	272	96	368
sonstige oder keine	1 546	1 128	252	166	418
<u>nach dem Bezugsland¹</u>					
Europa (o. Deutschland)			573	228	801
dar. Türkei			12	24	36
Rumänien			137	12	149
Polen			137	13	150
ehem. Jugoslawien			38	26	64
Russland			36	17	53
Griechenland			21	31	52
Italien			26	33	59
Tschechien			72	13	85
Ukraine			16	6	22
Afrika			10	1	11
Asien			91	25	116
dar. Kasachstan			41	1	42
Irak			3	-	3
Amerika, Australien, sonst.			52	18	70

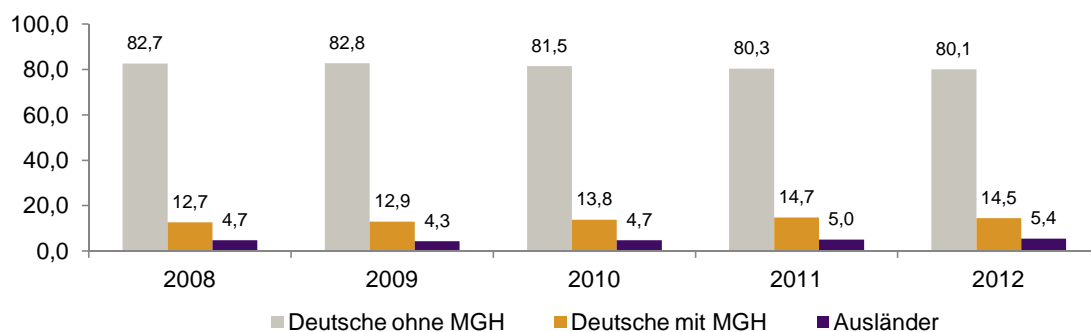
¹ Bezugsland ist bei Ausländern deren Staatsangehörigkeit, bei Deutschen mit Migrationshintergrund die zweite Staatsangehörigkeit oder das Geburtsland

Statistischer Bezirk: 96 Fischbach

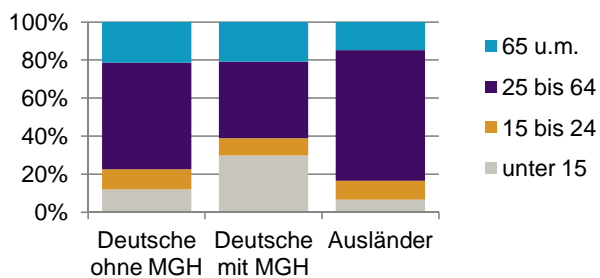


Einwohner nach Migrationshintergrund (MGH) 2008-2012

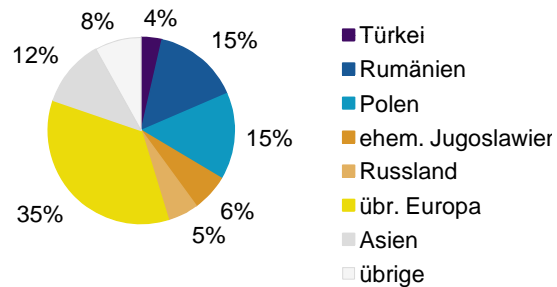
Anteil an der Gesamtbevölkerung in %



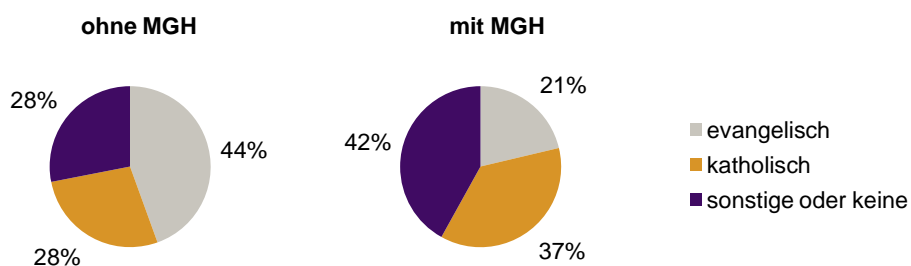
Einwohner 2012 nach MGH und Altersgruppen



Menschen mit MGH 2012 nach dem Bezugsland



Einwohner 2012 nach MGH und Religionszugehörigkeit

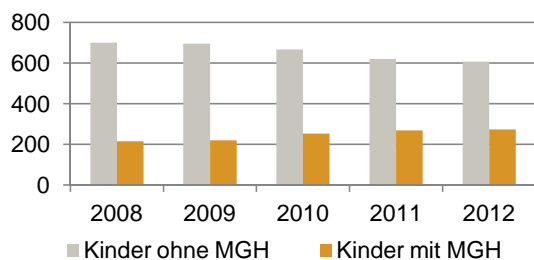


Statistischer Bezirk: 96 Fischbach

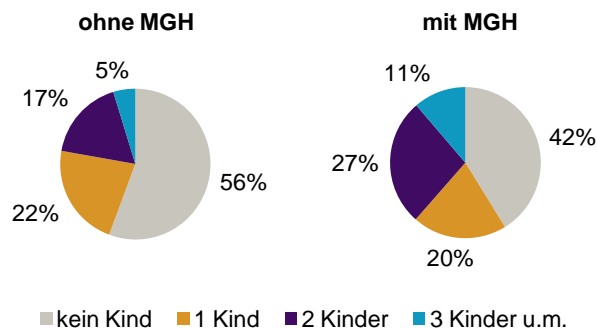
Privathaushalte und Personen in Privathaushalten nach dem Migrationshintergrund (MGH)

	Privathaushalte	Personen in Privathaushalten			
		Insgesamt	darunter Kinder unter 18 J.	darunter Personen mit MGH	darunter Kinder unter 18 J. mit MGH
2008	2 233	4 941	915	853	215
2009	2 233	4 963	915	848	220
2010	2 261	5 019	920	926	253
2011	2 277	5 038	888	985	269
2012	2 317	5 059	880	1 000	273
davon ...					
Einpersonenhaushalte	770	770	-	130	-
<u>nach dem Alter</u>					
unter 18 Jahre	4	4	-	1	-
18 bis 34 Jahre	169	169	-	36	-
35 bis 64 Jahre	311	311	-	51	-
65 Jahre und älter	286	286	-	42	-
Mehrpersonenhaushalte	1 547	4 289	880	870	273
<u>nach der Zahl der Personen im Haushalt</u>					
2 Personen	808	1 616	52	266	5
3 Personen	375	1 125	234	222	66
4 u.m. Personen	364	1 548	594	382	202
<u>nach dem Haushaltstyp</u>					
Haushalte ohne Kinder	879	2 040	-	328	-
Haushalte mit Kindern	564	2 027	880	511	273
darunter allein Erziehende	99	256	132	65	36
sonstige MPH	104	222	-	31	-
<u>nach der Zahl der Kinder im Haushalt</u>					
1 Kind	304	934	304	176	67
2 Kinder	209	833	418	237	140
3 u.m. Kinder	51	260	158	98	66

Kinder unter 18 Jahre nach MGH 2008-2012

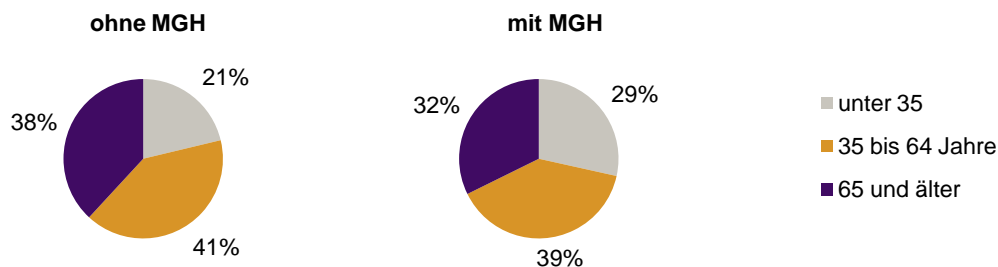


Einwohner in Mehrpersonenhaushalten 2012 nach MGH und Zahl der Kinder im Haushalt




Statistischer Bezirk: 96 Fischbach

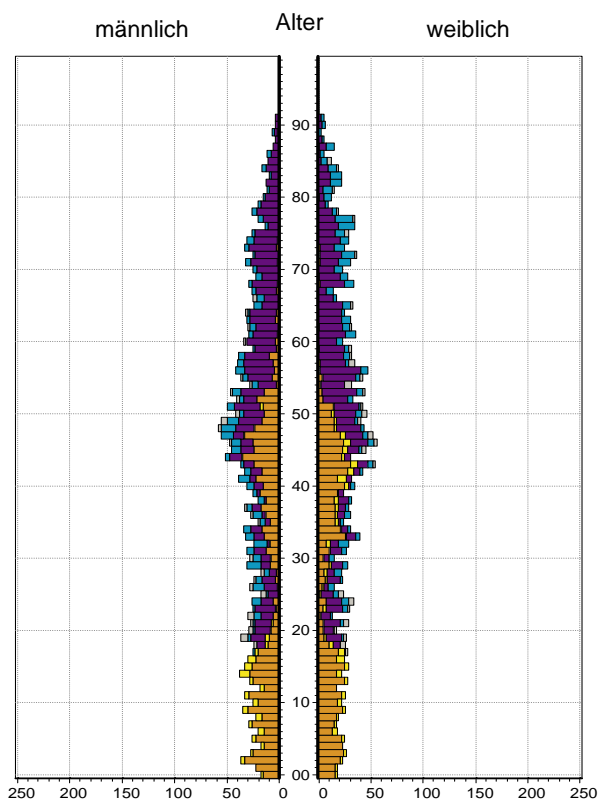
Einpersonenhaushalte 2012 nach Migrationshintergrund (MGH) und Alter



Bevölkerung am Ort der Hauptwohnung 2012
nach Migrationshintergrund



Bevölkerung in Privathaushalten 2012
nach Haushaltstypen



- Deutsche ohne MGH
- Deutsche mit MGH
- Ausländer

- Paar/Ehepaar mit Kind(ern)
- allein Erziehende
- Paar/Ehepaar ohne Kind(er)
- Einpersonenhaushalt
- sonstige Haushalte

Impressum:

Herausgeber:
Stadt Nürnberg
Amt für Stadtforschung und Statistik
für Nürnberg und Fürth
Unschlittplatz 7a
90403 Nürnberg