

Datenblatt Migrationshintergrund Nürnberg

Stadt Insgesamt

Bevölkerung mit Hauptwohnsitz nach dem Migrationshintergrund (MGH)

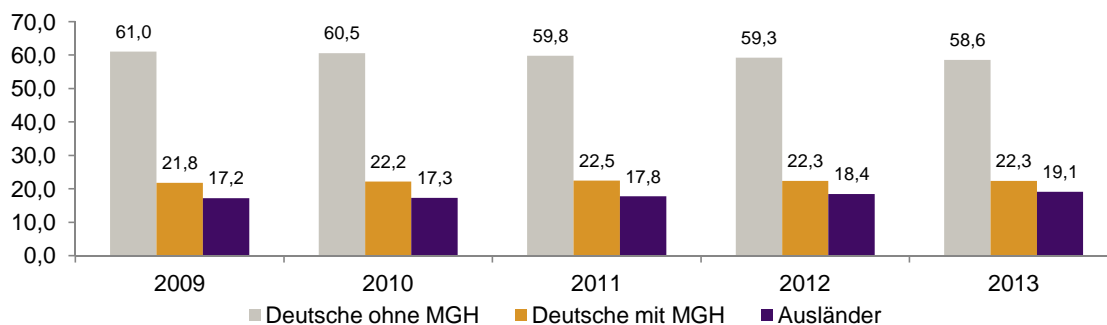
	Insgesamt	Deutsche ohne MGH	Menschen mit MGH		
			Deutsche mit MGH	Ausländer	Insgesamt
2009	495 977	302 712	108 177	85 088	193 265
2010	497 949	301 454	110 567	85 928	196 495
2011	503 402	300 863	113 056	89 483	202 539
2012	509 005	301 647	113 650	93 708	207 358
2013	513 339	300 589	114 730	98 020	212 750
davon ...					
<u>nach Geschlecht</u>					
Männer	248 980	143 803	55 493	49 684	105 177
Frauen	264 359	156 786	59 237	48 336	107 573
<u>nach Altersgruppen</u>					
unter 3	13 613	5 378	6 866	1 369	8 235
3 bis unter 6	12 645	4 762	6 447	1 436	7 883
6 bis unter 10	16 422	6 134	8 302	1 986	10 288
10 bis unter 15	20 337	8 273	8 992	3 072	12 064
15 bis unter 18	12 792	5 865	4 003	2 924	6 927
18 bis unter 25	44 187	25 722	8 647	9 818	18 465
25 bis unter 45	150 181	80 716	28 093	41 372	69 465
45 bis unter 65	137 960	88 796	23 961	25 203	49 164
65 bis unter 80	77 084	53 269	14 259	9 556	23 815
80 u.m.	28 118	21 674	5 160	1 284	6 444
<u>nach Familienstand</u>					
ledig	218 990	127 237	55 955	35 798	91 753
verheiratet	212 460	118 902	43 881	49 677	93 558
verwitwet	36 101	25 938	6 620	3 543	10 163
geschieden	45 788	28 512	8 274	9 002	17 276
<u>nach Religionszugehörigkeit</u>					
evangelisch	154 021	126 382	24 875	2 764	27 639
katholisch	135 825	84 060	32 528	19 237	51 765
sonstige oder keine	223 493	90 147	57 327	76 019	133 346
<u>nach dem Bezugsland¹</u>					
Europa (o. Deutschland)			82 840	80 671	163 511
dar. Türkei			13 095	18 541	31 636
Rumänien			17 883	5 821	23 704
Polen			14 332	5 464	19 796
ehem. Jugoslawien			5 681	12 615	18 296
Russland			10 728	3 382	14 110
Griechenland			2 310	10 379	12 689
Italien			2 232	6 266	8 498
Tschechien			5 728	1 110	6 838
Ukraine			3 298	4 202	7 500
Afrika			4 207	3 264	7 471
Asien			20 160	11 302	31 462
dar. Kasachstan			9 043	503	9 546
Irak			2 788	2 447	5 235
Amerika, Australien, sonst.			7 523	2 783	10 306

1 Bezugsland ist bei Ausländern deren Staatsangehörigkeit, bei Deutschen mit Migrationshintergrund die zweite Staatsangehörigkeit oder das Geburtsland

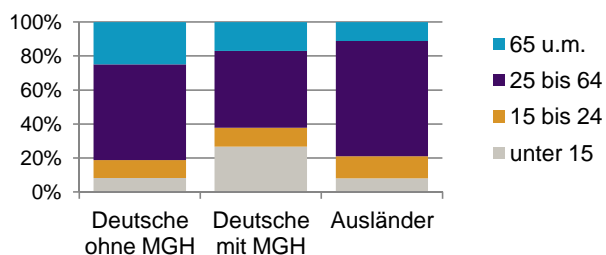
Stadt Insgesamt

Einwohner nach Migrationshintergrund (MGH) 2009-2013

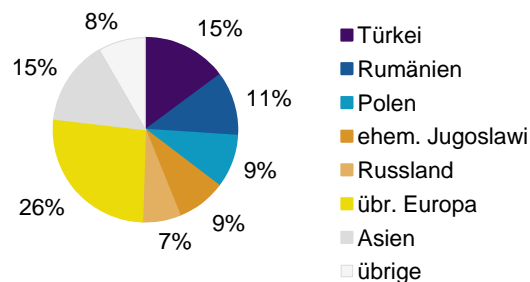
Anteil an der Gesamtbevölkerung in %



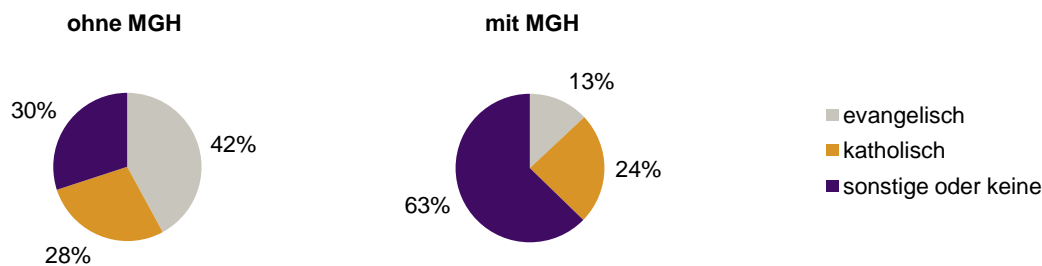
Einwohner 2013 nach MGH und Altersgruppen



Menschen mit MGH 2013 nach dem Bezugsland



Einwohner 2013 nach MGH und Religionszugehörigkeit

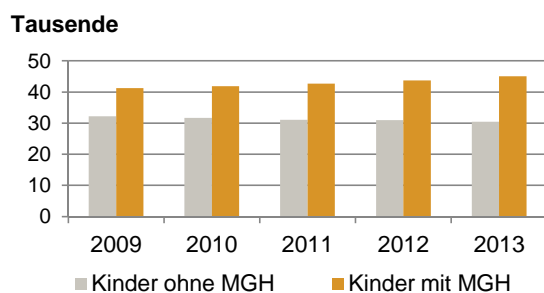


Stadt Insgesamt

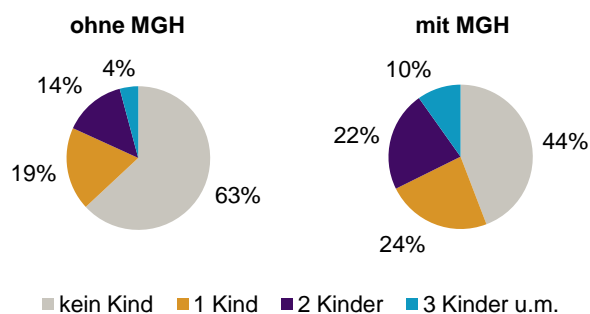
Privathaushalte und Personen in Privathaushalten nach dem Migrationshintergrund (MGH)

	Privathaushalte	Personen in Privathaushalten			
		Insgesamt	darunter Kinder unter 18 J.	darunter Personen mit MGH	darunter Kinder unter 18 J. mit MGH
2009	260 548	491 342	73 500	190 676	41 284
2010	262 394	493 137	73 552	193 750	41 824
2011	266 609	498 660	73 789	199 629	42 692
2012	274 592	508 071	74 654	205 736	43 673
2013	277 598	512 398	75 477	211 086	45 059
davon ...					
Einpersonenhaushalte	139 765	139 765	-	41 394	-
<u>nach dem Alter</u>					
unter 18 Jahre	184	184	-	84	-
18 bis 34 Jahre	44 548	44 548	-	14 397	-
35 bis 64 Jahre	58 388	58 388	-	17 619	-
65 Jahre und älter	36 645	36 645	-	9 294	-
Mehrpersonenhaushalte	137 833	372 633	75 477	169 692	45 059
<u>nach der Zahl der Personen im Haushalt</u>					
2 Personen	78 676	157 352	6 632	54 898	3 136
3 Personen	31 110	93 330	20 190	44 256	11 083
4 u.m. Personen	28 047	121 951	48 655	70 538	30 840
<u>nach dem Haushaltstyp</u>					
Haushalte ohne Kinder	76 466	173 717	-	63 451	-
Haushalte mit Kindern	47 846	169 491	75 477	94 648	45 059
darunter allein Erziehende	11 927	30 907	16 705	15 701	8 636
sonstige MPH	13 521	29 425	-	11 593	-
<u>nach der Zahl der Kinder im Haushalt</u>					
1 Kind	26 273	77 836	26 273	39 840	14 271
2 Kinder	16 712	66 392	33 419	38 120	20 094
3 u.m. Kinder	4 861	25 263	15 785	16 688	10 694

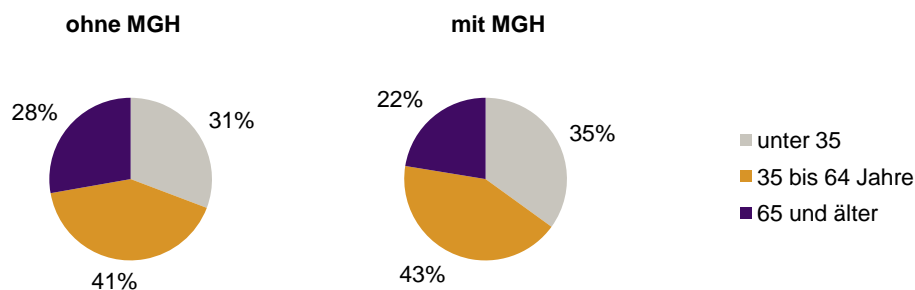
Kinder unter 18 Jahre nach MGH 2009-2013



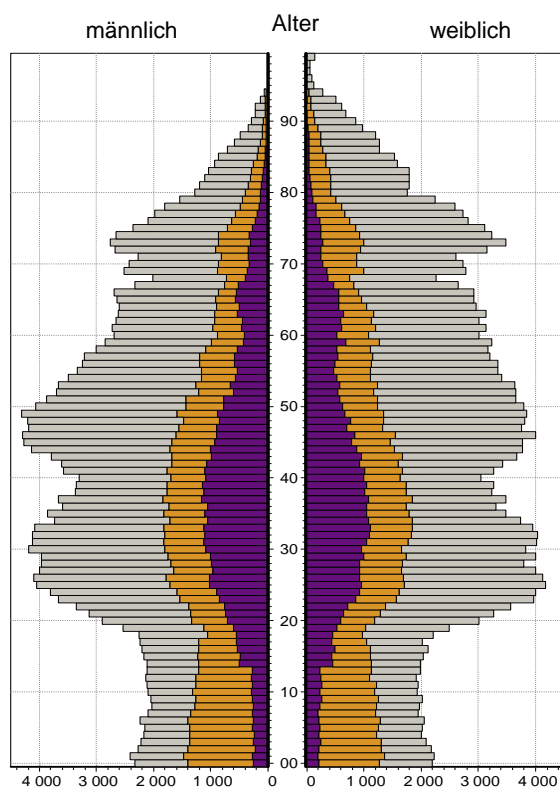
Einwohner in Mehrpersonenhaushalten 2013 nach MGH und Zahl der Kinder im Haushalt



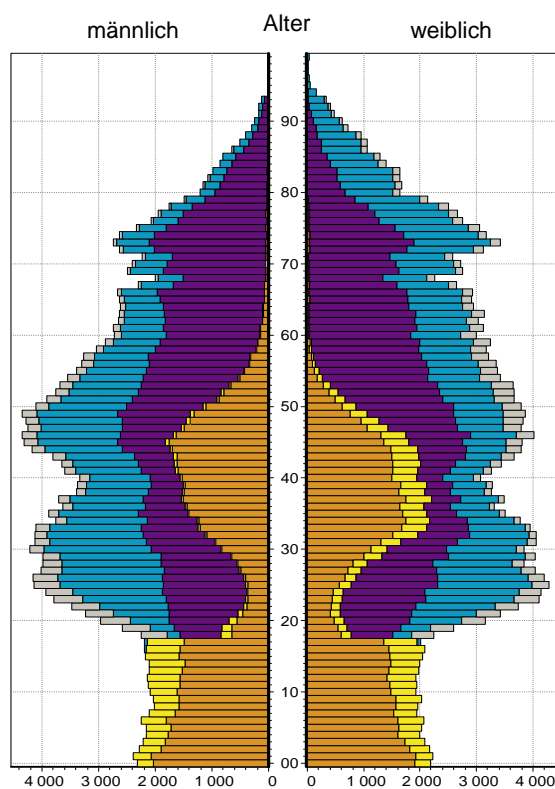
Einpersonenhaushalte 2013 nach Migrationshintergrund (MGH) und Alter



**Bevölkerung am Ort der Hauptwohnung 2013
nach Migrationshintergrund**



**Bevölkerung in Privathaushalten 2013
nach Haushaltstypen**



- Deutsche ohne MGH
- Deutsche mit MGH
- Ausländer

- Paar/Ehepaar mit Kind(ern)
- allein Erziehende
- Paar/Ehepaar ohne Kind(er)
- Einpersonenhaushalt
- sonstige Haushalte

Impressum:

Herausgeber:
Stadt Nürnberg
Amt für Stadtforschung und Statistik
für Nürnberg und Fürth
Unschlittplatz 7a
90403 Nürnberg