

Datenblatt Migrationshintergrund Nürnberg

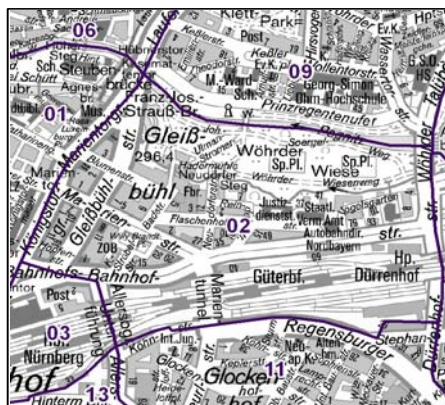
Statistischer Bezirk: 02 Marienvorstadt

Bevölkerung mit Hauptwohnsitz in Nürnberg nach dem Migrationshintergrund (MGH)

	Insgesamt	Deutsche ohne MGH	Menschen mit MGH		
			Deutsche mit MGH	Ausländer	Insgesamt
2009	1 121	763	170	188	358
2010	1 142	767	178	197	375
2011	1 159	763	192	204	396
2012	1 165	760	189	216	405
2013	1 259	841	199	219	418
davon ...					
<u>nach Geschlecht</u>					
Männer	576	372	103	101	204
Frauen	683	469	96	118	214
<u>nach Altersgruppen</u>					
unter 3	33	21	9	3	12
3 bis unter 6	19	9	6	4	10
6 bis unter 10	30	15	9	6	15
10 bis unter 15	32	17	7	8	15
15 bis unter 18	14	3	5	6	11
18 bis unter 25	197	143	29	25	54
25 bis unter 45	451	297	64	90	154
45 bis unter 65	299	197	45	57	102
65 bis unter 80	131	96	19	16	35
80 u.m.	53	43	6	4	10
<u>nach Familienstand</u>					
ledig	692	488	105	99	204
verheiratet	382	235	61	86	147
verwitwet	67	47	9	11	20
geschieden	118	71	24	23	47
<u>nach Religionszugehörigkeit</u>					
evangelisch	362	313	42	7	49
katholisch	347	249	50	48	98
sonstige oder keine	550	279	107	164	271
<u>nach dem Bezugsland¹</u>					
Europa (o. Deutschland)			126	174	300
dar. Türkei			22	39	61
Rumänien			31	6	37
Polen			22	3	25
ehem. Jugoslawien			5	22	27
Russland			12	10	22
Griechenland			5	13	18
Italien			1	14	15
Tschechien			7	7	14
Ukraine			5	8	13
Afrika			10	12	22
Asien			43	18	61
dar. Kasachstan			23	1	24
Irak			2	1	3
Amerika, Australien, sonst.			20	15	35

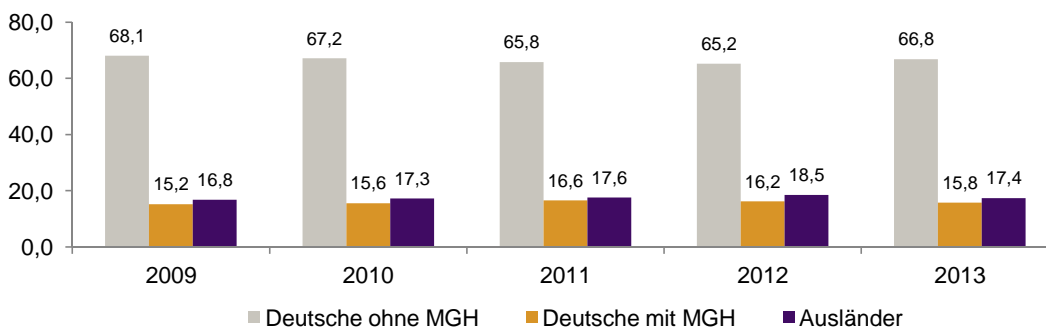
¹ Bezugsland ist bei Ausländern deren Staatsangehörigkeit, bei Deutschen mit Migrationshintergrund die zweite Staatsangehörigkeit oder das Geburtsland

Statistischer Bezirk: 02 Marienvorstadt

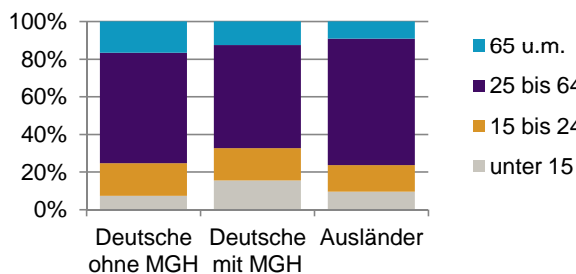


Einwohner nach Migrationshintergrund (MGH) 2009-2013

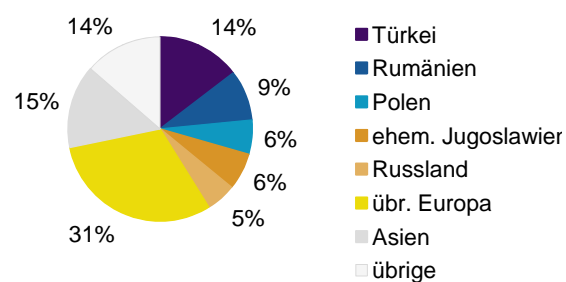
Anteil an der Gesamtbevölkerung in %



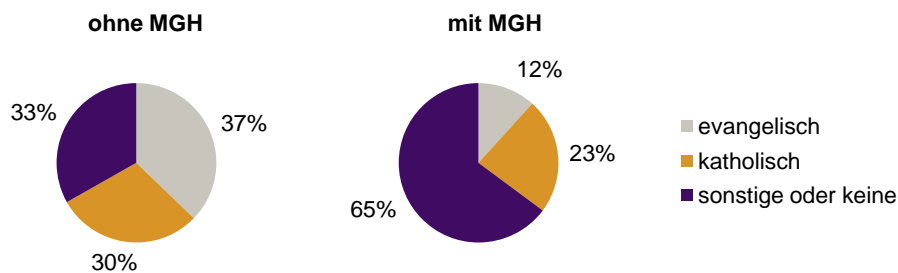
Einwohner 2013 nach MGH und Altersgruppen



Menschen mit MGH 2013 nach dem Bezugsland



Einwohner 2013 nach MGH und Religionszugehörigkeit

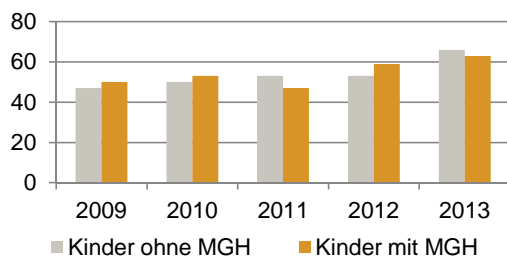


Statistischer Bezirk: 02 Marienvorstadt

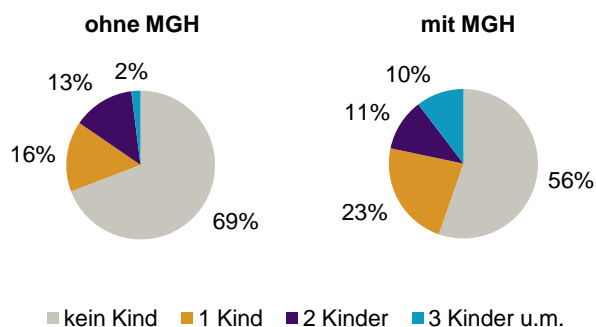
Privathaushalte und Personen in Privathaushalten nach dem Migrationshintergrund (MGH)

	Privathaushalte	Personen in Privathaushalten			
		Insgesamt	darunter Kinder unter 18 J.	darunter Personen mit MGH	darunter Kinder unter 18 J. mit MGH
2009	678	1 050	97	341	50
2010	683	1 060	103	346	53
2011	678	1 055	100	345	47
2012	788	1 205	112	408	59
2013	846	1 324	129	422	63
davon ...					
Einpersonenhaushalte	524	524	-	122	-
<u>nach dem Alter</u>					
unter 18 Jahre	1	1	-	-	-
18 bis 34 Jahre	230	230	-	49	-
35 bis 64 Jahre	206	206	-	57	-
65 Jahre und älter	87	87	-	16	-
Mehrpersonenhaushalte	322	800	129	300	63
<u>nach der Zahl der Personen im Haushalt</u>					
2 Personen	218	436	10	133	5
3 Personen	65	195	53	74	20
4 u.m. Personen	39	169	66	93	38
<u>nach dem Haushaltstyp</u>					
Haushalte ohne Kinder	200	428	-	128	-
Haushalte mit Kindern	85	288	129	134	63
darunter allein Erziehende	24	65	37	24	12
sonstige MPH	37	84	-	38	-
<u>nach der Zahl der Kinder im Haushalt</u>					
1 Kind	50	146	50	69	26
2 Kinder	27	101	54	34	18
3 u.m. Kinder	8	41	25	31	19

Kinder unter 18 Jahre nach MGH 2009-2013

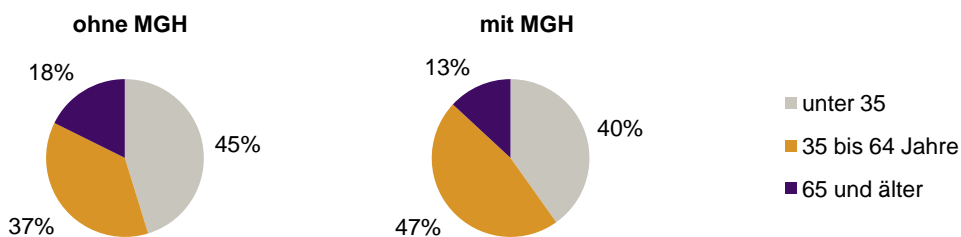


Einwohner in Mehrpersonenhaushalten 2013 nach MGH und Zahl der Kinder im Haushalt

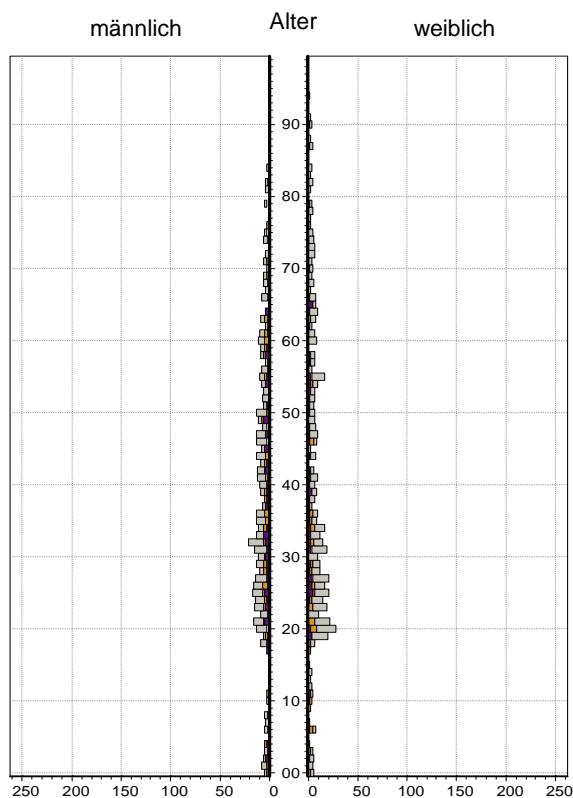


Statistischer Bezirk: 02 Marienvorstadt


Einpersonenhaushalte 2013 nach Migrationshintergrund (MGH) und Alter



Bevölkerung am Ort der Hauptwohnung 2013 nach Migrationshintergrund



Bevölkerung in Privathaushalten 2013 nach Haushaltstypen



- Deutsche ohne MGH
- Deutsche mit MGH
- Ausländer

- Paar/Ehepaar mit Kind(ern)
- allein Erziehende
- Paar/Ehepaar ohne Kind(er)
- Einpersonenhaushalt
- sonstige Haushalte

Impressum:
Herausgeber:
Stadt Nürnberg
Amt für Stadtforschung und Statistik
für Nürnberg und Fürth
Unschlittplatz 7a
90403 Nürnberg