

## Datenblatt Migrationshintergrund Nürnberg

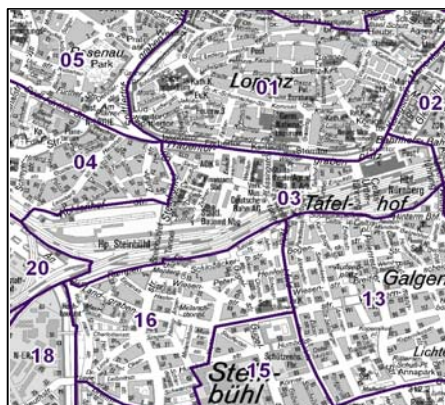
Statistischer Bezirk: 03 Tafelhof

### Bevölkerung mit Hauptwohnsitz in Nürnberg nach dem Migrationshintergrund (MGH)

	Insgesamt	Deutsche ohne MGH	Menschen mit MGH		
			Deutsche mit MGH	Ausländer	Insgesamt
<b>2009</b>	<b>957</b>	<b>395</b>	<b>244</b>	<b>318</b>	<b>562</b>
<b>2010</b>	<b>956</b>	<b>385</b>	<b>253</b>	<b>318</b>	<b>571</b>
<b>2011</b>	<b>993</b>	<b>379</b>	<b>271</b>	<b>343</b>	<b>614</b>
<b>2012</b>	<b>1 026</b>	<b>372</b>	<b>281</b>	<b>373</b>	<b>654</b>
<b>2013</b>	<b>1 094</b>	<b>392</b>	<b>299</b>	<b>403</b>	<b>702</b>
davon ...					
<b><u>nach Geschlecht</u></b>					
Männer	578	210	167	201	368
Frauen	516	182	132	202	334
<b><u>nach Altersgruppen</u></b>					
unter 3	38	5	28	5	33
3 bis unter 6	25	2	17	6	23
6 bis unter 10	39	5	29	5	34
10 bis unter 15	51	5	29	17	46
15 bis unter 18	19	3	4	12	16
18 bis unter 25	139	74	27	38	65
25 bis unter 45	400	135	82	183	265
45 bis unter 65	270	108	57	105	162
65 bis unter 80	85	35	21	29	50
80 u.m.	28	20	5	3	8
<b><u>nach Familienstand</u></b>					
ledig	579	242	177	160	337
verheiratet	392	92	102	198	300
verwitwet	33	16	6	11	17
geschieden	90	42	14	34	48
<b><u>nach Religionszugehörigkeit</u></b>					
evangelisch	192	137	49	6	55
katholisch	246	118	41	87	128
sonstige oder keine	656	137	209	310	519
<b><u>nach dem Bezugsland<sup>1</sup></u></b>					
Europa (o. Deutschland)			182	328	510
dar. Türkei			46	62	108
Rumänien			33	27	60
Polen			17	20	37
ehem. Jugoslawien			21	58	79
Russland			15	3	18
Griechenland			7	50	57
Italien			5	36	41
Tschechien			7	9	16
Ukraine			9	8	17
Afrika			16	8	24
Asien			80	54	134
dar. Kasachstan			16	-	16
Irak			29	11	40
Amerika, Australien, sonst.			21	13	34

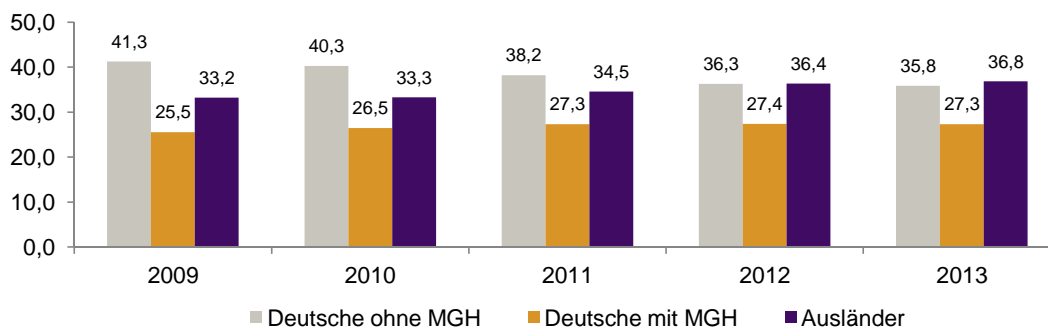
<sup>1</sup> Bezugsland ist bei Ausländern deren Staatsangehörigkeit, bei Deutschen mit Migrationshintergrund die zweite Staatsangehörigkeit oder das Geburtsland

Statistischer Bezirk: 03 Tafelhof

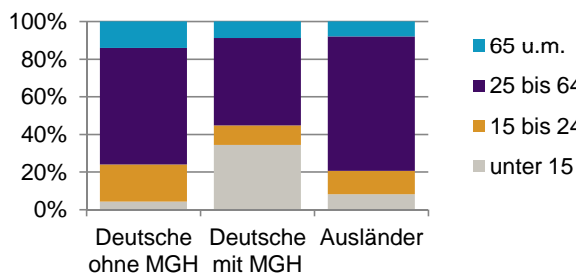


**Einwohner nach Migrationshintergrund (MGH) 2009-2013**

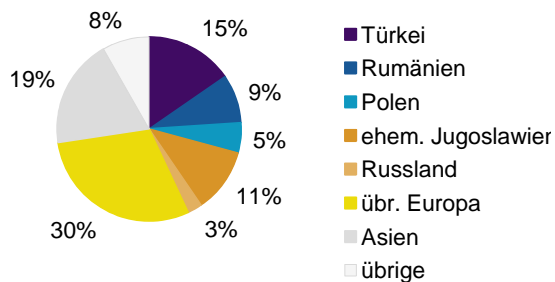
Anteil an der Gesamtbevölkerung in %



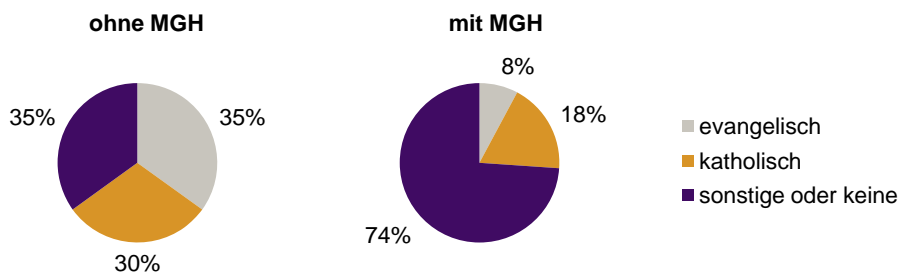
**Einwohner 2013 nach MGH und Altersgruppen**



**Menschen mit MGH 2013 nach dem Bezugsland**



**Einwohner 2013 nach MGH und Religionszugehörigkeit**

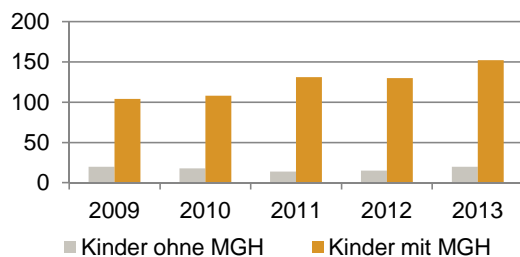


Statistischer Bezirk: 03 Tafelhof

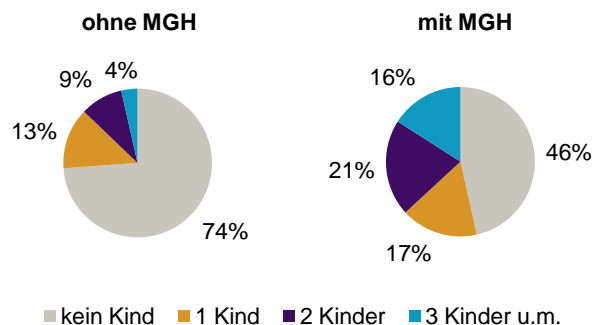
**Privathaushalte und Personen in Privathaushalten nach dem Migrationshintergrund (MGH)**

	Privathaushalte	Personen in Privathaushalten			
		Insgesamt	darunter Kinder unter 18 J.	darunter Personen mit MGH	darunter Kinder unter 18 J. mit MGH
<b>2009</b>	<b>567</b>	<b>995</b>	<b>124</b>	<b>570</b>	<b>104</b>
<b>2010</b>	<b>582</b>	<b>991</b>	<b>126</b>	<b>577</b>	<b>108</b>
<b>2011</b>	<b>578</b>	<b>1 024</b>	<b>145</b>	<b>623</b>	<b>131</b>
<b>2012</b>	<b>610</b>	<b>1 060</b>	<b>145</b>	<b>664</b>	<b>130</b>
<b>2013</b>	<b>637</b>	<b>1 142</b>	<b>172</b>	<b>711</b>	<b>152</b>
davon ...					
<b>Einpersonenhaushalte</b>	<b>357</b>	<b>357</b>	<b>-</b>	<b>152</b>	<b>-</b>
<b><u>nach dem Alter</u></b>					
unter 18 Jahre	1	1	-	-	-
18 bis 34 Jahre	163	163	-	74	-
35 bis 64 Jahre	145	145	-	62	-
65 Jahre und älter	48	48	-	16	-
<b>Mehrpersonenhaushalte</b>	<b>280</b>	<b>785</b>	<b>172</b>	<b>559</b>	<b>152</b>
<b><u>nach der Zahl der Personen im Haushalt</u></b>					
2 Personen	153	306	10	171	6
3 Personen	62	186	31	138	28
4 u.m. Personen	65	293	131	250	118
<b><u>nach dem Haushaltstyp</u></b>					
Haushalte ohne Kinder	150	346	-	213	-
Haushalte mit Kindern	94	358	172	299	152
darunter allein Erziehende	19	56	33	37	22
sonstige MPH	36	81	-	47	-
<b><u>nach der Zahl der Kinder im Haushalt</u></b>					
1 Kind	42	123	42	93	34
2 Kinder	34	138	68	117	62
3 u.m. Kinder	18	97	62	89	56

**Kinder unter 18 Jahre nach MGH 2009-2013**

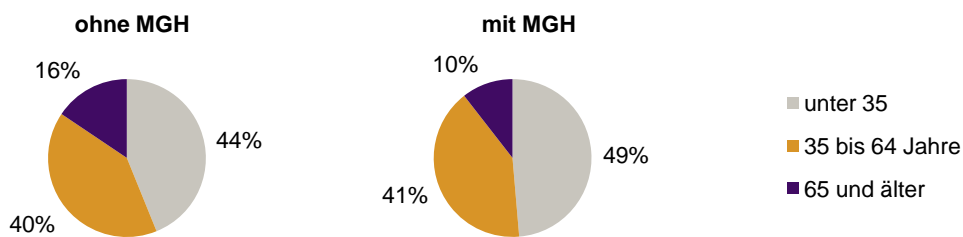


**Einwohner in Mehrpersonenhaushalten 2013 nach MGH und Zahl der Kinder im Haushalt**





Statistischer Bezirk: 03 Tafelhof

**Einpersonenhaushalte 2013 nach Migrationshintergrund (MGH) und Alter**



**Bevölkerung am Ort der Hauptwohnung 2013 nach Migrationshintergrund**

**Bevölkerung in Privathaushalten 2013 nach Haushaltstypen**



- Deutsche ohne MGH
- Deutsche mit MGH
- Ausländer

- Paar/Ehepaar mit Kind(ern)
- allein Erziehende
- Paar/Ehepaar ohne Kind(er)
- Einpersonenhaushalt
- sonstige Haushalte

**Impressum:**  
Herausgeber:  
Stadt Nürnberg  
Amt für Stadtforschung und Statistik  
für Nürnberg und Fürth  
Unschlittplatz 7a  
90403 Nürnberg