

Datenblatt Migrationshintergrund Nürnberg

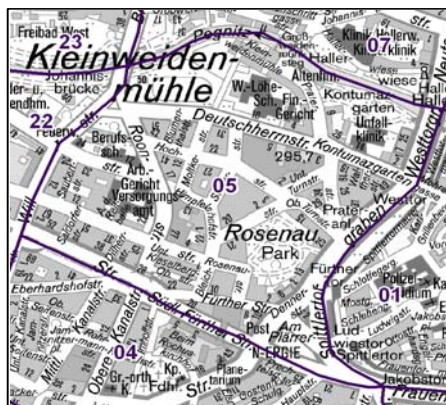
Statistischer Bezirk: 05 Himpfelshof

Bevölkerung mit Hauptwohnsitz in Nürnberg nach dem Migrationshintergrund (MGH)

	Insgesamt	Deutsche ohne MGH	Menschen mit MGH		
			Deutsche mit MGH	Ausländer	Insgesamt
2009	5 496	3 549	888	1 059	1 947
2010	5 629	3 633	933	1 063	1 996
2011	5 753	3 643	986	1 124	2 110
2012	5 838	3 679	966	1 193	2 159
2013	5 952	3 686	983	1 283	2 266
davon ...					
<u>nach Geschlecht</u>					
Männer	2 962	1 790	498	674	1 172
Frauen	2 990	1 896	485	609	1 094
<u>nach Altersgruppen</u>					
unter 3	161	80	61	20	81
3 bis unter 6	169	83	68	18	86
6 bis unter 10	152	65	66	21	87
10 bis unter 15	148	68	59	21	80
15 bis unter 18	111	53	31	27	58
18 bis unter 25	460	261	74	125	199
25 bis unter 45	2 141	1 306	270	565	835
45 bis unter 65	1 635	1 104	199	332	531
65 bis unter 80	720	462	123	135	258
80 u.m.	255	204	32	19	51
<u>nach Familienstand</u>					
ledig	2 902	1 874	526	502	1 028
verheiratet	2 174	1 229	316	629	945
verwitwet	325	235	50	40	90
geschieden	551	348	91	112	203
<u>nach Religionszugehörigkeit</u>					
evangelisch	1 552	1 373	151	28	179
katholisch	1 430	940	228	262	490
sonstige oder keine	2 970	1 373	604	993	1 597
<u>nach dem Bezugsland¹</u>					
Europa (o. Deutschland)			712	1 033	1 745
dar. Türkei			130	196	326
Rumänien			129	44	173
Polen			117	74	191
ehem. Jugoslawien			50	145	195
Russland			38	24	62
Griechenland			34	196	230
Italien			20	64	84
Tschechien			47	3	50
Ukraine			42	47	89
Afrika			41	42	83
Asien			141	155	296
dar. Kasachstan			20	1	21
Irak			31	38	69
Amerika, Australien, sonst.			89	53	142

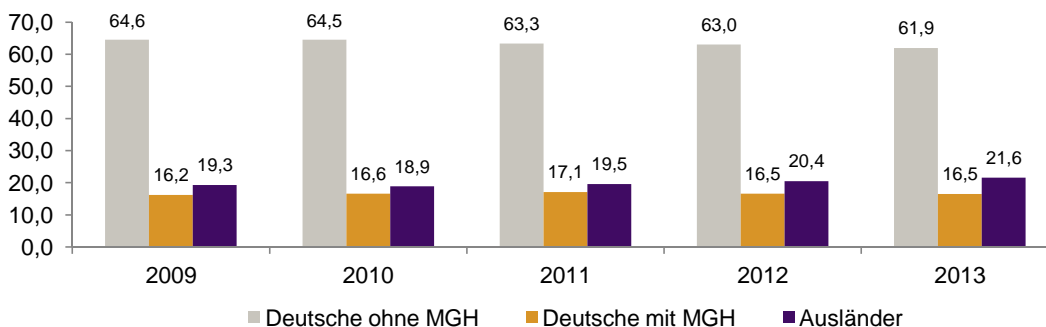
¹ Bezugsland ist bei Ausländern deren Staatsangehörigkeit, bei Deutschen mit Migrationshintergrund die zweite Staatsangehörigkeit oder das Geburtsland

Statistischer Bezirk: 05 Himpfelshof

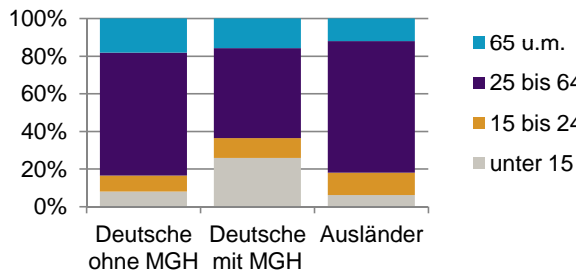


Einwohner nach Migrationshintergrund (MGH) 2009-2013

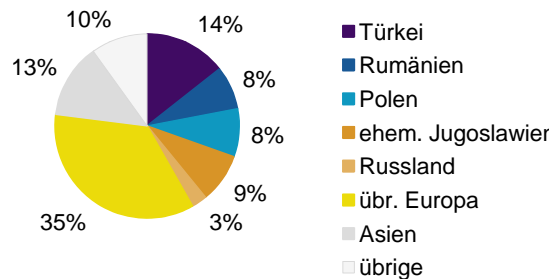
Anteil an der Gesamtbevölkerung in %



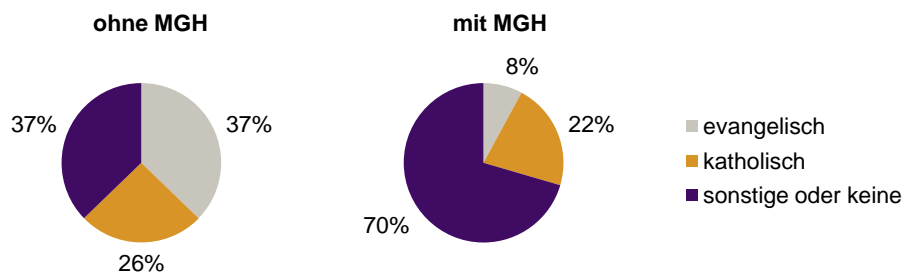
Einwohner 2013 nach MGH und Altersgruppen



Menschen mit MGH 2013 nach dem Bezugsland



Einwohner 2013 nach MGH und Religionszugehörigkeit

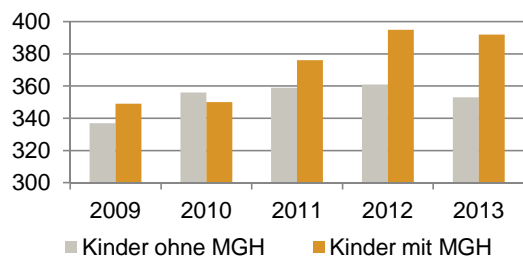


Statistischer Bezirk: 05 Himpfelshof

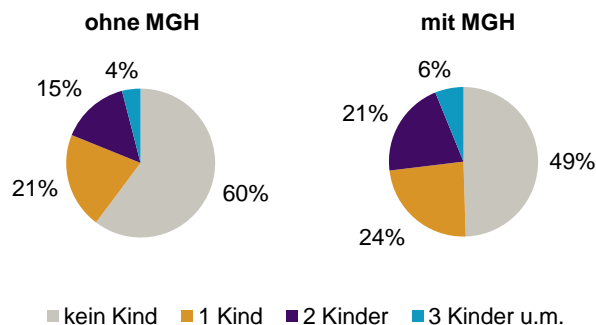
Privathaushalte und Personen in Privathaushalten nach dem Migrationshintergrund (MGH)

	Privathaushalte	Personen in Privathaushalten			
		Insgesamt	darunter Kinder unter 18 J.	darunter Personen mit MGH	darunter Kinder unter 18 J. mit MGH
2009	3 243	5 485	686	1 913	349
2010	3 362	5 657	706	1 963	350
2011	3 423	5 776	735	2 082	376
2012	3 523	5 906	756	2 165	395
2013	3 624	6 041	745	2 270	392
davon ...					
Einpersonenhaushalte	2 163	2 163	-	613	-
<u>nach dem Alter</u>					
unter 18 Jahre	2	2	-	1	-
18 bis 34 Jahre	709	709	-	223	-
35 bis 64 Jahre	1 006	1 006	-	268	-
65 Jahre und älter	446	446	-	121	-
Mehrpersonenhaushalte	1 461	3 878	745	1 657	392
<u>nach der Zahl der Personen im Haushalt</u>					
2 Personen	869	1 738	64	614	31
3 Personen	320	960	219	404	96
4 u.m. Personen	272	1 180	462	639	265
<u>nach dem Haushaltstyp</u>					
Haushalte ohne Kinder	814	1 824	-	692	-
Haushalte mit Kindern	492	1 720	745	837	392
darunter allein Erziehende	109	280	150	117	60
sonstige MPH	155	334	-	128	-
<u>nach der Zahl der Kinder im Haushalt</u>					
1 Kind	288	856	288	392	140
2 Kinder	168	672	336	343	185
3 u.m. Kinder	36	192	121	102	67

Kinder unter 18 Jahre nach MGH 2009-2013

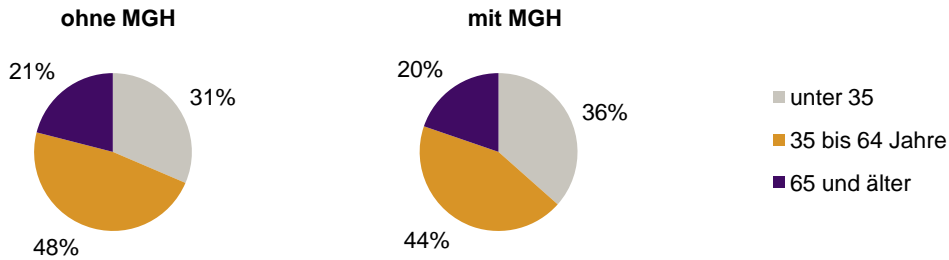


Einwohner in Mehrpersonenhaushalten 2013 nach MGH und Zahl der Kinder im Haushalt




Statistischer Bezirk: 05 Himpfelshof

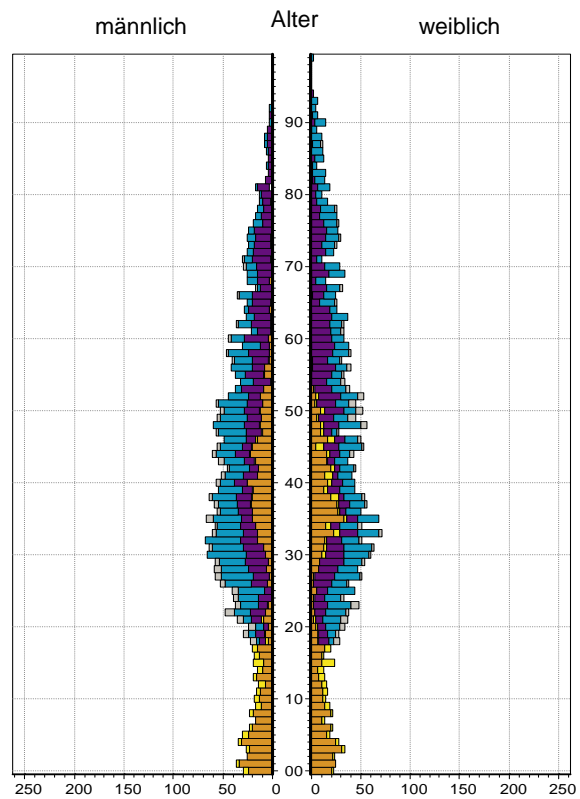
Einpersonenhaushalte 2013 nach Migrationshintergrund (MGH) und Alter



Bevölkerung am Ort der Hauptwohnung 2013 nach Migrationshintergrund



Bevölkerung in Privathaushalten 2013 nach Haushaltstypen



- Deutsche ohne MGH
- Deutsche mit MGH
- Ausländer

- Paar/Ehepaar mit Kind(ern)
- allein Erziehende
- Paar/Ehepaar ohne Kind(er)
- Einpersonenhaushalt
- sonstige Haushalte

Impressum:
Herausgeber:
Stadt Nürnberg
Amt für Stadtforschung und Statistik
für Nürnberg und Fürth
Unschlittplatz 7a
90403 Nürnberg