

Datenblatt Migrationshintergrund Nürnberg

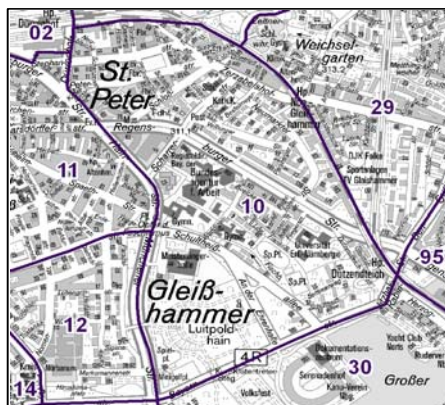
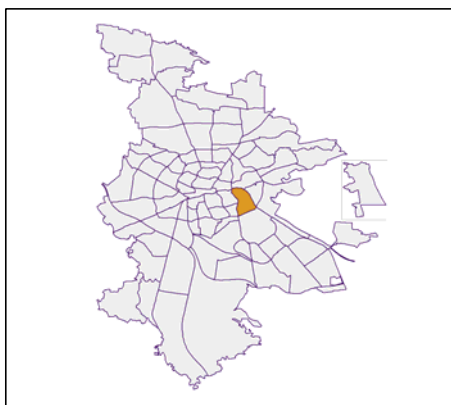
Statistischer Bezirk: 10 Ludwigsfeld

Bevölkerung mit Hauptwohnsitz in Nürnberg nach dem Migrationshintergrund (MGH)

	Insgesamt	Deutsche ohne MGH	Menschen mit MGH		
			Deutsche mit MGH	Ausländer	Insgesamt
2009	9 980	5 569	2 168	2 243	4 411
2010	9 981	5 494	2 202	2 285	4 487
2011	10 121	5 494	2 342	2 285	4 627
2012	10 193	5 465	2 357	2 371	4 728
2013	10 488	5 502	2 421	2 565	4 986
davon ...					
<u>nach Geschlecht</u>					
Männer	5 130	2 657	1 170	1 303	2 473
Frauen	5 358	2 845	1 251	1 262	2 513
<u>nach Altersgruppen</u>					
unter 3	280	81	172	27	199
3 bis unter 6	310	75	198	37	235
6 bis unter 10	368	96	220	52	272
10 bis unter 15	375	114	190	71	261
15 bis unter 18	235	80	75	80	155
18 bis unter 25	1 321	740	253	328	581
25 bis unter 45	3 379	1 657	656	1 066	1 722
45 bis unter 65	2 560	1 500	419	641	1 060
65 bis unter 80	1 267	829	194	244	438
80 u.m.	393	330	44	19	63
<u>nach Familienstand</u>					
ledig	5 242	2 804	1 428	1 010	2 438
verheiratet	3 542	1 624	697	1 221	1 918
verwitwet	589	421	86	82	168
geschieden	1 115	653	210	252	462
<u>nach Religionszugehörigkeit</u>					
evangelisch	2 534	2 118	360	56	416
katholisch	2 653	1 643	545	465	1 010
sonstige oder keine	5 301	1 741	1 516	2 044	3 560
<u>nach dem Bezugsland¹</u>					
Europa (o. Deutschland)			1 606	2 021	3 627
dar. Türkei			432	561	993
Rumänien			239	111	350
Polen			256	150	406
ehem. Jugoslawien			156	408	564
Russland			179	52	231
Griechenland			54	144	198
Italien			39	129	168
Tschechien			75	30	105
Ukraine			65	105	170
Afrika			162	126	288
Asien			475	365	840
dar. Kasachstan			147	8	155
Irak			113	101	214
Amerika, Australien, sonst.			178	53	231

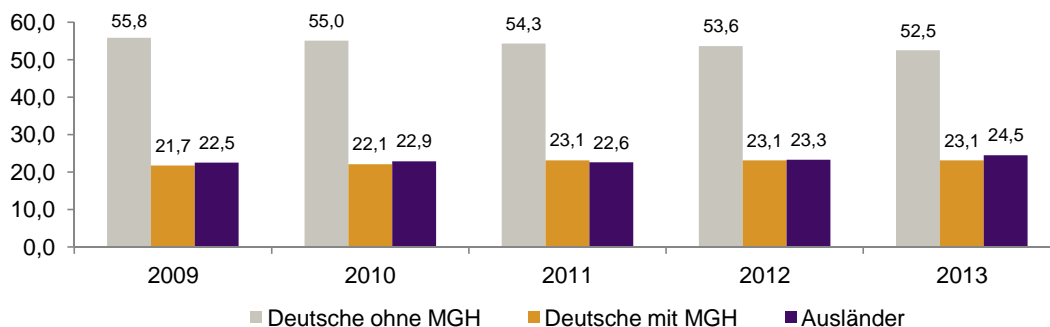
¹ Bezugsland ist bei Ausländern deren Staatsangehörigkeit, bei Deutschen mit Migrationshintergrund die zweite Staatsangehörigkeit oder das Geburtsland

Statistischer Bezirk: 10 Ludwigsfeld

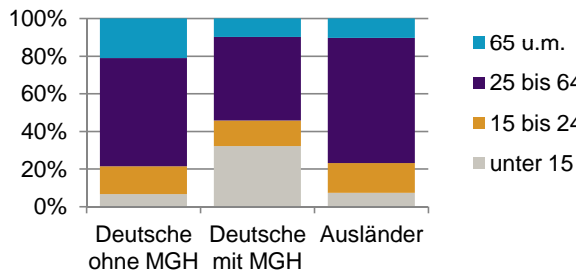


Einwohner nach Migrationshintergrund (MGH) 2009-2013

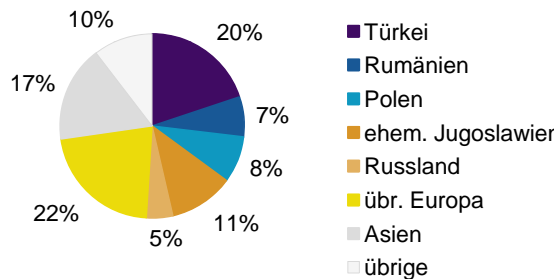
Anteil an der Gesamtbevölkerung in %



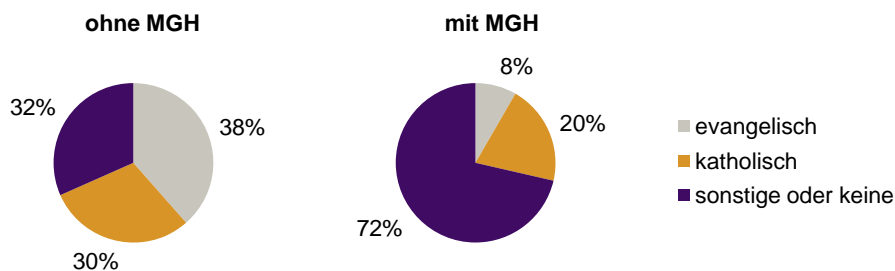
Einwohner 2013 nach MGH und Altersgruppen



Menschen mit MGH 2013 nach dem Bezugsland



Einwohner 2013 nach MGH und Religionszugehörigkeit

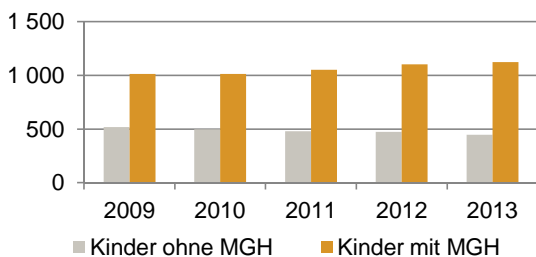


Statistischer Bezirk: 10 Ludwigsfeld

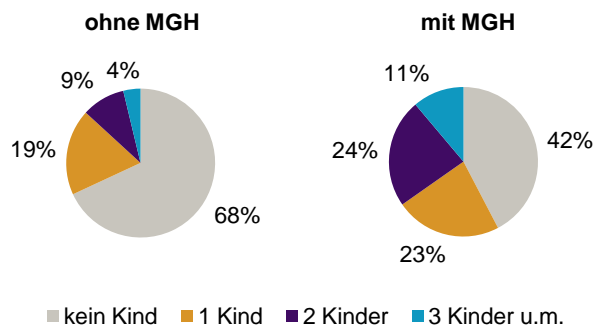
Privathaushalte und Personen in Privathaushalten nach dem Migrationshintergrund (MGH)

	Privathaushalte	Personen in Privathaushalten			
		Insgesamt	darunter Kinder unter 18 J.	darunter Personen mit MGH	darunter Kinder unter 18 J. mit MGH
2009	5 533	9 858	1 533	4 310	1 014
2010	5 563	9 834	1 510	4 372	1 012
2011	5 625	9 960	1 532	4 501	1 052
2012	5 965	10 438	1 576	4 759	1 102
2013	6 173	10 739	1 568	5 011	1 122
davon ...					
Einpersonenhaushalte	3 408	3 408	-	1 029	-
<u>nach dem Alter</u>					
unter 18 Jahre	3	3	-	2	-
18 bis 34 Jahre	1 284	1 284	-	401	-
35 bis 64 Jahre	1 380	1 380	-	447	-
65 Jahre und älter	741	741	-	179	-
Mehrpersonenhaushalte	2 765	7 331	1 568	3 982	1 122
<u>nach der Zahl der Personen im Haushalt</u>					
2 Personen	1 686	3 372	207	1 289	107
3 Personen	574	1 722	440	1 035	287
4 u.m. Personen	505	2 237	921	1 658	728
<u>nach dem Haushaltstyp</u>					
Haushalte ohne Kinder	1 470	3 273	-	1 390	-
Haushalte mit Kindern	983	3 365	1 568	2 297	1 122
darunter allein Erziehende	374	975	545	555	314
sonstige MPH	312	693	-	295	-
<u>nach der Zahl der Kinder im Haushalt</u>					
1 Kind	547	1 541	547	915	336
2 Kinder	326	1 255	652	940	497
3 u.m. Kinder	110	569	369	442	289

Kinder unter 18 Jahre nach MGH 2009-2013

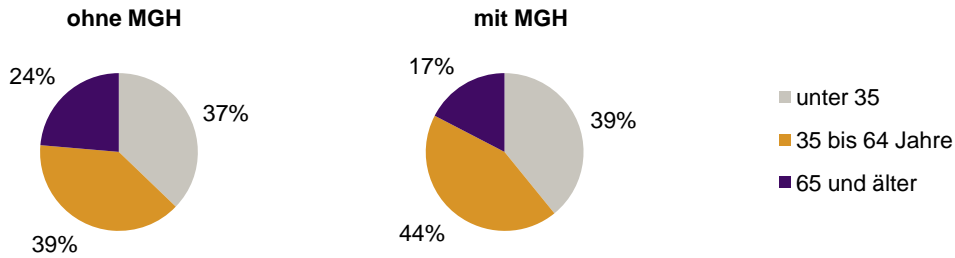


Einwohner in Mehrpersonenhaushalten 2013 nach MGH und Zahl der Kinder im Haushalt

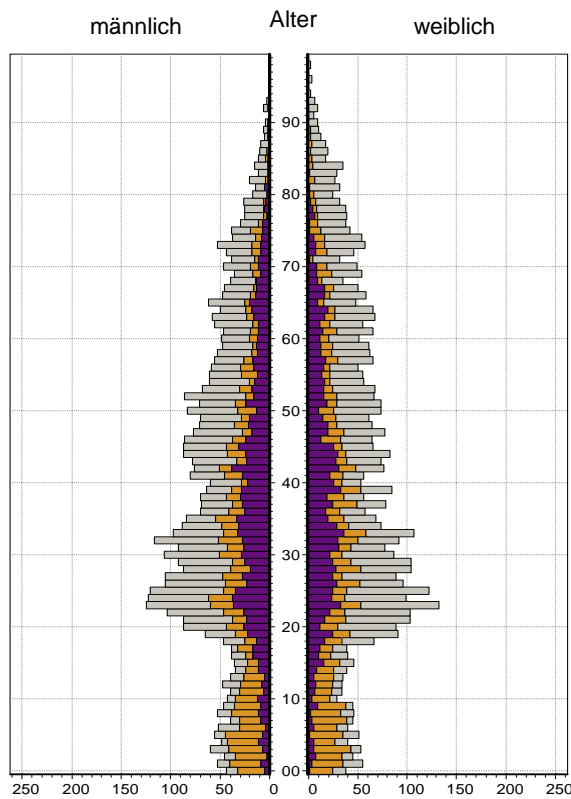


Statistischer Bezirk: 10 Ludwigsfeld

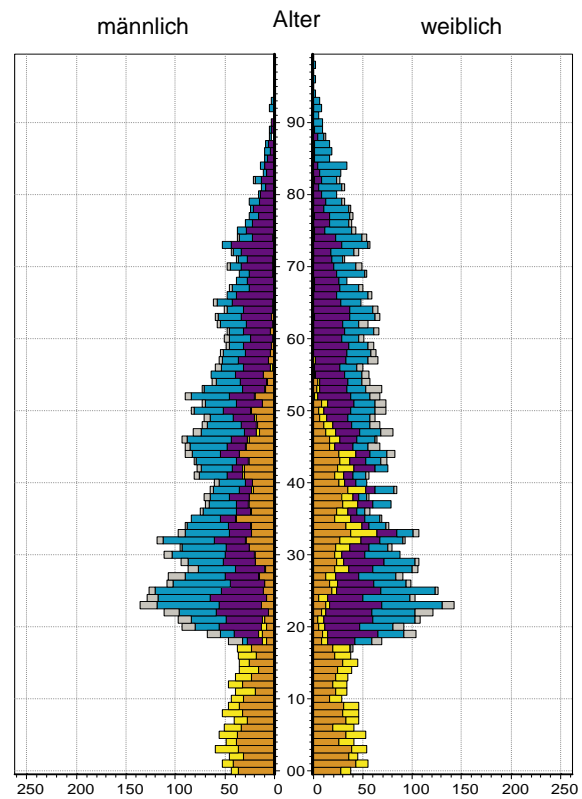
Einpersonenhaushalte 2013 nach Migrationshintergrund (MGH) und Alter



Bevölkerung am Ort der Hauptwohnung 2013 nach Migrationshintergrund



Bevölkerung in Privathaushalten 2013 nach Haushaltstypen



- Deutsche ohne MGH
- Deutsche mit MGH
- Ausländer

- Paar/Ehepaar mit Kind(ern)
- allein Erziehende
- Paar/Ehepaar ohne Kind(er)
- Einpersonenhaushalt
- sonstige Haushalte

Impressum:
Herausgeber:
Stadt Nürnberg
Amt für Stadtforschung und Statistik
für Nürnberg und Fürth
Unschlittplatz 7a
90403 Nürnberg