

Datenblatt Migrationshintergrund Nürnberg

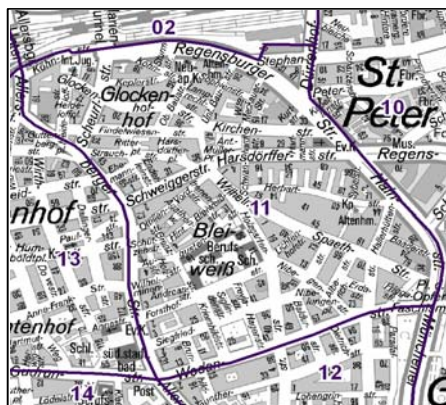
Statistischer Bezirk: 11 Glockenhof

Bevölkerung mit Hauptwohnsitz in Nürnberg nach dem Migrationshintergrund (MGH)

	Insgesamt	Deutsche ohne MGH	Menschen mit MGH		
			Deutsche mit MGH	Ausländer	Insgesamt
2009	16 619	8 943	3 410	4 266	7 676
2010	16 656	8 921	3 458	4 277	7 735
2011	16 787	8 908	3 548	4 331	7 879
2012	16 987	8 939	3 588	4 460	8 048
2013	17 065	8 867	3 647	4 551	8 198
davon ...					
<u>nach Geschlecht</u>					
Männer	8 303	4 201	1 802	2 300	4 102
Frauen	8 762	4 666	1 845	2 251	4 096
<u>nach Altersgruppen</u>					
unter 3	516	156	297	63	360
3 bis unter 6	420	120	225	75	300
6 bis unter 10	532	113	320	99	419
10 bis unter 15	607	144	317	146	463
15 bis unter 18	371	111	119	141	260
18 bis unter 25	2 136	1 221	368	547	915
25 bis unter 45	5 808	2 917	957	1 934	2 891
45 bis unter 65	4 186	2 446	650	1 090	1 740
65 bis unter 80	1 779	1 095	283	401	684
80 u.m.	710	544	111	55	166
<u>nach Familienstand</u>					
ledig	8 689	4 790	2 125	1 774	3 899
verheiratet	5 661	2 425	1 058	2 178	3 236
verwitwet	961	662	154	145	299
geschieden	1 754	990	310	454	764
<u>nach Religionszugehörigkeit</u>					
evangelisch	4 204	3 493	598	113	711
katholisch	4 186	2 559	757	870	1 627
sonstige oder keine	8 675	2 815	2 292	3 568	5 860
<u>nach dem Bezugsland¹</u>					
Europa (o. Deutschland)			2 484	3 593	6 077
dar. Türkei			646	1 048	1 694
Rumänien			364	247	611
Polen			346	245	591
ehem. Jugoslawien			244	572	816
Russland			262	123	385
Griechenland			66	259	325
Italien			79	277	356
Tschechien			119	52	171
Ukraine			122	204	326
Afrika			218	173	391
Asien			678	663	1 341
dar. Kasachstan			198	8	206
Irak			159	159	318
Amerika, Australien, sonst.			267	122	389

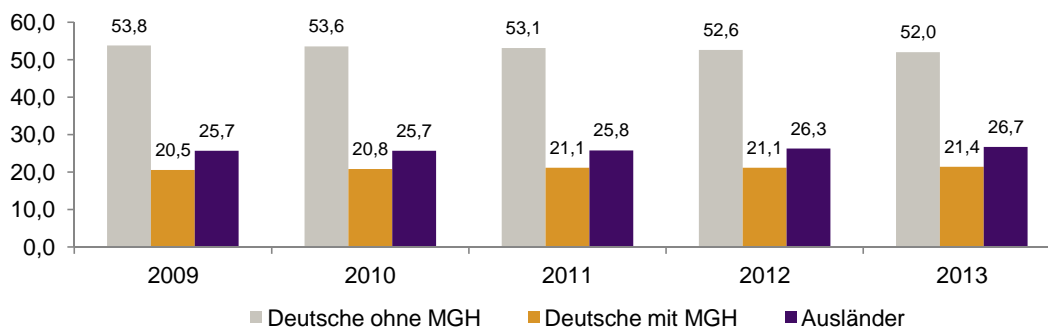
¹ Bezugsland ist bei Ausländern deren Staatsangehörigkeit, bei Deutschen mit Migrationshintergrund die zweite Staatsangehörigkeit oder das Geburtsland

Statistischer Bezirk: 11 Glockenhof

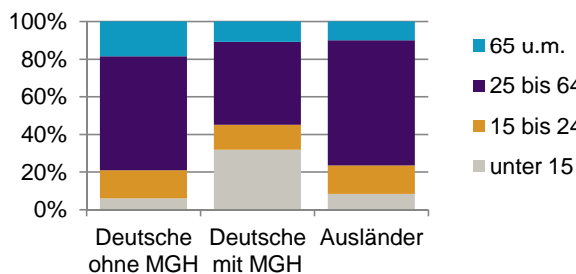


Einwohner nach Migrationshintergrund (MGH) 2009-2013

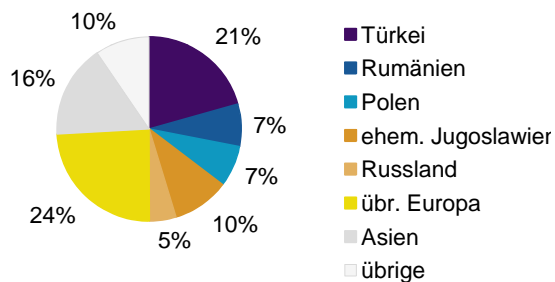
Anteil an der Gesamtbevölkerung in %



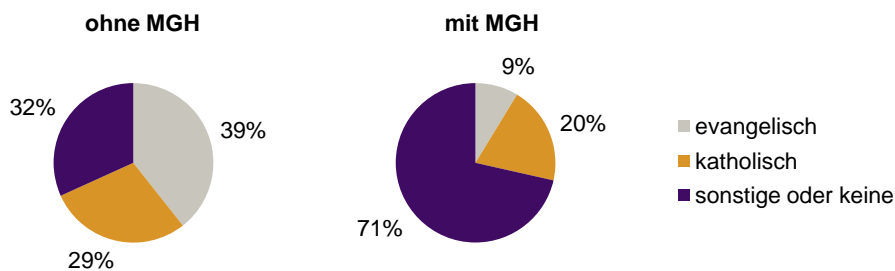
Einwohner 2013 nach MGH und Altersgruppen



Menschen mit MGH 2013 nach dem Bezugsland



Einwohner 2013 nach MGH und Religionszugehörigkeit

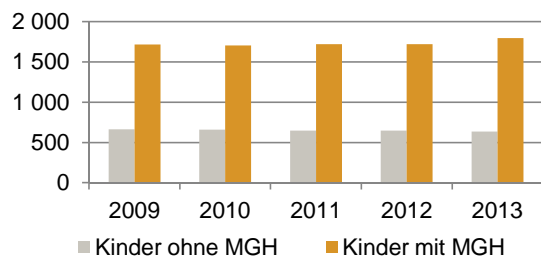


Statistischer Bezirk: 11 Glockenhof

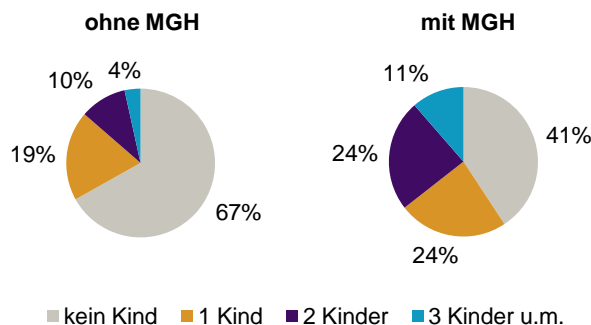
Privathaushalte und Personen in Privathaushalten nach dem Migrationshintergrund (MGH)

	Privathaushalte	Personen in Privathaushalten			
		Insgesamt	darunter Kinder unter 18 J.	darunter Personen mit MGH	darunter Kinder unter 18 J. mit MGH
2009	8 898	15 707	2 382	7 367	1 718
2010	9 032	15 793	2 361	7 391	1 703
2011	9 102	15 928	2 367	7 539	1 720
2012	9 923	17 031	2 368	7 993	1 722
2013	10 050	17 131	2 431	8 149	1 794
davon ...					
Einpersonenhaushalte	5 882	5 882	-	1 796	-
<u>nach dem Alter</u>					
unter 18 Jahre	4	4	-	-	-
18 bis 34 Jahre	2 492	2 492	-	750	-
35 bis 64 Jahre	2 348	2 348	-	760	-
65 Jahre und älter	1 038	1 038	-	286	-
Mehrpersonenhaushalte	4 168	11 249	2 431	6 353	1 794
<u>nach der Zahl der Personen im Haushalt</u>					
2 Personen	2 430	4 860	228	1 940	120
3 Personen	898	2 694	663	1 626	440
4 u.m. Personen	840	3 695	1 540	2 787	1 234
<u>nach dem Haushaltstyp</u>					
Haushalte ohne Kinder	2 186	4 875	-	2 135	-
Haushalte mit Kindern	1 527	5 386	2 431	3 765	1 794
darunter allein Erziehende	424	1 108	595	675	365
sonstige MPH	455	988	-	453	-
<u>nach der Zahl der Kinder im Haushalt</u>					
1 Kind	842	2 461	842	1 508	533
2 Kinder	515	2 033	1 030	1 535	804
3 u.m. Kinder	170	892	559	722	457

Kinder unter 18 Jahre nach MGH 2009-2013

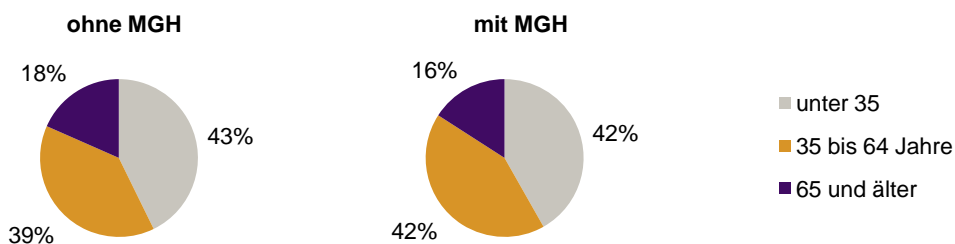


Einwohner in Mehrpersonenhaushalten 2013 nach MGH und Zahl der Kinder im Haushalt

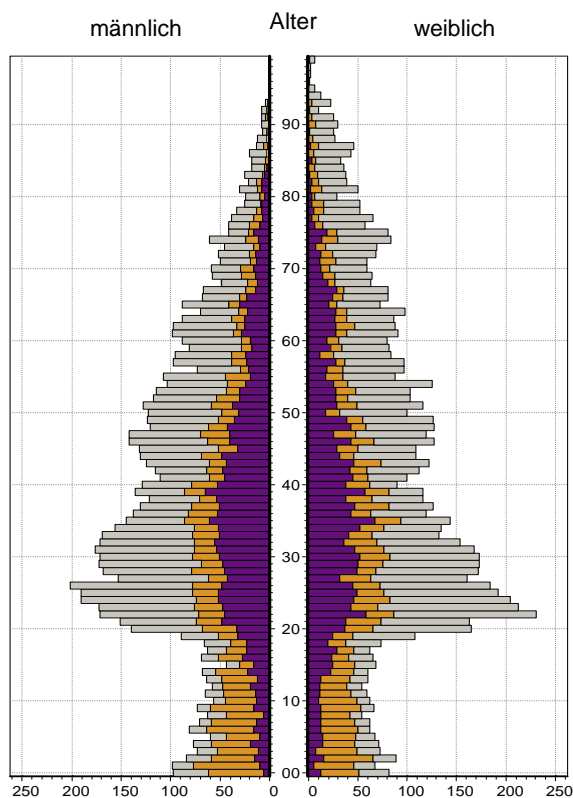


Statistischer Bezirk: 11 Glockenhof

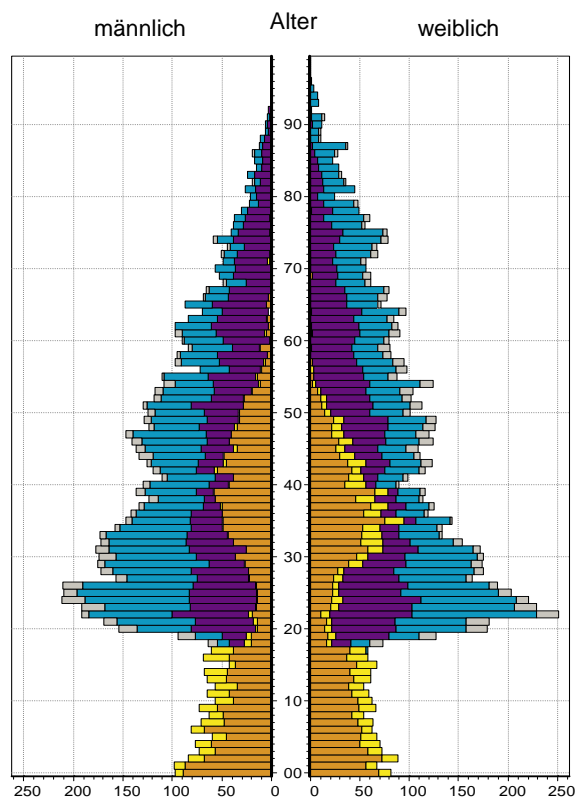
Einpersonenhaushalte 2013 nach Migrationshintergrund (MGH) und Alter



Bevölkerung am Ort der Hauptwohnung 2013 nach Migrationshintergrund



Bevölkerung in Privathaushalten 2013 nach Haushaltstypen



- Deutsche ohne MGH
- Deutsche mit MGH
- Ausländer

- Paar/Ehepaar mit Kind(ern)
- allein Erziehende
- Paar/Ehepaar ohne Kind(er)
- Einpersonenhaushalt
- sonstige Haushalte

Impressum:
Herausgeber:
Stadt Nürnberg
Amt für Stadtforschung und Statistik
für Nürnberg und Fürth
Unschlittplatz 7a
90403 Nürnberg