

## Datenblatt Migrationshintergrund Nürnberg

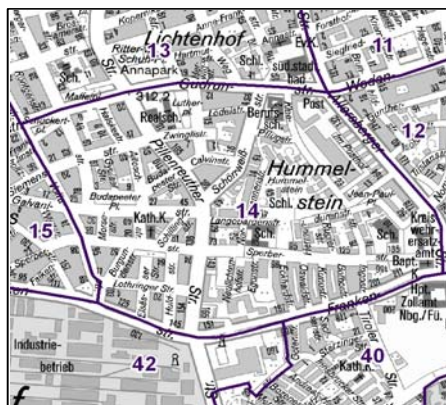
Statistischer Bezirk: 14 Hummelstein

Bevölkerung mit Hauptwohnsitz in Nürnberg nach dem Migrationshintergrund (MGH)

	Insgesamt	Deutsche ohne MGH	Menschen mit MGH		
			Deutsche mit MGH	Ausländer	Insgesamt
<b>2009</b>	<b>10 383</b>	<b>5 823</b>	<b>2 067</b>	<b>2 493</b>	<b>4 560</b>
<b>2010</b>	<b>10 434</b>	<b>5 771</b>	<b>2 126</b>	<b>2 537</b>	<b>4 663</b>
<b>2011</b>	<b>10 495</b>	<b>5 712</b>	<b>2 207</b>	<b>2 576</b>	<b>4 783</b>
<b>2012</b>	<b>10 655</b>	<b>5 719</b>	<b>2 280</b>	<b>2 656</b>	<b>4 936</b>
<b>2013</b>	<b>10 752</b>	<b>5 670</b>	<b>2 290</b>	<b>2 792</b>	<b>5 082</b>
davon ...					
<b><u>nach Geschlecht</u></b>					
Männer	5 064	2 594	1 072	1 398	2 470
Frauen	5 688	3 076	1 218	1 394	2 612
<b><u>nach Altersgruppen</u></b>					
unter 3	293	86	161	46	207
3 bis unter 6	268	79	144	45	189
6 bis unter 10	313	76	181	56	237
10 bis unter 15	380	84	201	95	296
15 bis unter 18	234	69	80	85	165
18 bis unter 25	926	439	193	294	487
25 bis unter 45	3 282	1 622	602	1 058	1 660
45 bis unter 65	2 710	1 578	400	732	1 132
65 bis unter 80	1 607	1 031	235	341	576
80 u.m.	739	606	93	40	133
<b><u>nach Familienstand</u></b>					
ledig	4 595	2 401	1 232	962	2 194
verheiratet	4 152	1 969	748	1 435	2 183
verwitwet	903	647	132	124	256
geschieden	1 102	653	178	271	449
<b><u>nach Religionszugehörigkeit</u></b>					
evangelisch	2 722	2 339	330	53	383
katholisch	2 573	1 498	514	561	1 075
sonstige oder keine	5 457	1 833	1 446	2 178	3 624
<b><u>nach dem Bezugsland<sup>1</sup></u></b>					
Europa (o. Deutschland)			1 635	2 366	4 001
dar. Türkei			460	710	1 170
Rumänien			180	96	276
Polen			216	99	315
ehem. Jugoslawien			214	589	803
Russland			157	73	230
Griechenland			52	249	301
Italien			58	136	194
Tschechien			95	18	113
Ukraine			78	140	218
Afrika			115	94	209
Asien			351	274	625
dar. Kasachstan			98	9	107
Irak			71	74	145
Amerika, Australien, sonst.			189	58	247

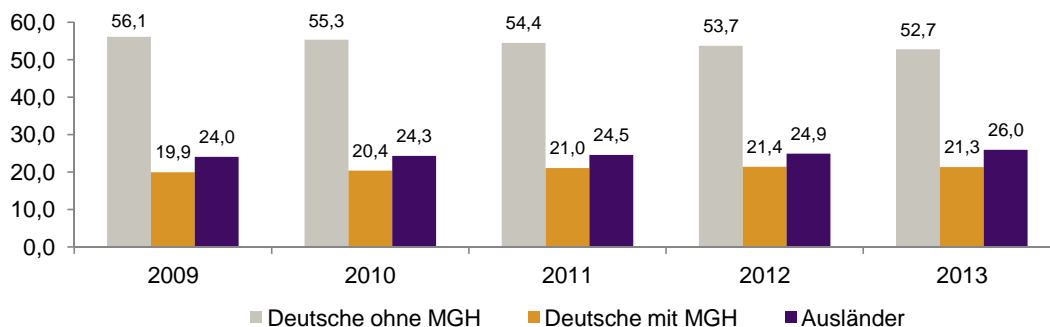
<sup>1</sup> Bezugsland ist bei Ausländern deren Staatsangehörigkeit, bei Deutschen mit Migrationshintergrund die zweite Staatsangehörigkeit oder das Geburtsland

Statistischer Bezirk: 14 Hummelstein

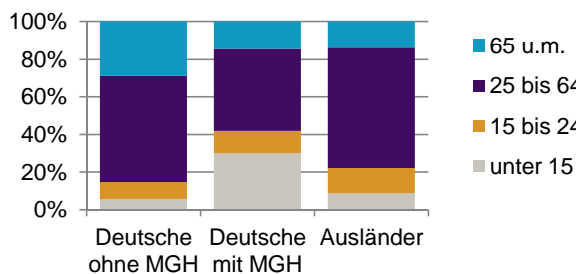


Einwohner nach Migrationshintergrund (MGH) 2009-2013

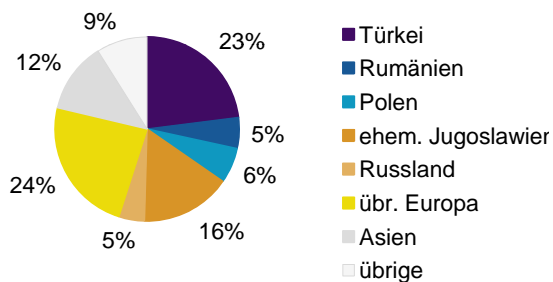
Anteil an der Gesamtbevölkerung in %



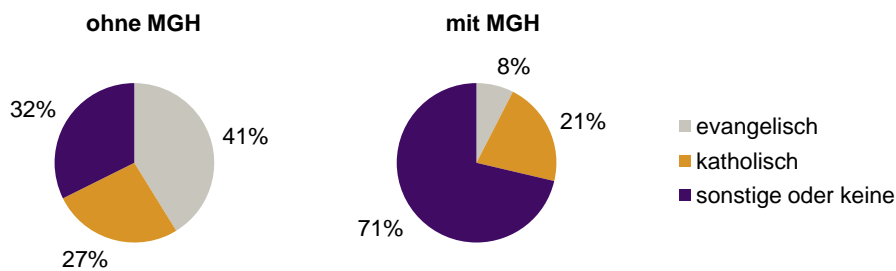
Einwohner 2013 nach MGH und Altersgruppen



Menschen mit MGH 2013 nach dem Bezugsland



Einwohner 2013 nach MGH und Religionszugehörigkeit

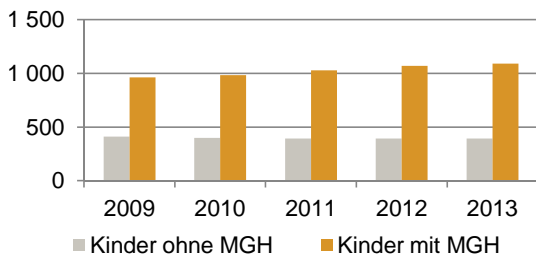


Statistischer Bezirk: 14 Hummelstein

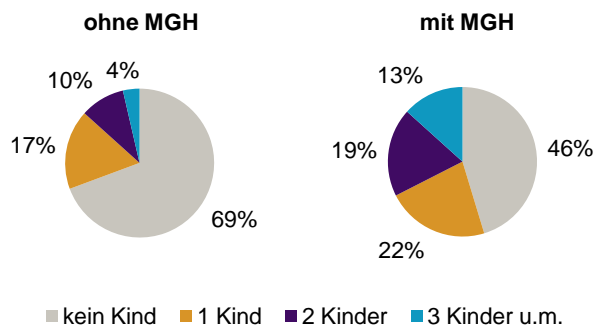
Privathaushalte und Personen in Privathaushalten nach dem Migrationshintergrund (MGH)

	Privathaushalte	Personen in Privathaushalten			
		Insgesamt	darunter Kinder unter 18 J.	darunter Personen mit MGH	darunter Kinder unter 18 J. mit MGH
<b>2009</b>	<b>5 611</b>	<b>10 024</b>	<b>1 372</b>	<b>4 437</b>	<b>961</b>
<b>2010</b>	<b>5 700</b>	<b>10 217</b>	<b>1 384</b>	<b>4 559</b>	<b>984</b>
<b>2011</b>	<b>5 788</b>	<b>10 366</b>	<b>1 421</b>	<b>4 721</b>	<b>1 029</b>
<b>2012</b>	<b>5 964</b>	<b>10 595</b>	<b>1 465</b>	<b>4 917</b>	<b>1 071</b>
<b>2013</b>	<b>6 016</b>	<b>10 677</b>	<b>1 485</b>	<b>5 057</b>	<b>1 091</b>
davon ...					
<b>Einpersonenhaushalte</b>	<b>3 268</b>	<b>3 268</b>	-	<b>907</b>	-
<b><u>nach dem Alter</u></b>					
unter 18 Jahre	3	3	-	1	-
18 bis 34 Jahre	988	988	-	313	-
35 bis 64 Jahre	1 334	1 334	-	384	-
65 Jahre und älter	943	943	-	209	-
<b>Mehrpersonenhaushalte</b>	<b>2 748</b>	<b>7 409</b>	<b>1 485</b>	<b>4 150</b>	<b>1 091</b>
<b><u>nach der Zahl der Personen im Haushalt</u></b>					
2 Personen	1 626	3 252	143	1 303	68
3 Personen	599	1 797	366	1 040	240
4 u.m. Personen	523	2 360	976	1 807	783
<b><u>nach dem Haushaltstyp</u></b>					
Haushalte ohne Kinder	1 534	3 470	-	1 536	-
Haushalte mit Kindern	907	3 268	1 485	2 270	1 091
darunter allein Erziehende	245	637	354	369	212
sonstige MPH	307	671	-	344	-
<b><u>nach der Zahl der Kinder im Haushalt</u></b>					
1 Kind	506	1 485	506	921	321
2 Kinder	277	1 113	553	797	408
3 u.m. Kinder	124	670	426	552	362

Kinder unter 18 Jahre nach MGH 2009-2013

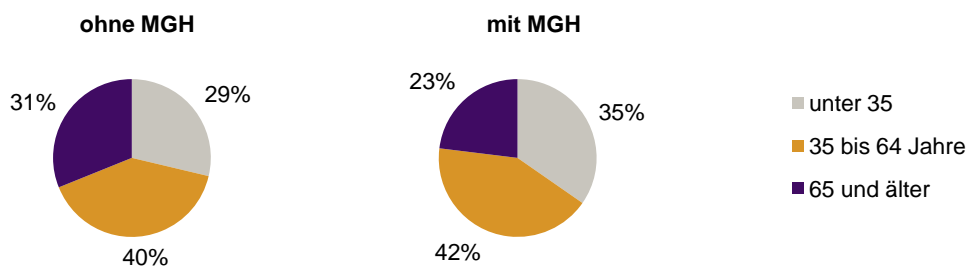


Einwohner in Mehrpersonenhaushalten 2013 nach MGH und Zahl der Kinder im Haushalt

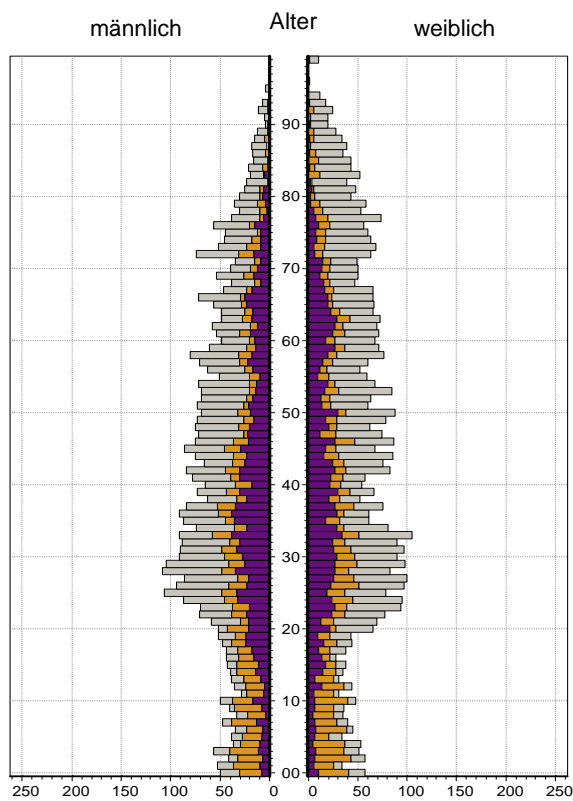


Statistischer Bezirk: 14 Hummelstein

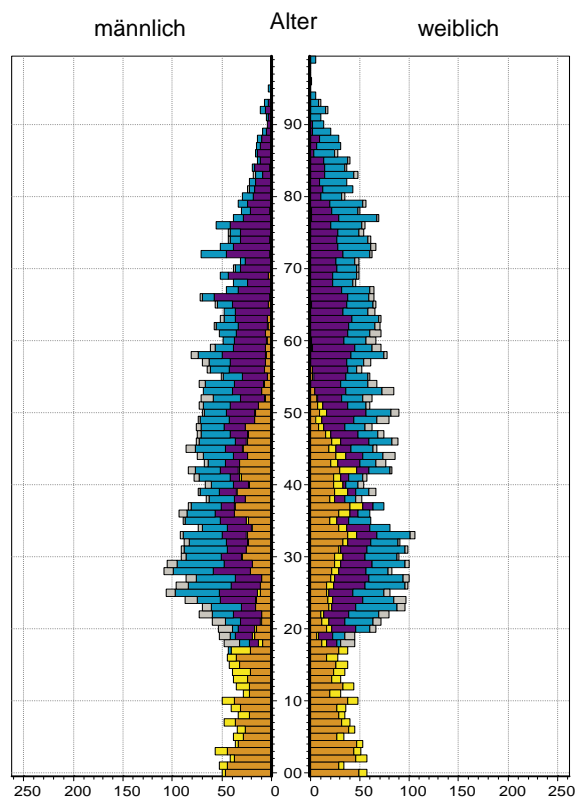
Einpersonenhaushalte 2013 nach Migrationshintergrund (MGH) und Alter



Bevölkerung am Ort der Hauptwohnung 2013  
nach Migrationshintergrund



Bevölkerung in Privathaushalten 2013  
nach Haushaltstypen



- Deutsche ohne MGH
- Deutsche mit MGH
- Ausländer

- Paar/Ehepaar mit Kind(ern)
- allein Erziehende
- Paar/Ehepaar ohne Kind(er)
- Einpersonenhaushalt
- sonstige Haushalte

**Impressum:**  
Herausgeber:  
Stadt Nürnberg  
Amt für Stadtforschung und Statistik  
für Nürnberg und Fürth  
Unschlittplatz 7a  
90403 Nürnberg