

Datenblatt Migrationshintergrund Nürnberg

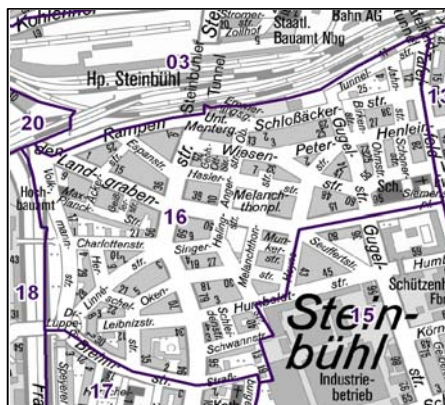
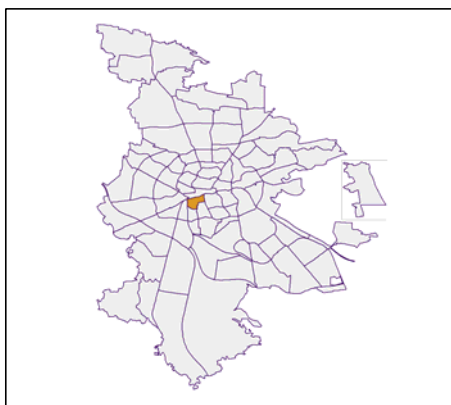
Statistischer Bezirk: 16 Steinbühl

Bevölkerung mit Hauptwohnsitz in Nürnberg nach dem Migrationshintergrund (MGH)

| | Insgesamt | Deutsche ohne MGH | Menschen mit MGH | | |
|---|---------------|----------------------|---------------------|--------------|--------------|
| | | | Deutsche mit MGH | Ausländer | Insgesamt |
| 2009 | 11 980 | 5 104 | 2 917 | 3 959 | 6 876 |
| 2010 | 12 068 | 5 002 | 3 014 | 4 052 | 7 066 |
| 2011 | 12 160 | 4 973 | 3 052 | 4 135 | 7 187 |
| 2012 | 12 441 | 4 910 | 3 134 | 4 397 | 7 531 |
| 2013 | 12 658 | 4 881 | 3 199 | 4 578 | 7 777 |
| davon ... | | | | | |
| <u>nach Geschlecht</u> | | | | | |
| Männer | 6 331 | 2 420 | 1 582 | 2 329 | 3 911 |
| Frauen | 6 327 | 2 461 | 1 617 | 2 249 | 3 866 |
| <u>nach Altersgruppen</u> | | | | | |
| unter 3 | 425 | 76 | 273 | 76 | 349 |
| 3 bis unter 6 | 379 | 51 | 240 | 88 | 328 |
| 6 bis unter 10 | 470 | 52 | 294 | 124 | 418 |
| 10 bis unter 15 | 469 | 69 | 241 | 159 | 400 |
| 15 bis unter 18 | 280 | 56 | 93 | 131 | 224 |
| 18 bis unter 25 | 1 415 | 641 | 305 | 469 | 774 |
| 25 bis unter 45 | 4 350 | 1 578 | 843 | 1 929 | 2 772 |
| 45 bis unter 65 | 2 972 | 1 312 | 537 | 1 123 | 1 660 |
| 65 bis unter 80 | 1 481 | 770 | 281 | 430 | 711 |
| 80 u.m. | 417 | 276 | 92 | 49 | 141 |
| <u>nach Familienstand</u> | | | | | |
| ledig | 6 039 | 2 549 | 1 858 | 1 632 | 3 490 |
| verheiratet | 4 527 | 1 288 | 958 | 2 281 | 3 239 |
| verwitwet | 716 | 418 | 125 | 173 | 298 |
| geschieden | 1 376 | 626 | 258 | 492 | 750 |
| <u>nach Religionszugehörigkeit</u> | | | | | |
| evangelisch | 2 588 | 1 969 | 519 | 100 | 619 |
| katholisch | 3 008 | 1 437 | 660 | 911 | 1 571 |
| sonstige oder keine | 7 062 | 1 475 | 2 020 | 3 567 | 5 587 |
| <u>nach dem Bezugsland¹</u> | | | | | |
| Europa (o. Deutschland) | | | 2 186 | 3 837 | 6 023 |
| dar. Türkei | | | 632 | 962 | 1 594 |
| Rumänien | | | 416 | 312 | 728 |
| Polen | | | 228 | 211 | 439 |
| ehem. Jugoslawien | | | 274 | 807 | 1 081 |
| Russland | | | 214 | 98 | 312 |
| Griechenland | | | 61 | 382 | 443 |
| Italien | | | 66 | 315 | 381 |
| Tschechien | | | 78 | 42 | 120 |
| Ukraine | | | 85 | 223 | 308 |
| Afrika | | | 191 | 160 | 351 |
| Asien | | | 624 | 496 | 1 120 |
| dar. Kasachstan | | | 198 | 9 | 207 |
| Irak | | | 125 | 115 | 240 |
| Amerika, Australien, sonst. | | | 198 | 85 | 283 |

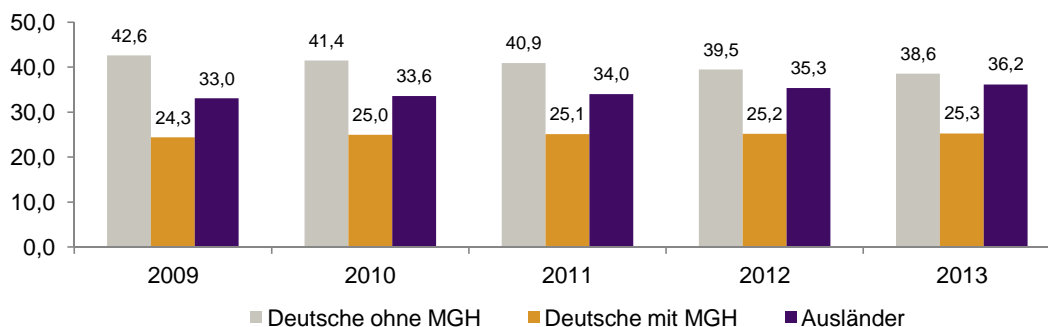
¹ Bezugsland ist bei Ausländern deren Staatsangehörigkeit, bei Deutschen mit Migrationshintergrund die zweite Staatsangehörigkeit oder das Geburtsland

Statistischer Bezirk: 16 Steinbühl

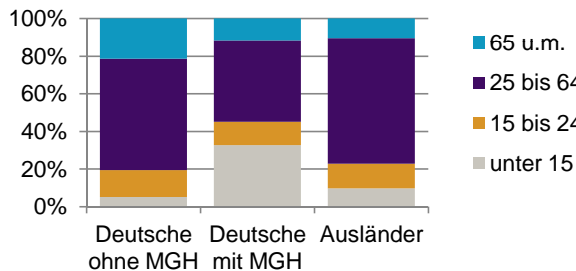


Einwohner nach Migrationshintergrund (MGH) 2009-2013

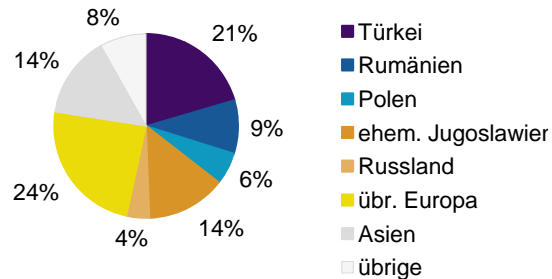
Anteil an der Gesamtbevölkerung in %



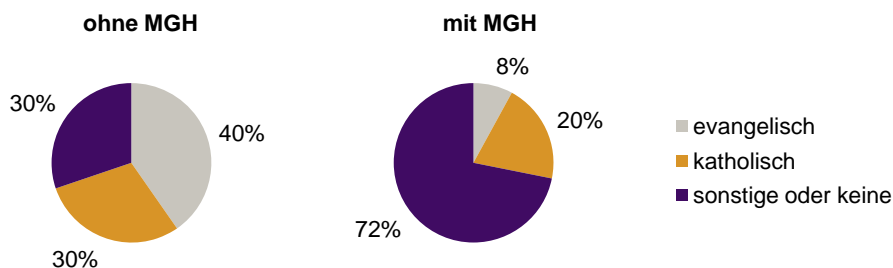
Einwohner 2013 nach MGH und Altersgruppen



Menschen mit MGH 2013 nach dem Bezugsland



Einwohner 2013 nach MGH und Religionszugehörigkeit

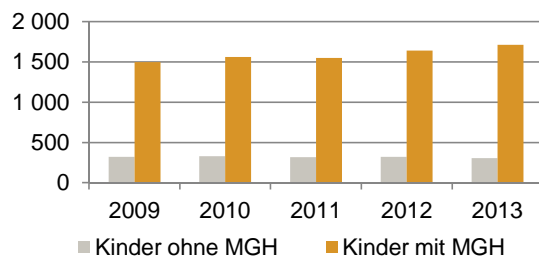


Statistischer Bezirk: 16 Steinbühl

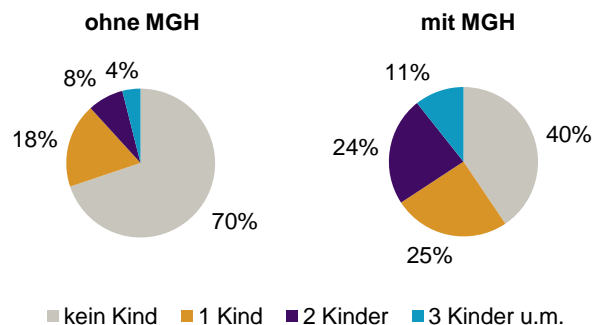
Privathaushalte und Personen in Privathaushalten nach dem Migrationshintergrund (MGH)

| | Privathaushalte | Personen in Privathaushalten | | | |
|--|-----------------|------------------------------|-----------------------------------|---------------------------------|---|
| | | Insgesamt | darunter Kinder unter 18 J. | darunter Personen mit MGH | darunter Kinder unter 18 J. mit MGH |
| 2009 | 6 828 | 12 037 | 1 819 | 6 888 | 1 499 |
| 2010 | 6 879 | 12 109 | 1 890 | 7 066 | 1 562 |
| 2011 | 6 986 | 12 218 | 1 867 | 7 194 | 1 548 |
| 2012 | 7 249 | 12 569 | 1 964 | 7 556 | 1 642 |
| 2013 | 7 369 | 12 795 | 2 017 | 7 791 | 1 713 |
| davon ... | | | | | |
| Einpersonenhaushalte | 4 182 | 4 182 | - | 1 680 | - |
| <u>nach dem Alter</u> | | | | | |
| unter 18 Jahre | 9 | 9 | - | 4 | - |
| 18 bis 34 Jahre | 1 587 | 1 587 | - | 621 | - |
| 35 bis 64 Jahre | 1 780 | 1 780 | - | 786 | - |
| 65 Jahre und älter | 806 | 806 | - | 269 | - |
| Mehrpersonenhaushalte | 3 187 | 8 613 | 2 017 | 6 111 | 1 713 |
| <u>nach der Zahl der Personen im Haushalt</u> | | | | | |
| 2 Personen | 1 836 | 3 672 | 249 | 2 085 | 176 |
| 3 Personen | 714 | 2 142 | 567 | 1 588 | 449 |
| 4 u.m. Personen | 637 | 2 799 | 1 201 | 2 438 | 1 088 |
| <u>nach dem Haushaltstyp</u> | | | | | |
| Haushalte ohne Kinder | 1 516 | 3 393 | - | 1 999 | - |
| Haushalte mit Kindern | 1 278 | 4 387 | 2 017 | 3 633 | 1 713 |
| darunter allein Erziehende | 429 | 1 094 | 603 | 787 | 435 |
| sonstige MPH | 393 | 833 | - | 479 | - |
| <u>nach der Zahl der Kinder im Haushalt</u> | | | | | |
| 1 Kind | 711 | 2 000 | 711 | 1 540 | 557 |
| 2 Kinder | 420 | 1 637 | 840 | 1 443 | 748 |
| 3 u.m. Kinder | 147 | 750 | 466 | 650 | 408 |

Kinder unter 18 Jahre nach MGH 2009-2013

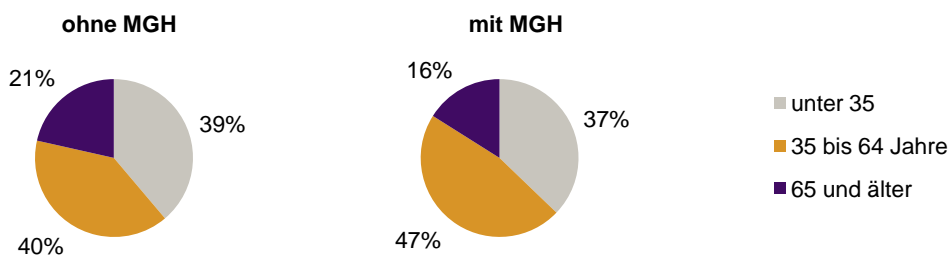


Einwohner in Mehrpersonenhaushalten 2013 nach MGH und Zahl der Kinder im Haushalt

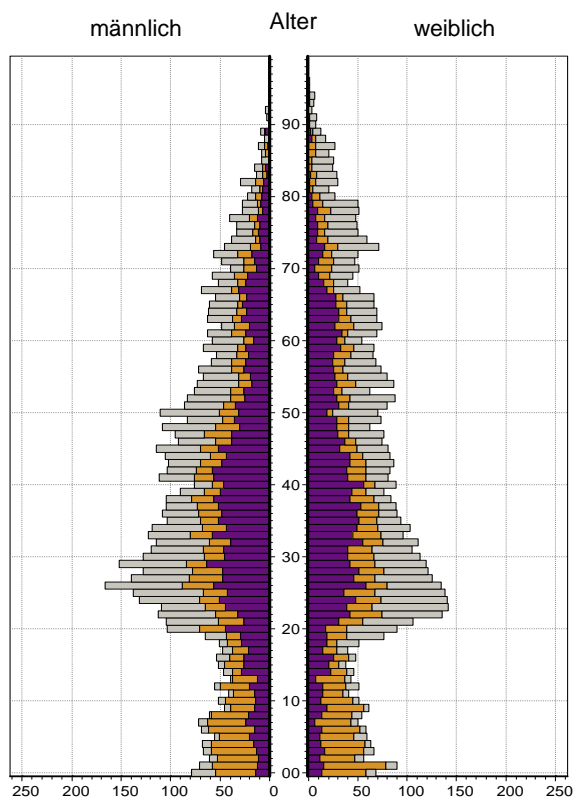


Statistischer Bezirk: 16 Steinbühl

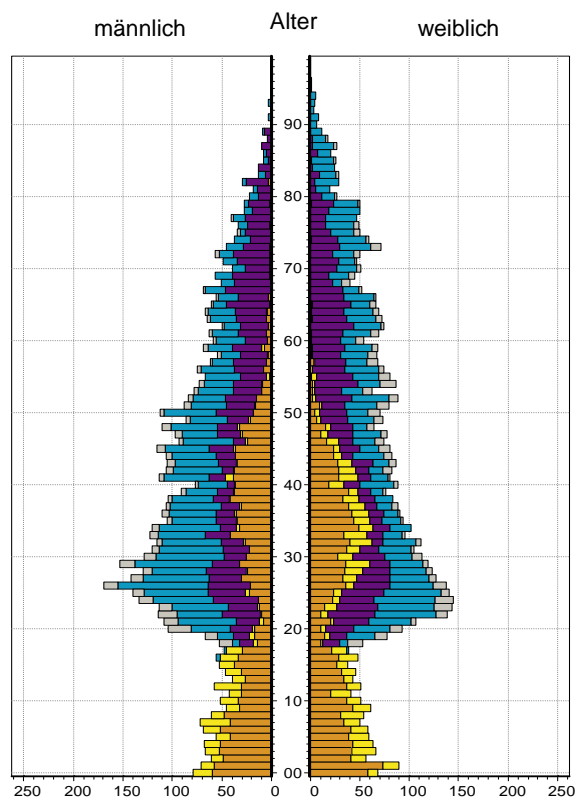
Einpersonenhaushalte 2013 nach Migrationshintergrund (MGH) und Alter



Bevölkerung am Ort der Hauptwohnung 2013 nach Migrationshintergrund



Bevölkerung in Privathaushalten 2013 nach Haushaltstypen



- Deutsche ohne MGH
- Deutsche mit MGH
- Ausländer

- Paar/Ehepaar mit Kind(ern)
- allein Erziehende
- Paar/Ehepaar ohne Kind(er)
- Einpersonenhaushalt
- sonstige Haushalte

Impressum:
Herausgeber:
Stadt Nürnberg
Amt für Stadtforschung und Statistik
für Nürnberg und Fürth
Unschlittplatz 7a
90403 Nürnberg