

## Datenblatt Migrationshintergrund Nürnberg

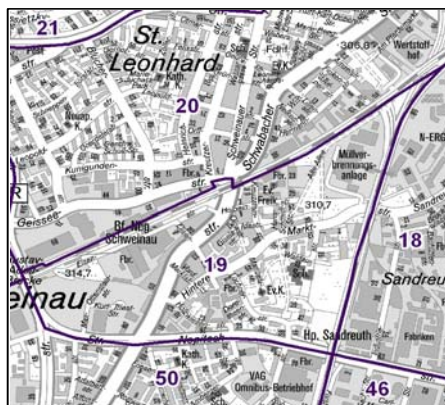
Statistischer Bezirk: 19 Schweinau

Bevölkerung mit Hauptwohnsitz in Nürnberg nach dem Migrationshintergrund (MGH)

	Insgesamt	Deutsche ohne MGH	Menschen mit MGH		
			Deutsche mit MGH	Ausländer	Insgesamt
<b>2009</b>	<b>4 559</b>	<b>1 410</b>	<b>1 822</b>	<b>1 327</b>	<b>3 149</b>
<b>2010</b>	<b>4 569</b>	<b>1 406</b>	<b>1 810</b>	<b>1 353</b>	<b>3 163</b>
<b>2011</b>	<b>4 592</b>	<b>1 382</b>	<b>1 797</b>	<b>1 413</b>	<b>3 210</b>
<b>2012</b>	<b>4 675</b>	<b>1 367</b>	<b>1 771</b>	<b>1 537</b>	<b>3 308</b>
<b>2013</b>	<b>4 771</b>	<b>1 374</b>	<b>1 804</b>	<b>1 593</b>	<b>3 397</b>
davon ...					
<b><u>nach Geschlecht</u></b>					
Männer	2 420	696	870	854	1 724
Frauen	2 351	678	934	739	1 673
<b><u>nach Altersgruppen</u></b>					
unter 3	118	14	88	16	104
3 bis unter 6	119	11	88	20	108
6 bis unter 10	186	16	133	37	170
10 bis unter 15	204	25	126	53	179
15 bis unter 18	139	18	66	55	121
18 bis unter 25	476	172	133	171	304
25 bis unter 45	1 401	374	396	631	1 027
45 bis unter 65	1 286	434	434	418	852
65 bis unter 80	655	246	233	176	409
80 u.m.	187	64	107	16	123
<b><u>nach Familienstand</u></b>					
ledig	2 013	646	807	560	1 367
verheiratet	2 004	465	736	803	1 539
verwitwet	288	99	125	64	189
geschieden	466	164	136	166	302
<b><u>nach Religionszugehörigkeit</u></b>					
evangelisch	1 193	572	562	59	621
katholisch	1 128	407	458	263	721
sonstige oder keine	2 450	395	784	1 271	2 055
<b><u>nach dem Bezugsland<sup>1</sup></u></b>					
Europa (o. Deutschland)			1 312	1 436	2 748
dar. Türkei			210	395	605
Rumänien			488	136	624
Polen			164	65	229
ehem. Jugoslawien			46	135	181
Russland			204	72	276
Griechenland			33	249	282
Italien			27	107	134
Tschechien			17	15	32
Ukraine			66	108	174
Afrika			77	46	123
Asien			356	95	451
dar. Kasachstan			251	16	267
Irak			32	25	57
Amerika, Australien, sonst.			59	16	75

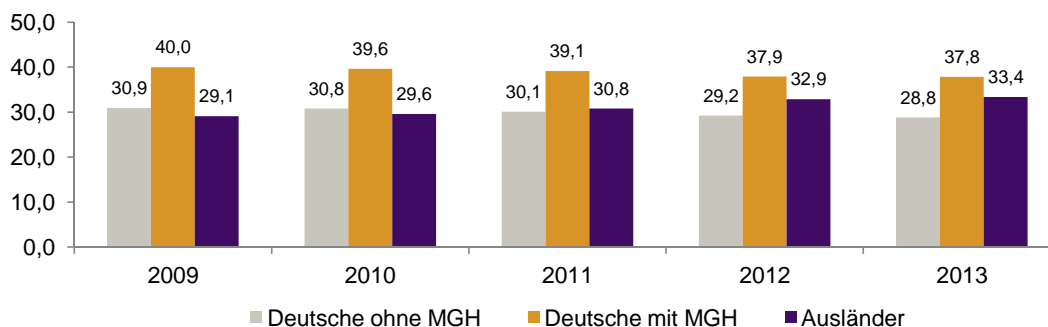
<sup>1</sup> Bezugsland ist bei Ausländern deren Staatsangehörigkeit, bei Deutschen mit Migrationshintergrund die zweite Staatsangehörigkeit oder das Geburtsland

Statistischer Bezirk: 19 Schweinau

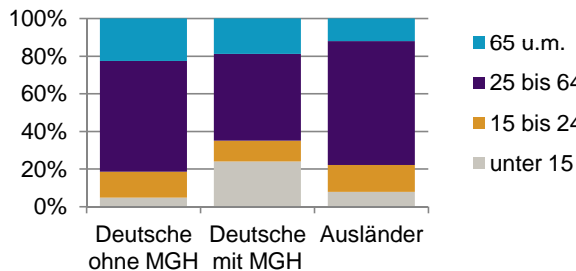


Einwohner nach Migrationshintergrund (MGH) 2009-2013

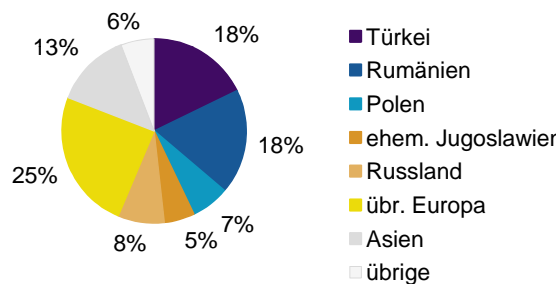
Anteil an der Gesamtbevölkerung in %



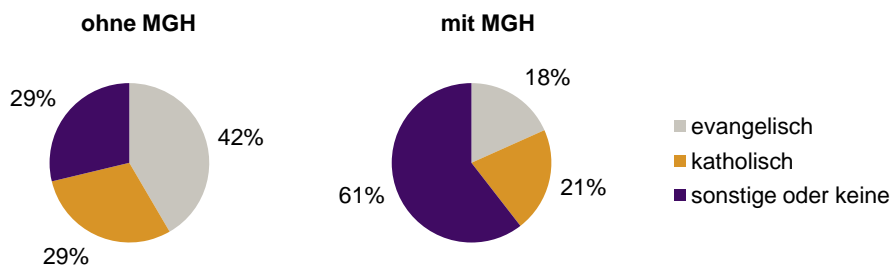
Einwohner 2013 nach MGH und Altersgruppen



Menschen mit MGH 2013 nach dem Bezugsland



Einwohner 2013 nach MGH und Religionszugehörigkeit

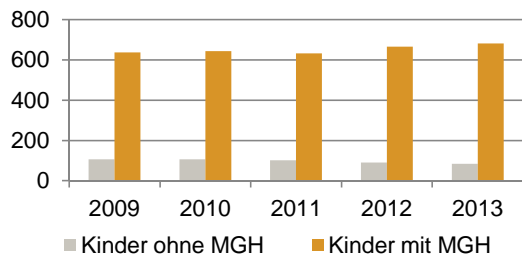


Statistischer Bezirk: 19 Schweinau

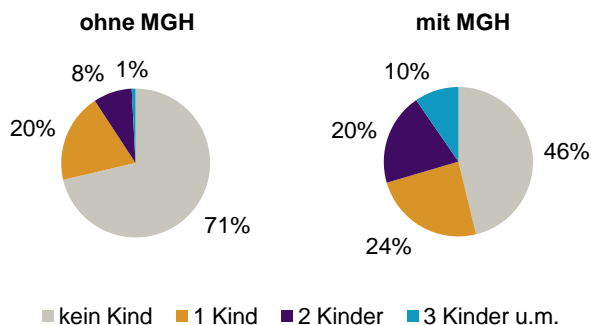
Privathaushalte und Personen in Privathaushalten nach dem Migrationshintergrund (MGH)

	Privathaushalte	Personen in Privathaushalten			
		Insgesamt	darunter Kinder unter 18 J.	darunter Personen mit MGH	darunter Kinder unter 18 J. mit MGH
<b>2009</b>	<b>2 313</b>	<b>4 553</b>	<b>744</b>	<b>3 148</b>	<b>637</b>
<b>2010</b>	<b>2 316</b>	<b>4 564</b>	<b>749</b>	<b>3 166</b>	<b>643</b>
<b>2011</b>	<b>2 345</b>	<b>4 583</b>	<b>734</b>	<b>3 208</b>	<b>633</b>
<b>2012</b>	<b>2 408</b>	<b>4 659</b>	<b>756</b>	<b>3 313</b>	<b>666</b>
<b>2013</b>	<b>2 460</b>	<b>4 766</b>	<b>766</b>	<b>3 403</b>	<b>682</b>
davon ...					
<b>Einpersonenhaushalte</b>	<b>1 156</b>	<b>1 156</b>	<b>-</b>	<b>628</b>	<b>-</b>
<b><u>nach dem Alter</u></b>					
unter 18 Jahre	1	1	-	1	-
18 bis 34 Jahre	309	309	-	157	-
35 bis 64 Jahre	556	556	-	302	-
65 Jahre und älter	290	290	-	168	-
<b>Mehrpersonenhaushalte</b>	<b>1 304</b>	<b>3 610</b>	<b>766</b>	<b>2 775</b>	<b>682</b>
<b><u>nach der Zahl der Personen im Haushalt</u></b>					
2 Personen	702	1 404	74	909	52
3 Personen	327	981	216	781	182
4 u.m. Personen	275	1 225	476	1 085	448
<b><u>nach dem Haushaltstyp</u></b>					
Haushalte ohne Kinder	675	1 567	-	1 078	-
Haushalte mit Kindern	488	1 732	766	1 493	682
darunter allein Erziehende	140	366	198	278	155
sonstige MPH	141	311	-	204	-
<b><u>nach der Zahl der Kinder im Haushalt</u></b>					
1 Kind	279	835	279	673	228
2 Kinder	158	624	316	554	286
3 u.m. Kinder	51	273	171	266	168

Kinder unter 18 Jahre nach MGH 2009-2013

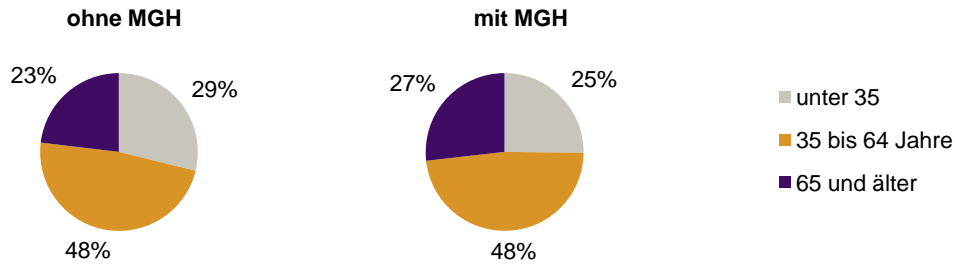


Einwohner in Mehrpersonenhaushalten 2013 nach MGH und Zahl der Kinder im Haushalt




Statistischer Bezirk: 19 Schweinau


**Einpersonenhaushalte 2013 nach Migrationshintergrund (MGH) und Alter**



**Bevölkerung am Ort der Hauptwohnung 2013 nach Migrationshintergrund**



**Bevölkerung in Privathaushalten 2013 nach Haushaltstypen**



- Deutsche ohne MGH
- Deutsche mit MGH
- Ausländer

- Paar/Ehepaar mit Kind(ern)
- allein Erziehende
- Paar/Ehepaar ohne Kind(er)
- Einpersonenhaushalt
- sonstige Haushalte

**Impressum:**  
Herausgeber:  
Stadt Nürnberg  
Amt für Stadtforschung und Statistik  
für Nürnberg und Fürth  
Unschlittplatz 7a  
90403 Nürnberg