

Datenblatt Migrationshintergrund Nürnberg

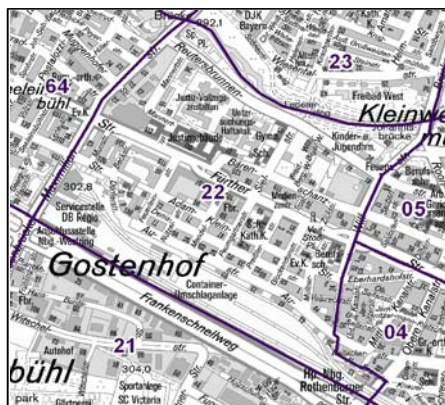
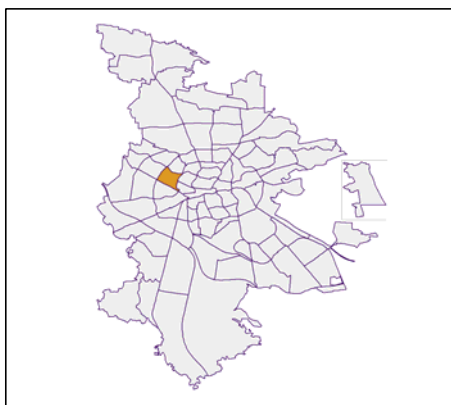
Statistischer Bezirk: 22 Bärenschanze

Bevölkerung mit Hauptwohnsitz in Nürnberg nach dem Migrationshintergrund (MGH)

	Insgesamt	Deutsche ohne MGH	Menschen mit MGH		
			Deutsche mit MGH	Ausländer	Insgesamt
2009	8 880	3 500	1 744	3 636	5 380
2010	8 938	3 569	1 763	3 606	5 369
2011	9 204	3 591	1 826	3 787	5 613
2012	9 548	3 703	1 843	4 002	5 845
2013	9 782	3 847	1 911	4 024	5 935
davon ...					
<u>nach Geschlecht</u>					
Männer	4 975	1 935	943	2 097	3 040
Frauen	4 807	1 912	968	1 927	2 895
<u>nach Altersgruppen</u>					
unter 3	352	107	170	75	245
3 bis unter 6	290	64	139	87	226
6 bis unter 10	369	76	185	108	293
10 bis unter 15	426	81	180	165	345
15 bis unter 18	242	50	65	127	192
18 bis unter 25	1 001	387	171	443	614
25 bis unter 45	3 554	1 531	474	1 549	2 023
45 bis unter 65	2 350	1 009	328	1 013	1 341
65 bis unter 80	928	373	149	406	555
80 u.m.	270	169	50	51	101
<u>nach Familienstand</u>					
ledig	5 025	2 253	1 161	1 611	2 772
verheiratet	3 349	902	528	1 919	2 447
verwitwet	436	217	84	135	219
geschieden	972	475	138	359	497
<u>nach Religionszugehörigkeit</u>					
evangelisch	1 816	1 469	269	78	347
katholisch	2 079	1 083	391	605	996
sonstige oder keine	5 887	1 295	1 251	3 341	4 592
<u>nach dem Bezugsland¹</u>					
Europa (o. Deutschland)			1 284	3 534	4 818
dar. Türkei			260	523	783
Rumänien			186	224	410
Polen			150	207	357
ehem. Jugoslawien			105	382	487
Russland			142	69	211
Griechenland			198	1 378	1 576
Italien			60	227	287
Tschechien			51	35	86
Ukraine			52	124	176
Afrika			96	116	212
Asien			404	325	729
dar. Kasachstan			113	11	124
Irak			95	86	181
Amerika, Australien, sonst.			127	49	176

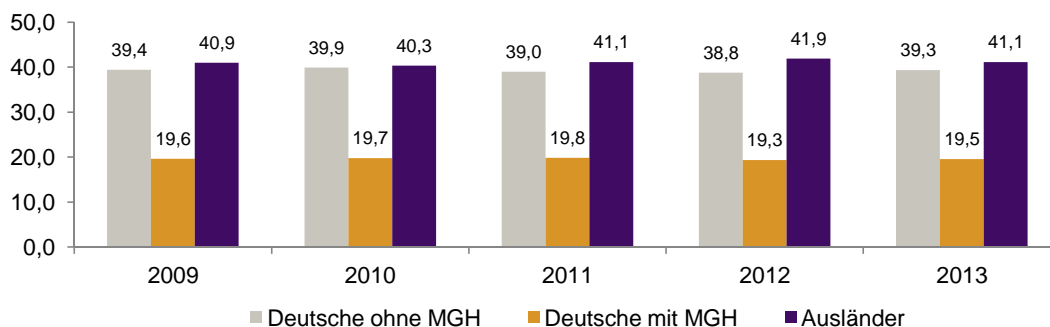
¹ Bezugsland ist bei Ausländern deren Staatsangehörigkeit, bei Deutschen mit Migrationshintergrund die zweite Staatsangehörigkeit oder das Geburtsland

Statistischer Bezirk: 22 Bärenschanze

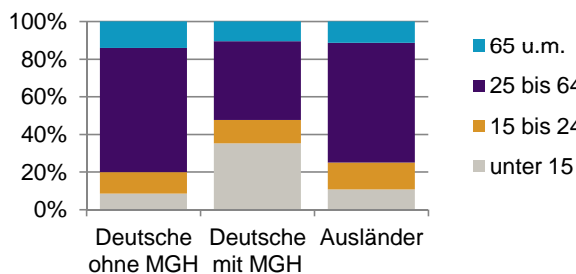


Einwohner nach Migrationshintergrund (MGH) 2009-2013

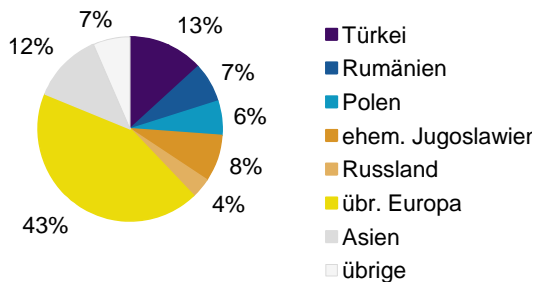
Anteil an der Gesamtbevölkerung in %



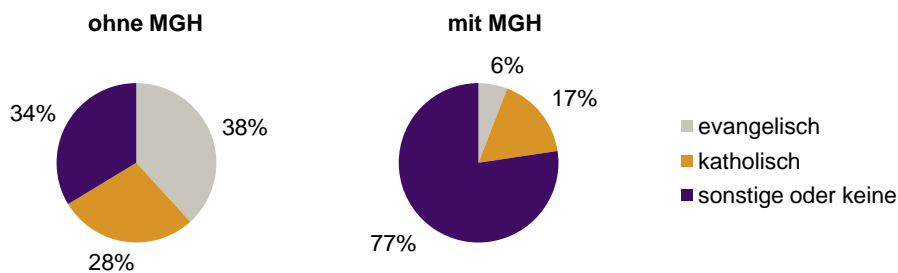
Einwohner 2013 nach MGH und Altersgruppen



Menschen mit MGH 2013 nach dem Bezugsland



Einwohner 2013 nach MGH und Religionszugehörigkeit

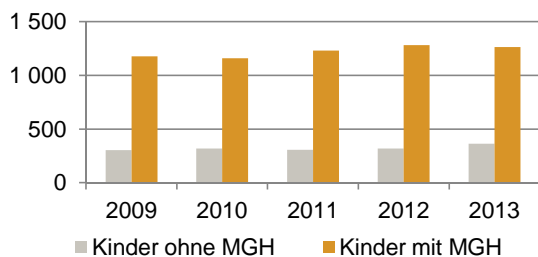


Statistischer Bezirk: 22 Bärenschanze

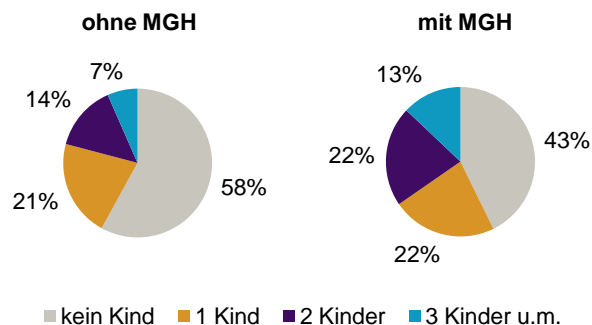
Privathaushalte und Personen in Privathaushalten nach dem Migrationshintergrund (MGH)

	Privathaushalte	Personen in Privathaushalten			
		Insgesamt	darunter Kinder unter 18 J.	darunter Personen mit MGH	darunter Kinder unter 18 J. mit MGH
2009	4 529	8 606	1 479	5 255	1 176
2010	4 615	8 674	1 476	5 253	1 158
2011	4 773	8 939	1 538	5 466	1 231
2012	5 006	9 213	1 599	5 635	1 280
2013	5 107	9 469	1 626	5 770	1 264
davon ...					
Einpersonenhaushalte	2 752	2 752	-	1 082	-
<u>nach dem Alter</u>					
unter 18 Jahre	9	9	-	7	-
18 bis 34 Jahre	1 125	1 125	-	407	-
35 bis 64 Jahre	1 213	1 213	-	479	-
65 Jahre und älter	405	405	-	189	-
Mehrpersonenhaushalte	2 355	6 717	1 626	4 688	1 264
<u>nach der Zahl der Personen im Haushalt</u>					
2 Personen	1 228	2 456	153	1 419	98
3 Personen	540	1 620	374	1 149	258
4 u.m. Personen	587	2 641	1 099	2 120	908
<u>nach dem Haushaltstyp</u>					
Haushalte ohne Kinder	1 124	2 615	-	1 646	-
Haushalte mit Kindern	969	3 537	1 626	2 685	1 264
darunter allein Erziehende	297	798	434	516	283
sonstige MPH	262	565	-	357	-
<u>nach der Zahl der Kinder im Haushalt</u>					
1 Kind	502	1 489	502	1 061	363
2 Kinder	328	1 308	656	1 018	516
3 u.m. Kinder	139	740	468	606	385

Kinder unter 18 Jahre nach MGH 2009-2013

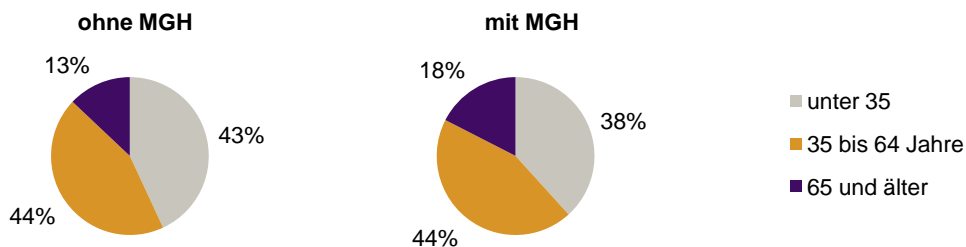


Einwohner in Mehrpersonenhaushalten 2013 nach MGH und Zahl der Kinder im Haushalt

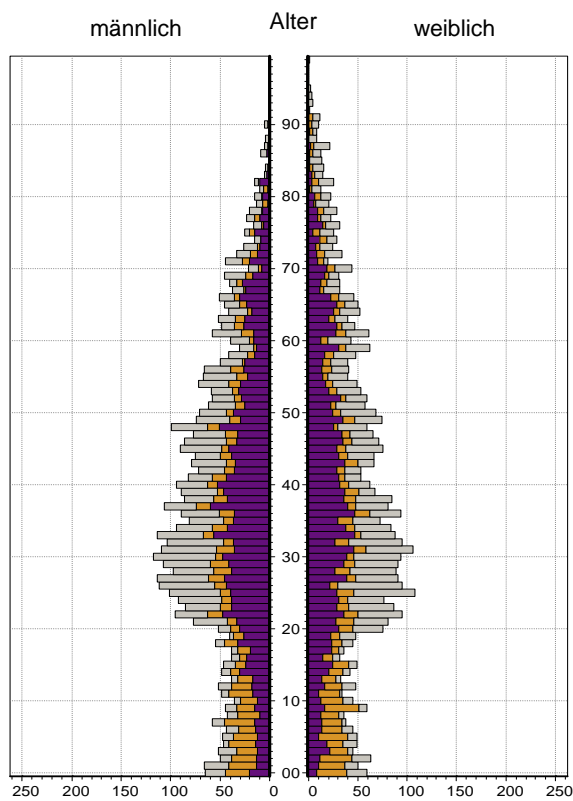


Statistischer Bezirk: 22 Bärenschanze

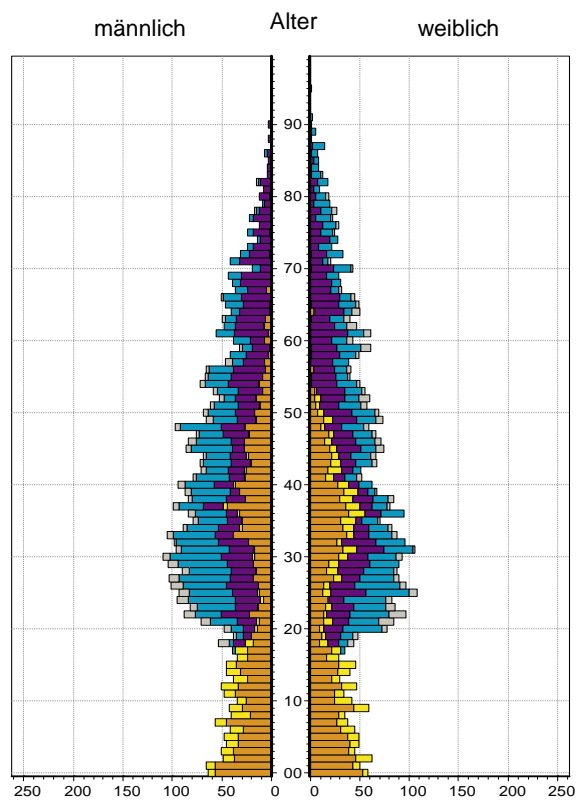
Einpersonenhaushalte 2013 nach Migrationshintergrund (MGH) und Alter



Bevölkerung am Ort der Hauptwohnung 2013 nach Migrationshintergrund



Bevölkerung in Privathaushalten 2013 nach Haushaltstypen



- Deutsche ohne MGH
- Deutsche mit MGH
- Ausländer

- Paar/Ehepaar mit Kind(ern)
- allein Erziehende
- Paar/Ehepaar ohne Kind(er)
- Einpersonenhaushalt
- sonstige Haushalte

Impressum:
Herausgeber:
Stadt Nürnberg
Amt für Stadtforschung und Statistik
für Nürnberg und Fürth
Unschlittplatz 7a
90403 Nürnberg