

Datenblatt Migrationshintergrund Nürnberg

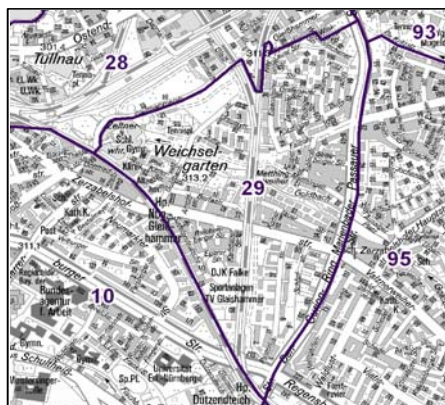
Statistischer Bezirk: 29 Gleißhammer

Bevölkerung mit Hauptwohnsitz in Nürnberg nach dem Migrationshintergrund (MGH)

	Insgesamt	Deutsche ohne MGH	Menschen mit MGH		
			Deutsche mit MGH	Ausländer	Insgesamt
2009	6 174	4 274	1 185	715	1 900
2010	6 176	4 275	1 200	701	1 901
2011	6 205	4 247	1 231	727	1 958
2012	6 192	4 237	1 236	719	1 955
2013	6 195	4 216	1 259	720	1 979
davon ...					
<u>nach Geschlecht</u>					
Männer	2 923	1 977	615	331	946
Frauen	3 272	2 239	644	389	1 033
<u>nach Altersgruppen</u>					
unter 3	170	83	83	4	87
3 bis unter 6	153	81	61	11	72
6 bis unter 10	225	114	97	14	111
10 bis unter 15	281	153	104	24	128
15 bis unter 18	164	93	53	18	71
18 bis unter 25	475	302	104	69	173
25 bis unter 45	1 701	1 098	302	301	603
45 bis unter 65	1 736	1 289	243	204	447
65 bis unter 80	928	710	156	62	218
80 u.m.	362	293	56	13	69
<u>nach Familienstand</u>					
ledig	2 550	1 713	614	223	837
verheiratet	2 625	1 736	486	403	889
verwitwet	460	360	70	30	100
geschieden	560	407	89	64	153
<u>nach Religionszugehörigkeit</u>					
evangelisch	2 032	1 755	260	17	277
katholisch	1 639	1 212	291	136	427
sonstige oder keine	2 524	1 249	708	567	1 275
<u>nach dem Bezugsland¹</u>					
Europa (o. Deutschland)			930	587	1 517
dar. Türkei			166	161	327
Rumänien			141	18	159
Polen			167	44	211
ehem. Jugoslawien			53	93	146
Russland			135	39	174
Griechenland			17	32	49
Italien			24	30	54
Tschechien			80	14	94
Ukraine			54	36	90
Afrika			53	24	77
Asien			175	80	255
dar. Kasachstan			67	3	70
Irak			43	10	53
Amerika, Australien, sonst.			101	29	130

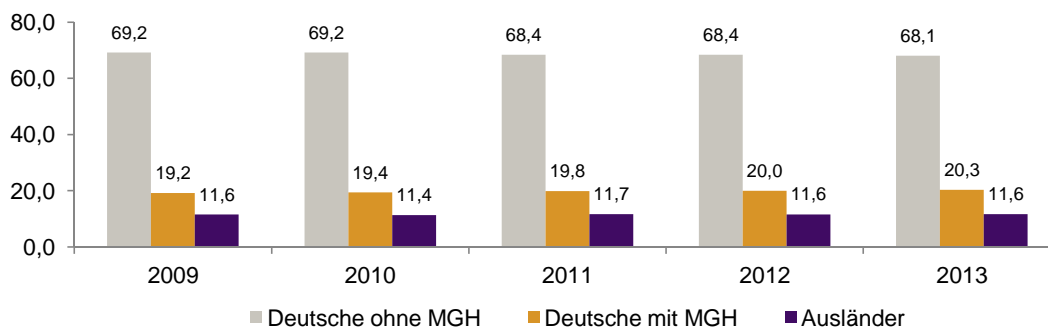
¹ Bezugsland ist bei Ausländern deren Staatsangehörigkeit, bei Deutschen mit Migrationshintergrund die zweite Staatsangehörigkeit oder das Geburtsland

Statistischer Bezirk: 29 Gleißhammer

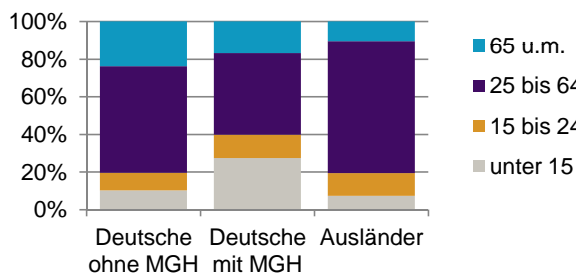


Einwohner nach Migrationshintergrund (MGH) 2009-2013

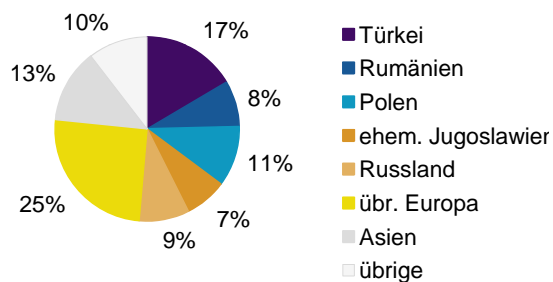
Anteil an der Gesamtbevölkerung in %



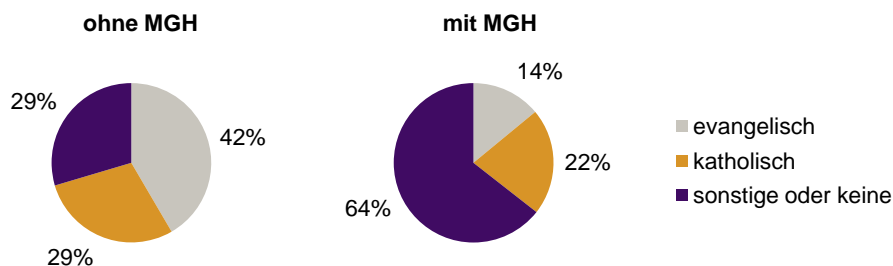
Einwohner 2013 nach MGH und Altersgruppen



Menschen mit MGH 2013 nach dem Bezugsland



Einwohner 2013 nach MGH und Religionszugehörigkeit

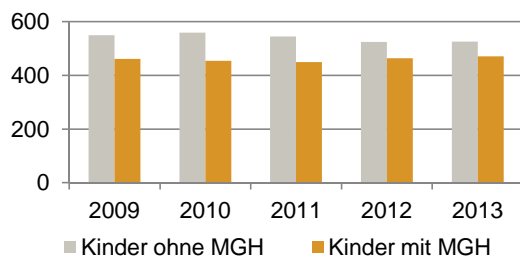


Statistischer Bezirk: 29 Gleißhammer

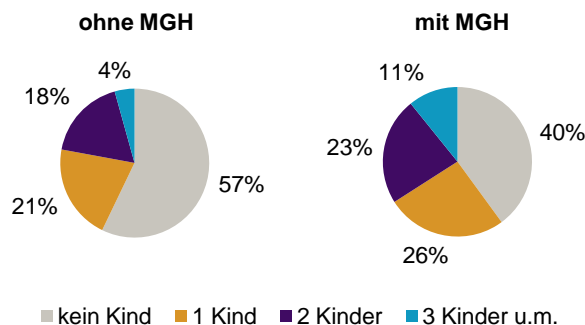
Privathaushalte und Personen in Privathaushalten nach dem Migrationshintergrund (MGH)

	Privathaushalte	Personen in Privathaushalten			
		Insgesamt	darunter Kinder unter 18 J.	darunter Personen mit MGH	darunter Kinder unter 18 J. mit MGH
2009	3 130	6 132	1 010	1 889	461
2010	3 123	6 122	1 013	1 889	454
2011	3 147	6 136	994	1 941	449
2012	3 177	6 133	987	1 937	463
2013	3 178	6 142	996	1 965	471
davon ...					
Einpersonenhaushalte	1 502	1 502	-	313	-
<u>nach dem Alter</u>					
unter 18 Jahre	1	1	-	-	-
18 bis 34 Jahre	399	399	-	95	-
35 bis 64 Jahre	687	687	-	132	-
65 Jahre und älter	415	415	-	86	-
Mehrpersonenhaushalte	1 676	4 640	996	1 652	471
<u>nach der Zahl der Personen im Haushalt</u>					
2 Personen	889	1 778	73	471	24
3 Personen	406	1 218	275	454	124
4 u.m. Personen	381	1 644	648	727	323
<u>nach dem Haushaltstyp</u>					
Haushalte ohne Kinder	898	2 063	-	578	-
Haushalte mit Kindern	639	2 271	996	992	471
darunter allein Erziehende	134	348	184	129	70
sonstige MPH	139	306	-	82	-
<u>nach der Zahl der Kinder im Haushalt</u>					
1 Kind	350	1 049	350	430	155
2 Kinder	230	914	460	384	204
3 u.m. Kinder	59	308	186	178	112

Kinder unter 18 Jahre nach MGH 2009-2013

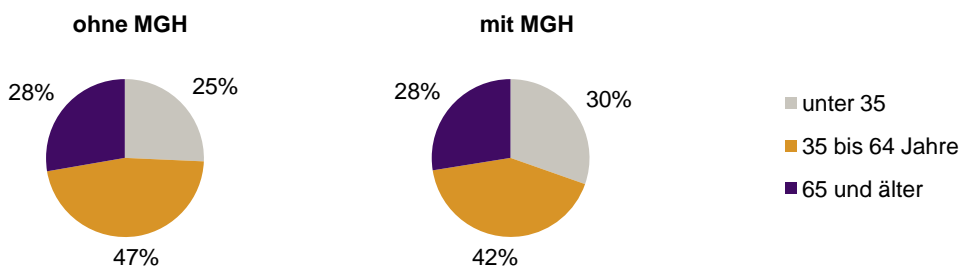


Einwohner in Mehrpersonenhaushalten 2013 nach MGH und Zahl der Kinder im Haushalt




Statistischer Bezirk: 29 Gleißhammer

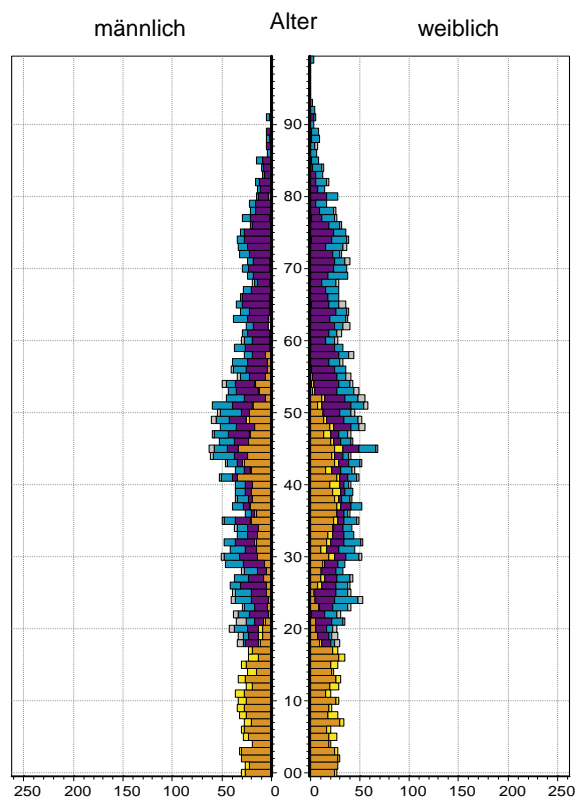
Einpersonenhaushalte 2013 nach Migrationshintergrund (MGH) und Alter



Bevölkerung am Ort der Hauptwohnung 2013 nach Migrationshintergrund



Bevölkerung in Privathaushalten 2013 nach Haushaltstypen



- Deutsche ohne MGH
- Deutsche mit MGH
- Ausländer

- Paar/Ehepaar mit Kind(ern)
- allein Erziehende
- Paar/Ehepaar ohne Kind(er)
- Einpersonenhaushalt
- sonstige Haushalte

Impressum:
Herausgeber:
Stadt Nürnberg
Amt für Stadtforschung und Statistik
für Nürnberg und Fürth
Unschlittplatz 7a
90403 Nürnberg