

## Datenblatt Migrationshintergrund Nürnberg

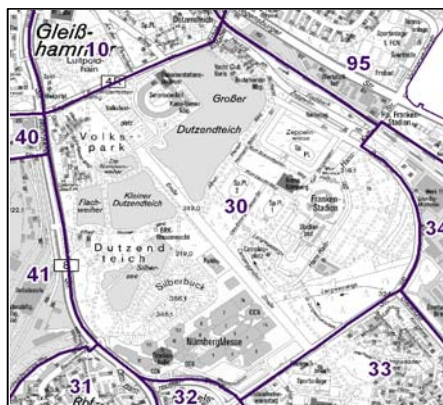
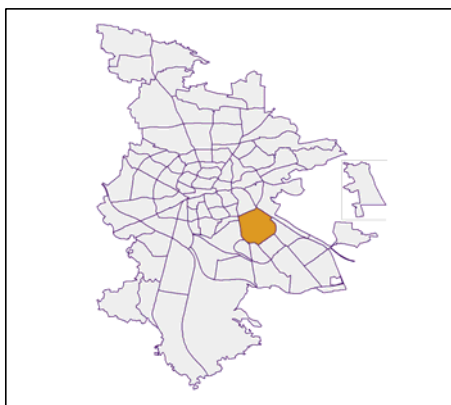
Statistischer Bezirk: 30 Dutzendteich

Bevölkerung mit Hauptwohnsitz in Nürnberg nach dem Migrationshintergrund (MGH)

	Insgesamt	Deutsche ohne MGH	Menschen mit MGH		
			Deutsche mit MGH	Ausländer	Insgesamt
<b>2009</b>	<b>985</b>	<b>644</b>	<b>188</b>	<b>153</b>	<b>341</b>
<b>2010</b>	<b>992</b>	<b>654</b>	<b>180</b>	<b>158</b>	<b>338</b>
<b>2011</b>	<b>1 000</b>	<b>648</b>	<b>184</b>	<b>168</b>	<b>352</b>
<b>2012</b>	<b>1 031</b>	<b>632</b>	<b>192</b>	<b>207</b>	<b>399</b>
<b>2013</b>	<b>1 019</b>	<b>621</b>	<b>187</b>	<b>211</b>	<b>398</b>
davon ...					
<b><u>nach Geschlecht</u></b>					
Männer	516	301	107	108	215
Frauen	503	320	80	103	183
<b><u>nach Altersgruppen</u></b>					
unter 3	31	13	14	4	18
3 bis unter 6	31	10	11	10	21
6 bis unter 10	28	12	12	4	16
10 bis unter 15	42	14	14	14	28
15 bis unter 18	24	12	8	4	12
18 bis unter 25	102	71	10	21	31
25 bis unter 45	380	234	50	96	146
45 bis unter 65	251	169	44	38	82
65 bis unter 80	106	70	19	17	36
80 u.m.	24	16	5	3	8
<b><u>nach Familienstand</u></b>					
ledig	509	319	95	95	190
verheiratet	367	202	65	100	165
verwitwet	41	30	8	3	11
geschieden	102	70	19	13	32
<b><u>nach Religionszugehörigkeit</u></b>					
evangelisch	271	234	29	8	37
katholisch	260	154	54	52	106
sonstige oder keine	488	233	104	151	255
<b><u>nach dem Bezugsland<sup>1</sup></u></b>					
Europa (o. Deutschland)			141	155	296
dar. Türkei			25	21	46
Rumänien			25	18	43
Polen			31	23	54
ehem. Jugoslawien			19	30	49
Russland			5	8	13
Griechenland			9	7	16
Italien			4	9	13
Tschechien			6	-	6
Ukraine			3	10	13
Afrika			8	7	15
Asien			30	45	75
dar. Kasachstan			5	-	5
Irak			6	23	29
Amerika, Australien, sonst.			8	4	12

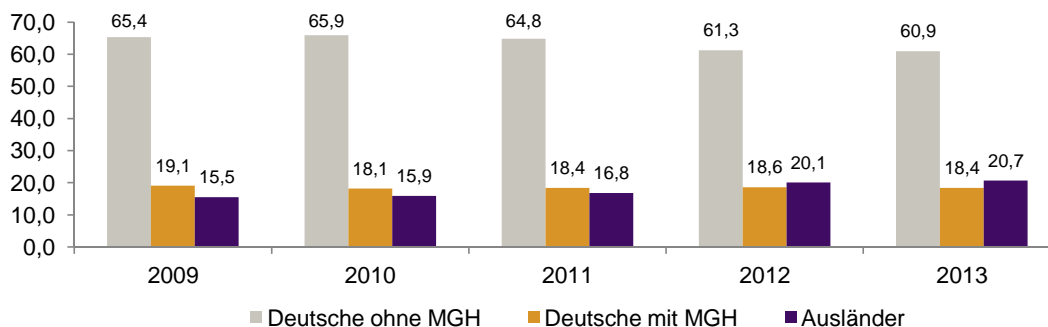
<sup>1</sup> Bezugsland ist bei Ausländern deren Staatsangehörigkeit, bei Deutschen mit Migrationshintergrund die zweite Staatsangehörigkeit oder das Geburtsland

Statistischer Bezirk: 30 Dutzenteich

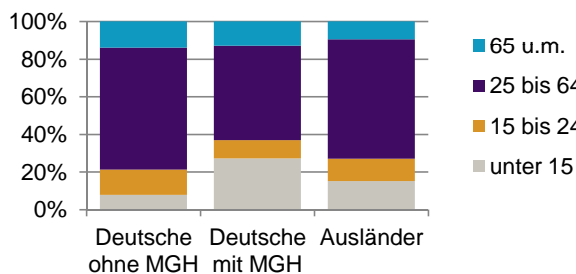


**Einwohner nach Migrationshintergrund (MGH) 2009-2013**

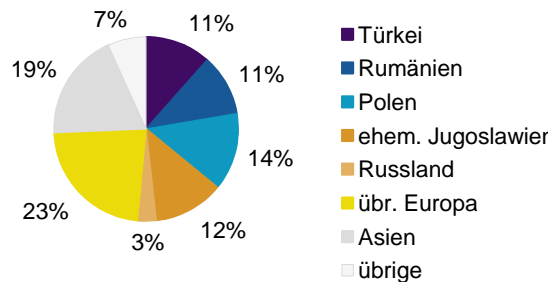
Anteil an der Gesamtbevölkerung in %



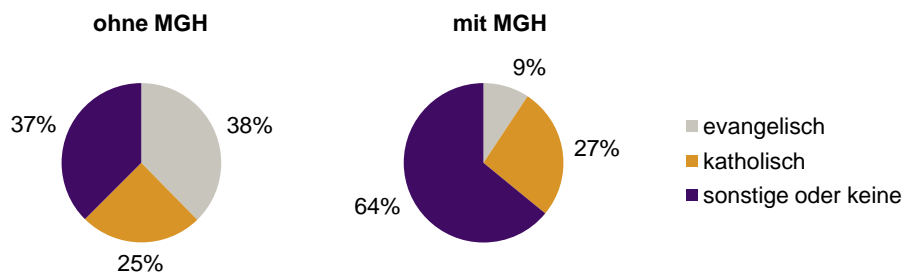
**Einwohner 2013 nach MGH und Altersgruppen**



**Menschen mit MGH 2013 nach dem Bezugsland**



**Einwohner 2013 nach MGH und Religionszugehörigkeit**

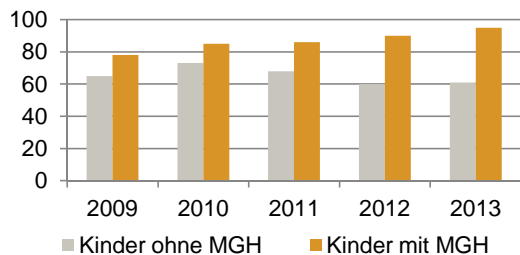


Statistischer Bezirk: 30 Dutzendteich

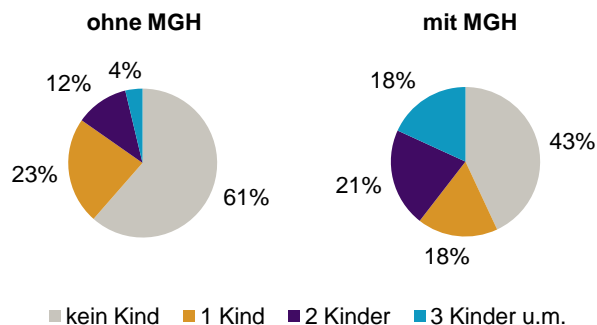
Privathaushalte und Personen in Privathaushalten nach dem Migrationshintergrund (MGH)

	Privathaushalte	Personen in Privathaushalten			
		Insgesamt	darunter Kinder unter 18 J.	darunter Personen mit MGH	darunter Kinder unter 18 J. mit MGH
<b>2009</b>	<b>563</b>	<b>1 005</b>	<b>143</b>	<b>342</b>	<b>78</b>
<b>2010</b>	<b>564</b>	<b>1 014</b>	<b>158</b>	<b>339</b>	<b>85</b>
<b>2011</b>	<b>575</b>	<b>1 027</b>	<b>154</b>	<b>354</b>	<b>86</b>
<b>2012</b>	<b>602</b>	<b>1 056</b>	<b>150</b>	<b>401</b>	<b>90</b>
<b>2013</b>	<b>598</b>	<b>1 047</b>	<b>156</b>	<b>401</b>	<b>95</b>
davon ...					
<b>Einpersonenhaushalte</b>	<b>333</b>	<b>333</b>	<b>-</b>	<b>87</b>	<b>-</b>
<b><u>nach dem Alter</u></b>					
unter 18 Jahre	-	-	-	-	-
18 bis 34 Jahre	121	121	-	34	-
35 bis 64 Jahre	156	156	-	38	-
65 Jahre und älter	56	56	-	15	-
<b>Mehrpersonenhaushalte</b>	<b>265</b>	<b>714</b>	<b>156</b>	<b>314</b>	<b>95</b>
<b><u>nach der Zahl der Personen im Haushalt</u></b>					
2 Personen	161	322	20	110	7
3 Personen	50	150	32	54	14
4 u.m. Personen	54	242	104	150	74
<b><u>nach dem Haushaltstyp</u></b>					
Haushalte ohne Kinder	141	315	-	115	-
Haushalte mit Kindern	94	333	156	179	95
darunter allein Erziehende	29	68	36	27	16
sonstige MPH	30	66	-	20	-
<b><u>nach der Zahl der Kinder im Haushalt</u></b>					
1 Kind	52	148	52	55	21
2 Kinder	29	113	58	67	36
3 u.m. Kinder	13	72	46	57	38

Kinder unter 18 Jahre nach MGH 2009-2013

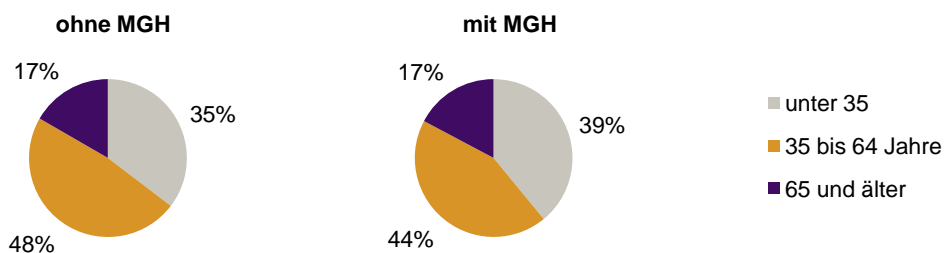


Einwohner in Mehrpersonenhaushalten 2013 nach MGH und Zahl der Kinder im Haushalt

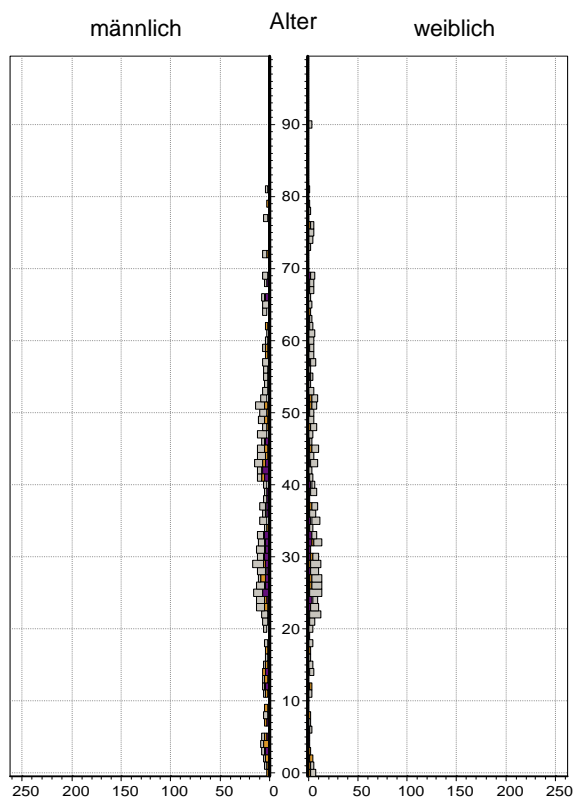


Statistischer Bezirk: 30 Dutzendteich


**Einpersonenhaushalte 2013 nach Migrationshintergrund (MGH) und Alter**



**Bevölkerung am Ort der Hauptwohnung 2013 nach Migrationshintergrund**



**Bevölkerung in Privathaushalten 2013 nach Haushaltstypen**



- Deutsche ohne MGH
- Deutsche mit MGH
- Ausländer

- Paar/Ehepaar mit Kind(ern)
- allein Erziehende
- Paar/Ehepaar ohne Kind(er)
- Einpersonenhaushalt
- sonstige Haushalte

**Impressum:**  
Herausgeber:  
Stadt Nürnberg  
Amt für Stadtforschung und Statistik  
für Nürnberg und Fürth  
Unschlittplatz 7a  
90403 Nürnberg