

Datenblatt Migrationshintergrund Nürnberg

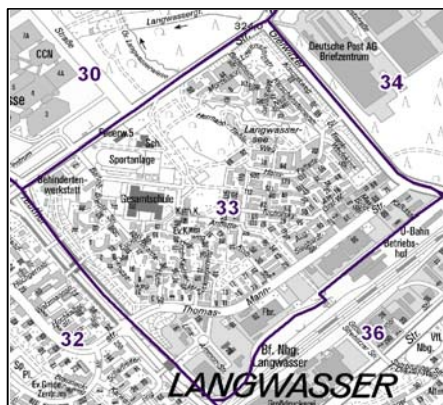
Statistischer Bezirk: 33 Langwasser Nordost

Bevölkerung mit Hauptwohnsitz in Nürnberg nach dem Migrationshintergrund (MGH)

| | Insgesamt | Deutsche ohne MGH | Menschen mit MGH | | |
|---|--------------|----------------------|---------------------|------------|--------------|
| | | | Deutsche mit MGH | Ausländer | Insgesamt |
| 2009 | 6 730 | 3 248 | 2 860 | 622 | 3 482 |
| 2010 | 6 753 | 3 239 | 2 894 | 620 | 3 514 |
| 2011 | 6 799 | 3 283 | 2 908 | 608 | 3 516 |
| 2012 | 6 890 | 3 341 | 2 902 | 647 | 3 549 |
| 2013 | 6 891 | 3 337 | 2 893 | 661 | 3 554 |
| davon ... | | | | | |
| <u>nach Geschlecht</u> | | | | | |
| Männer | 3 282 | 1 612 | 1 362 | 308 | 1 670 |
| Frauen | 3 609 | 1 725 | 1 531 | 353 | 1 884 |
| <u>nach Altersgruppen</u> | | | | | |
| unter 3 | 163 | 65 | 93 | 5 | 98 |
| 3 bis unter 6 | 213 | 70 | 133 | 10 | 143 |
| 6 bis unter 10 | 300 | 95 | 182 | 23 | 205 |
| 10 bis unter 15 | 377 | 121 | 222 | 34 | 256 |
| 15 bis unter 18 | 265 | 104 | 133 | 28 | 161 |
| 18 bis unter 25 | 515 | 295 | 181 | 39 | 220 |
| 25 bis unter 45 | 1 478 | 667 | 539 | 272 | 811 |
| 45 bis unter 65 | 1 995 | 1 047 | 771 | 177 | 948 |
| 65 bis unter 80 | 1 179 | 663 | 456 | 60 | 516 |
| 80 u.m. | 406 | 210 | 183 | 13 | 196 |
| <u>nach Familienstand</u> | | | | | |
| ledig | 2 585 | 1 246 | 1 146 | 193 | 1 339 |
| verheiratet | 3 294 | 1 543 | 1 370 | 381 | 1 751 |
| verwitwet | 520 | 271 | 224 | 25 | 249 |
| geschieden | 492 | 277 | 153 | 62 | 215 |
| <u>nach Religionszugehörigkeit</u> | | | | | |
| evangelisch | 2 068 | 1 302 | 710 | 56 | 766 |
| katholisch | 2 488 | 1 107 | 1 236 | 145 | 1 381 |
| sonstige oder keine | 2 335 | 928 | 947 | 460 | 1 407 |
| <u>nach dem Bezugsland¹</u> | | | | | |
| Europa (o. Deutschland) | | | 2 032 | 510 | 2 542 |
| dar. Türkei | | | 96 | 73 | 169 |
| Rumänien | | | 373 | 18 | 391 |
| Polen | | | 601 | 69 | 670 |
| ehem. Jugoslawien | | | 56 | 72 | 128 |
| Russland | | | 418 | 89 | 507 |
| Griechenland | | | 18 | 21 | 39 |
| Italien | | | 20 | 28 | 48 |
| Tschechien | | | 209 | 14 | 223 |
| Ukraine | | | 103 | 44 | 147 |
| Afrika | | | 40 | 39 | 79 |
| Asien | | | 713 | 93 | 806 |
| dar. Kasachstan | | | 420 | 23 | 443 |
| Irak | | | 74 | 13 | 87 |
| Amerika, Australien, sonst. | | | 108 | 19 | 127 |

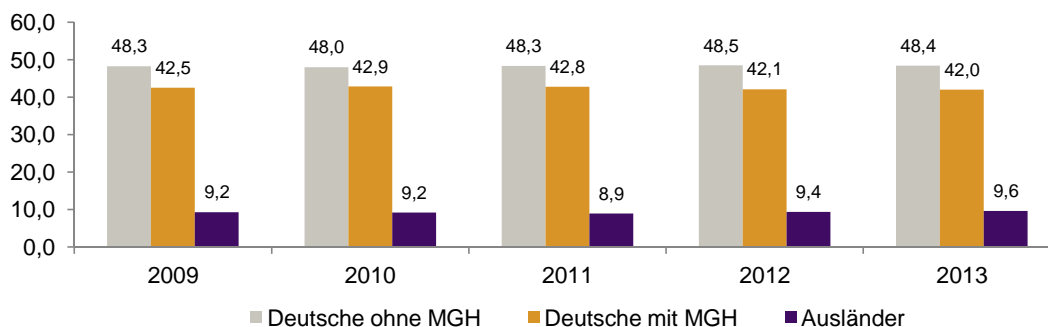
¹ Bezugsland ist bei Ausländern deren Staatsangehörigkeit, bei Deutschen mit Migrationshintergrund die zweite Staatsangehörigkeit oder das Geburtsland

Statistischer Bezirk: 33 Langwasser Nordost

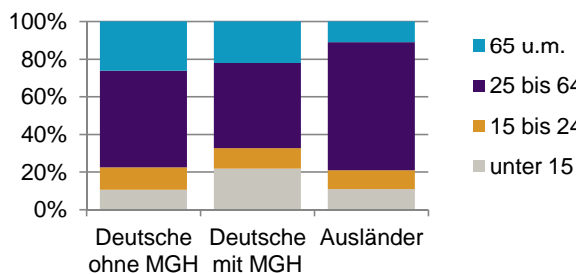


Einwohner nach Migrationshintergrund (MGH) 2009-2013

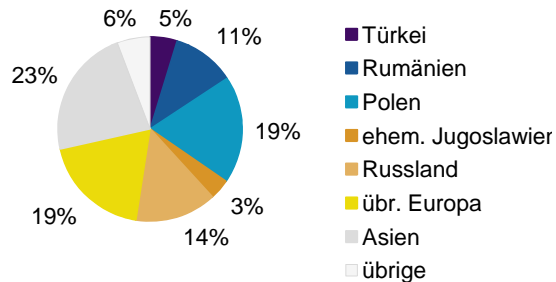
Anteil an der Gesamtbevölkerung in %



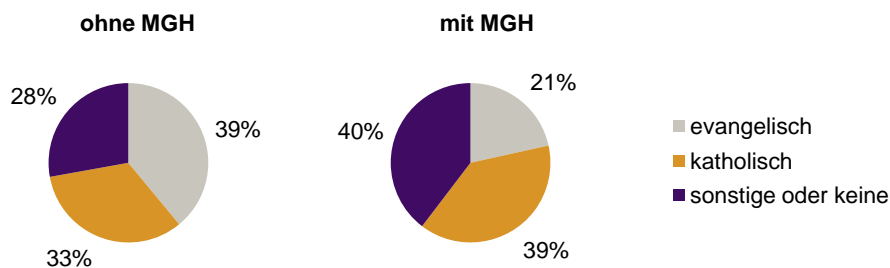
Einwohner 2013 nach MGH und Altersgruppen



Menschen mit MGH 2013 nach dem Bezugsland



Einwohner 2013 nach MGH und Religionszugehörigkeit

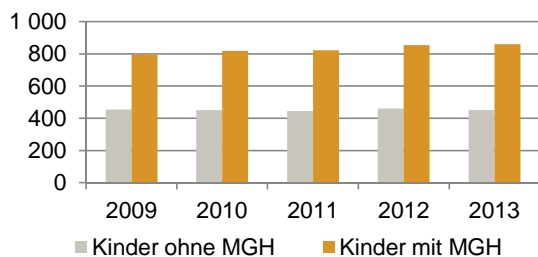


Statistischer Bezirk: 33 Langwasser Nordost

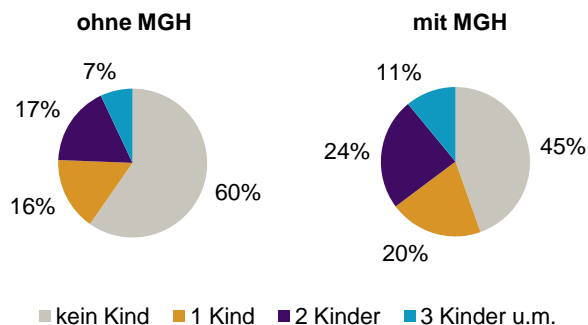
Privathaushalte und Personen in Privathaushalten nach dem Migrationshintergrund (MGH)

| | Privathaushalte | Personen in Privathaushalten | | | |
|--|-----------------|------------------------------|-----------------------------------|---------------------------------|---|
| | | Insgesamt | darunter Kinder unter 18 J. | darunter Personen mit MGH | darunter Kinder unter 18 J. mit MGH |
| 2009 | 2 915 | 6 635 | 1 251 | 3 448 | 796 |
| 2010 | 2 929 | 6 632 | 1 269 | 3 477 | 818 |
| 2011 | 2 960 | 6 677 | 1 267 | 3 479 | 823 |
| 2012 | 3 086 | 6 886 | 1 315 | 3 552 | 854 |
| 2013 | 3 055 | 6 795 | 1 311 | 3 527 | 860 |
| davon ... | | | | | |
| Einpersonenhaushalte | 1 009 | 1 009 | - | 383 | - |
| <u>nach dem Alter</u> | | | | | |
| unter 18 Jahre | 7 | 7 | - | 2 | - |
| 18 bis 34 Jahre | 126 | 126 | - | 50 | - |
| 35 bis 64 Jahre | 418 | 418 | - | 146 | - |
| 65 Jahre und älter | 458 | 458 | - | 185 | - |
| Mehrpersonenhaushalte | 2 046 | 5 786 | 1 311 | 3 144 | 860 |
| <u>nach der Zahl der Personen im Haushalt</u> | | | | | |
| 2 Personen | 1 038 | 2 076 | 95 | 940 | 61 |
| 3 Personen | 485 | 1 455 | 285 | 776 | 171 |
| 4 u.m. Personen | 523 | 2 255 | 931 | 1 428 | 628 |
| <u>nach dem Haushaltstyp</u> | | | | | |
| Haushalte ohne Kinder | 1 113 | 2 616 | - | 1 248 | - |
| Haushalte mit Kindern | 766 | 2 807 | 1 311 | 1 743 | 860 |
| darunter allein Erziehende | 221 | 620 | 346 | 371 | 207 |
| sonstige MPH | 167 | 363 | - | 153 | - |
| <u>nach der Zahl der Kinder im Haushalt</u> | | | | | |
| 1 Kind | 349 | 1 056 | 349 | 635 | 225 |
| 2 Kinder | 313 | 1 222 | 626 | 764 | 410 |
| 3 u.m. Kinder | 104 | 529 | 336 | 344 | 225 |

Kinder unter 18 Jahre nach MGH 2009-2013

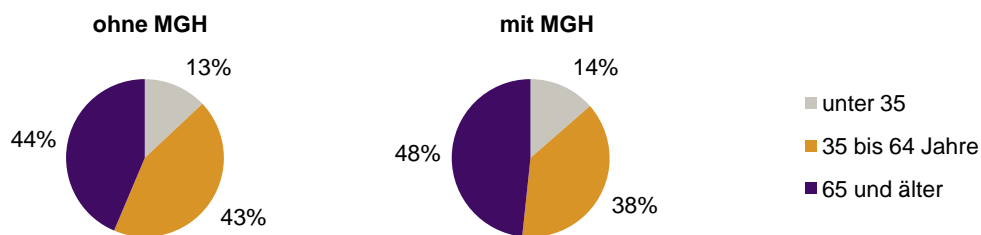


Einwohner in Mehrpersonenhaushalten 2013 nach MGH und Zahl der Kinder im Haushalt

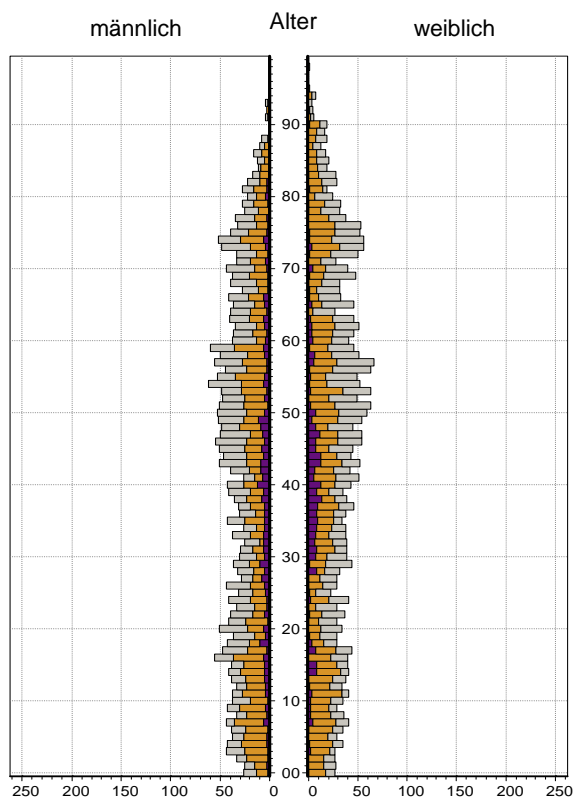


Statistischer Bezirk: 33 Langwasser Nordost

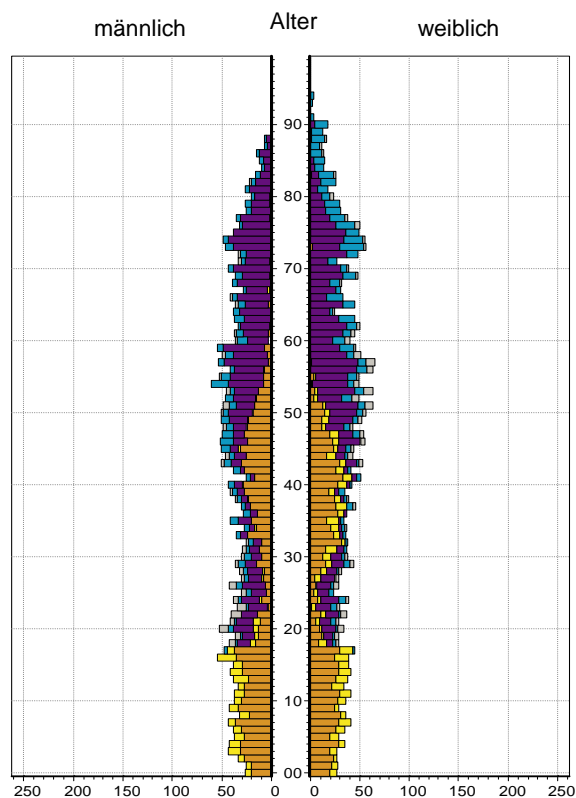
Einpersonenhaushalte 2013 nach Migrationshintergrund (MGH) und Alter



Bevölkerung am Ort der Hauptwohnung 2013 nach Migrationshintergrund



Bevölkerung in Privathaushalten 2013 nach Haushaltstypen



- Deutsche ohne MGH
- Deutsche mit MGH
- Ausländer

- Paar/Ehepaar mit Kind(ern)
- allein Erziehende
- Paar/Ehepaar ohne Kind(er)
- Einpersonenhaushalt
- sonstige Haushalte

Impressum:
Herausgeber:
Stadt Nürnberg
Amt für Stadtforschung und Statistik
für Nürnberg und Fürth
Unschlittplatz 7a
90403 Nürnberg