

Datenblatt Migrationshintergrund Nürnberg

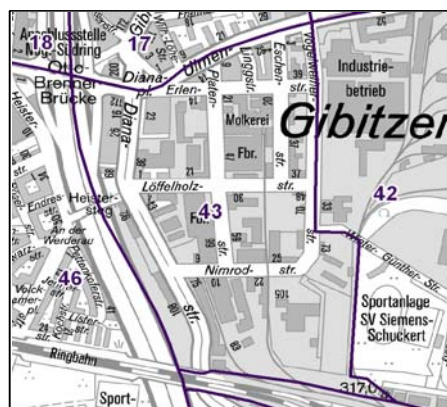
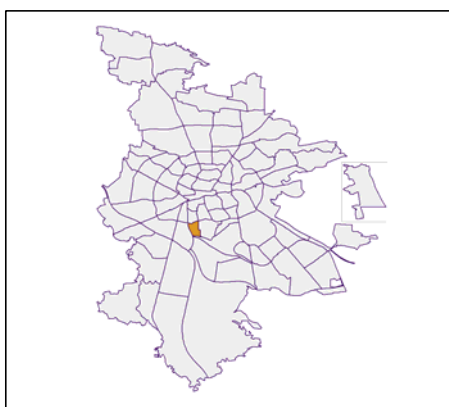
Statistischer Bezirk: 43 Dianastraße

Bevölkerung mit Hauptwohnsitz in Nürnberg nach dem Migrationshintergrund (MGH)

	Insgesamt	Deutsche ohne MGH	Menschen mit MGH		
			Deutsche mit MGH	Ausländer	Insgesamt
2009	2 240	715	543	982	1 525
2010	2 274	741	565	968	1 533
2011	2 300	724	573	1 003	1 576
2012	2 348	762	585	1 001	1 586
2013	2 397	752	620	1 025	1 645
davon ...					
<u>nach Geschlecht</u>					
Männer	1 216	356	320	540	860
Frauen	1 181	396	300	485	785
<u>nach Altersgruppen</u>					
unter 3	85	17	52	16	68
3 bis unter 6	79	14	55	10	65
6 bis unter 10	111	14	80	17	97
10 bis unter 15	133	24	75	34	109
15 bis unter 18	74	11	25	38	63
18 bis unter 25	277	113	52	112	164
25 bis unter 45	792	227	147	418	565
45 bis unter 65	567	212	90	265	355
65 bis unter 80	236	90	40	106	146
80 u.m.	43	30	4	9	13
<u>nach Familienstand</u>					
ledig	1 207	414	416	377	793
verheiratet	853	179	149	525	674
verwitwet	76	44	10	22	32
geschieden	261	115	45	101	146
<u>nach Religionszugehörigkeit</u>					
evangelisch	409	309	76	24	100
katholisch	569	189	127	253	380
sonstige oder keine	1 419	254	417	748	1 165
<u>nach dem Bezugsland¹</u>					
Europa (o. Deutschland)			428	886	1 314
dar. Türkei			152	280	432
Rumänien			54	61	115
Polen			53	72	125
ehem. Jugoslawien			47	151	198
Russland			53	27	80
Griechenland			7	69	76
Italien			20	92	112
Tschechien			7	12	19
Ukraine			12	29	41
Afrika			49	50	99
Asien			107	77	184
dar. Kasachstan			26	3	29
Irak			17	17	34
Amerika, Australien, sonst.			36	12	48

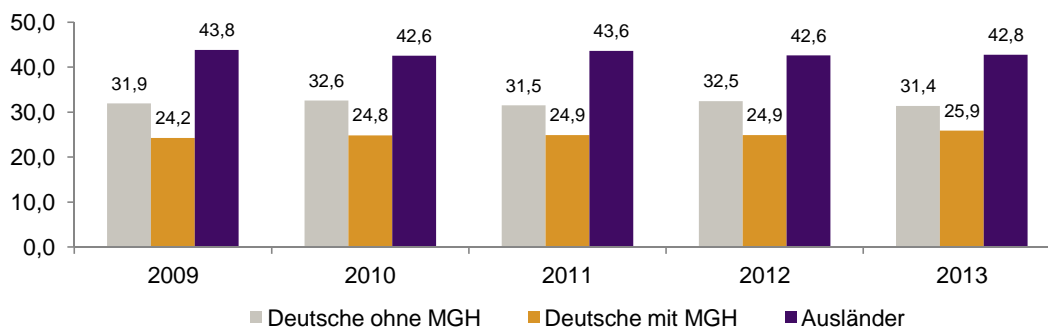
¹ Bezugsland ist bei Ausländern deren Staatsangehörigkeit, bei Deutschen mit Migrationshintergrund die zweite Staatsangehörigkeit oder das Geburtsland

Statistischer Bezirk: 43 Dianastraße

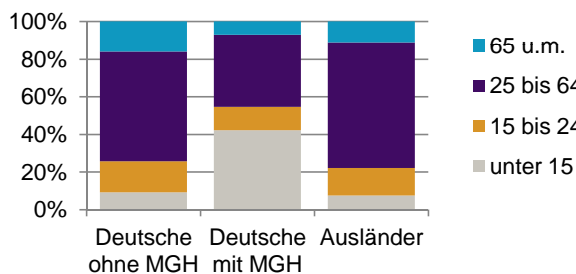


Einwohner nach Migrationshintergrund (MGH) 2009-2013

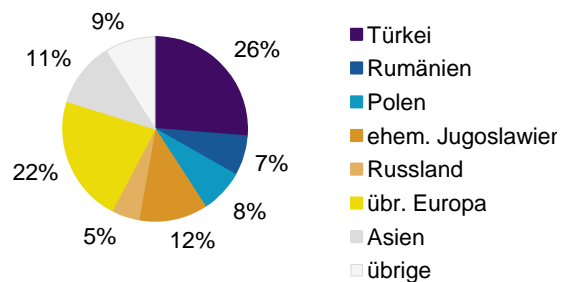
Anteil an der Gesamtbevölkerung in %



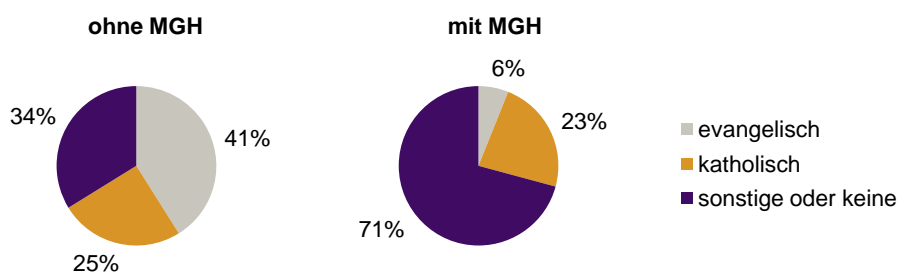
Einwohner 2013 nach MGH und Altersgruppen



Menschen mit MGH 2013 nach dem Bezugsland



Einwohner 2013 nach MGH und Religionszugehörigkeit

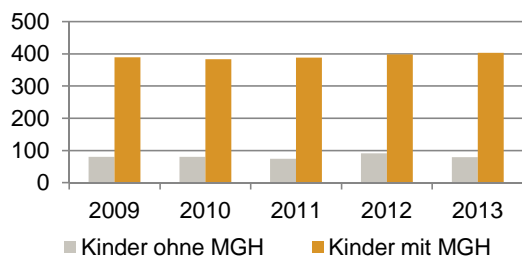


Statistischer Bezirk: 43 Dianastraße

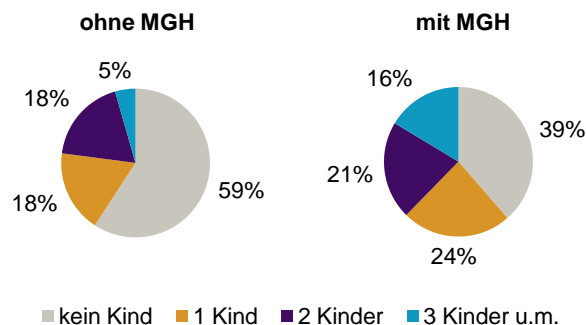
Privathaushalte und Personen in Privathaushalten nach dem Migrationshintergrund (MGH)

	Privathaushalte	Personen in Privathaushalten			
		Insgesamt	darunter Kinder unter 18 J.	darunter Personen mit MGH	darunter Kinder unter 18 J. mit MGH
2009	1 105	2 233	469	1 526	389
2010	1 133	2 264	463	1 530	383
2011	1 148	2 281	462	1 574	388
2012	1 211	2 369	489	1 592	398
2013	1 262	2 421	482	1 652	403
davon ...					
Einpersonenhaushalte	662	662	-	317	-
<u>nach dem Alter</u>					
unter 18 Jahre	2	2	-	2	-
18 bis 34 Jahre	256	256	-	127	-
35 bis 64 Jahre	289	289	-	143	-
65 Jahre und älter	115	115	-	45	-
Mehrpersonenhaushalte	600	1 759	482	1 335	403
<u>nach der Zahl der Personen im Haushalt</u>					
2 Personen	285	570	55	340	33
3 Personen	153	459	121	342	89
4 u.m. Personen	162	730	306	653	281
<u>nach dem Haushaltstyp</u>					
Haushalte ohne Kinder	261	632	-	430	-
Haushalte mit Kindern	281	993	482	820	403
darunter allein Erziehende	106	285	166	186	110
sonstige MPH	58	134	-	85	-
<u>nach der Zahl der Kinder im Haushalt</u>					
1 Kind	141	393	141	317	113
2 Kinder	93	363	186	285	146
3 u.m. Kinder	47	237	155	218	144

Kinder unter 18 Jahre nach MGH 2009-2013

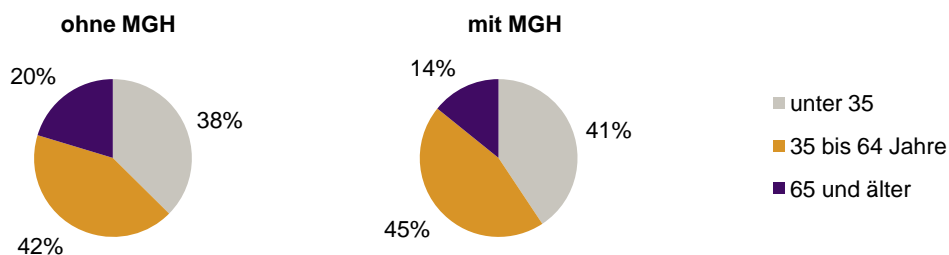


Einwohner in Mehrpersonenhaushalten 2013 nach MGH und Zahl der Kinder im Haushalt





Statistischer Bezirk: 43 Dianastraße

Einpersonenhaushalte 2013 nach Migrationshintergrund (MGH) und Alter



Bevölkerung am Ort der Hauptwohnung 2013 nach Migrationshintergrund

Bevölkerung in Privathaushalten 2013 nach Haushaltstypen



- Deutsche ohne MGH
- Deutsche mit MGH
- Ausländer

- Paar/Ehepaar mit Kind(ern)
- allein Erziehende
- Paar/Ehepaar ohne Kind(er)
- Einpersonenhaushalt
- sonstige Haushalte

Impressum:
Herausgeber:
Stadt Nürnberg
Amt für Stadtforschung und Statistik
für Nürnberg und Fürth
Unschlittplatz 7a
90403 Nürnberg