

## Datenblatt Migrationshintergrund Nürnberg

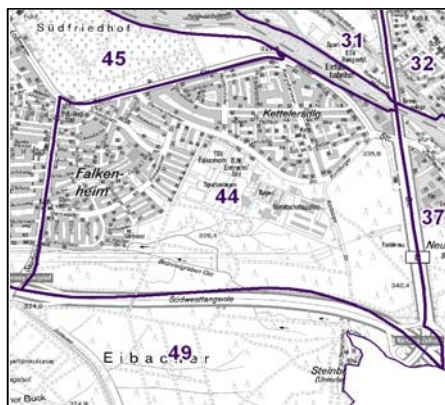
Statistischer Bezirk: 44 Trierer Straße

Bevölkerung mit Hauptwohnsitz in Nürnberg nach dem Migrationshintergrund (MGH)

	Insgesamt	Deutsche ohne MGH	Menschen mit MGH		
			Deutsche mit MGH	Ausländer	Insgesamt
<b>2009</b>	<b>4 968</b>	<b>4 077</b>	<b>668</b>	<b>223</b>	<b>891</b>
<b>2010</b>	<b>4 993</b>	<b>4 049</b>	<b>698</b>	<b>246</b>	<b>944</b>
<b>2011</b>	<b>4 996</b>	<b>4 048</b>	<b>702</b>	<b>246</b>	<b>948</b>
<b>2012</b>	<b>5 030</b>	<b>4 058</b>	<b>708</b>	<b>264</b>	<b>972</b>
<b>2013</b>	<b>5 084</b>	<b>4 081</b>	<b>701</b>	<b>302</b>	<b>1 003</b>
davon ...					
<b><u>nach Geschlecht</u></b>					
Männer	2 473	1 987	346	140	486
Frauen	2 611	2 094	355	162	517
<b><u>nach Altersgruppen</u></b>					
unter 3	116	85	28	3	31
3 bis unter 6	126	85	35	6	41
6 bis unter 10	139	82	53	4	57
10 bis unter 15	213	146	56	11	67
15 bis unter 18	145	108	27	10	37
18 bis unter 25	394	319	42	33	75
25 bis unter 45	1 023	780	127	116	243
45 bis unter 65	1 570	1 330	160	80	240
65 bis unter 80	946	783	127	36	163
80 u.m.	412	363	46	3	49
<b><u>nach Familienstand</u></b>					
ledig	1 749	1 370	292	87	379
verheiratet	2 559	2 071	322	166	488
verwitwet	462	384	57	21	78
geschieden	314	256	30	28	58
<b><u>nach Religionszugehörigkeit</u></b>					
evangelisch	1 915	1 728	178	9	187
katholisch	1 662	1 310	272	80	352
sonstige oder keine	1 507	1 043	251	213	464
<b><u>nach dem Bezugsland<sup>1</sup></u></b>					
Europa (o. Deutschland)			581	265	846
dar. Türkei			50	44	94
Rumänien			212	22	234
Polen			89	21	110
ehem. Jugoslawien			32	37	69
Russland			27	9	36
Griechenland			15	21	36
Italien			16	27	43
Tschechien			60	5	65
Ukraine			10	8	18
Afrika			1	1	2
Asien			70	21	91
dar. Kasachstan			42	-	42
Irak			1	4	5
Amerika, Australien, sonst.			49	15	64

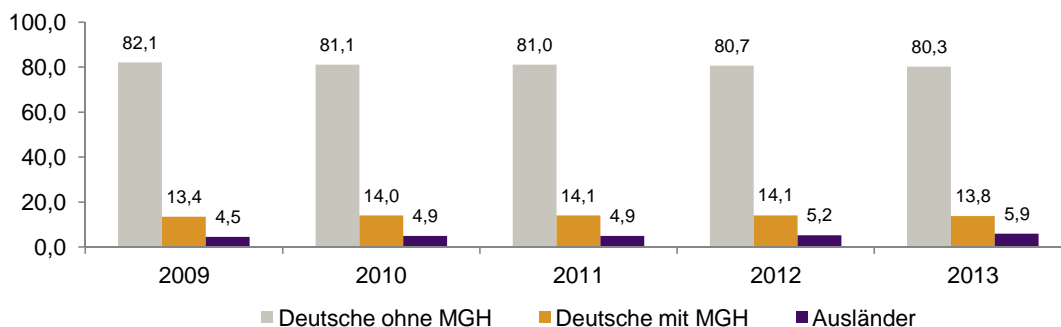
<sup>1</sup> Bezugsland ist bei Ausländern deren Staatsangehörigkeit, bei Deutschen mit Migrationshintergrund die zweite Staatsangehörigkeit oder das Geburtsland

Statistischer Bezirk: 44 Trierer Straße

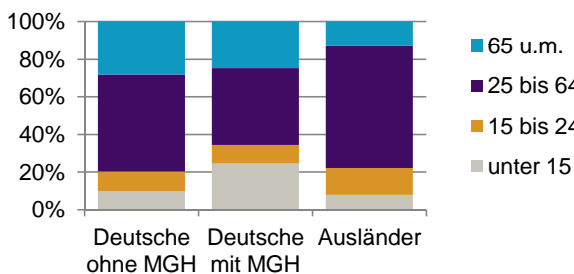


**Einwohner nach Migrationshintergrund (MGH) 2009-2013**

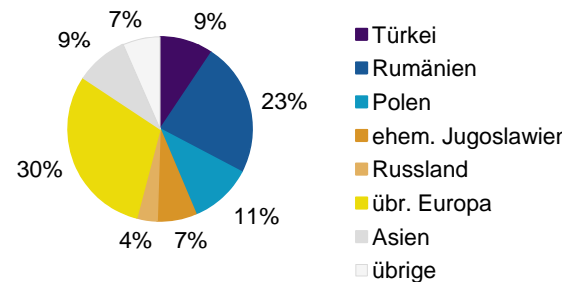
Anteil an der Gesamtbevölkerung in %



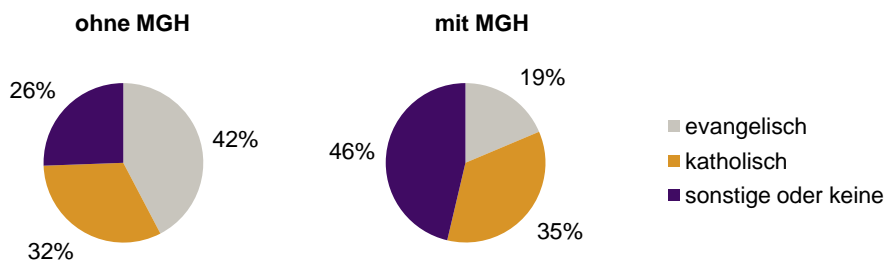
**Einwohner 2013 nach MGH und Altersgruppen**



**Menschen mit MGH 2013 nach dem Bezugsland**



**Einwohner 2013 nach MGH und Religionszugehörigkeit**

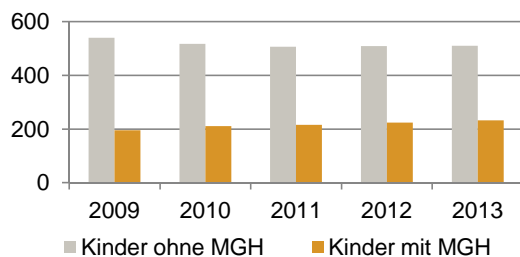


Statistischer Bezirk: 44 Trierer Straße

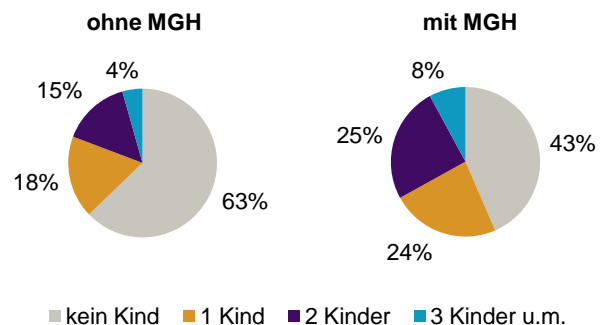
**Privathaushalte und Personen in Privathaushalten nach dem Migrationshintergrund (MGH)**

	Privathaushalte	Personen in Privathaushalten			
		Insgesamt	darunter Kinder unter 18 J.	darunter Personen mit MGH	darunter Kinder unter 18 J. mit MGH
<b>2009</b>	<b>2 297</b>	<b>4 971</b>	<b>735</b>	<b>872</b>	<b>195</b>
<b>2010</b>	<b>2 344</b>	<b>5 036</b>	<b>728</b>	<b>946</b>	<b>211</b>
<b>2011</b>	<b>2 353</b>	<b>5 041</b>	<b>722</b>	<b>950</b>	<b>216</b>
<b>2012</b>	<b>2 383</b>	<b>5 080</b>	<b>733</b>	<b>974</b>	<b>224</b>
<b>2013</b>	<b>2 418</b>	<b>5 139</b>	<b>742</b>	<b>1 004</b>	<b>232</b>
davon ...					
<b>Einpersonenhaushalte</b>	<b>887</b>	<b>887</b>	<b>-</b>	<b>158</b>	<b>-</b>
<b><u>nach dem Alter</u></b>					
unter 18 Jahre	5	5	-	1	-
18 bis 34 Jahre	144	144	-	34	-
35 bis 64 Jahre	343	343	-	65	-
65 Jahre und älter	395	395	-	58	-
<b>Mehrpersonenhaushalte</b>	<b>1 531</b>	<b>4 252</b>	<b>742</b>	<b>846</b>	<b>232</b>
<b><u>nach der Zahl der Personen im Haushalt</u></b>					
2 Personen	801	1 602	41	235	8
3 Personen	377	1 131	165	213	47
4 u.m. Personen	353	1 519	536	398	177
<b><u>nach dem Haushaltstyp</u></b>					
Haushalte ohne Kinder	899	2 153	-	327	-
Haushalte mit Kindern	473	1 744	742	478	232
darunter allein Erziehende	63	154	78	36	19
sonstige MPH	159	355	-	41	-
<b><u>nach der Zahl der Kinder im Haushalt</u></b>					
1 Kind	256	809	256	199	70
2 Kinder	177	718	354	212	117
3 u.m. Kinder	40	217	132	67	45

**Kinder unter 18 Jahre nach MGH 2009-2013**

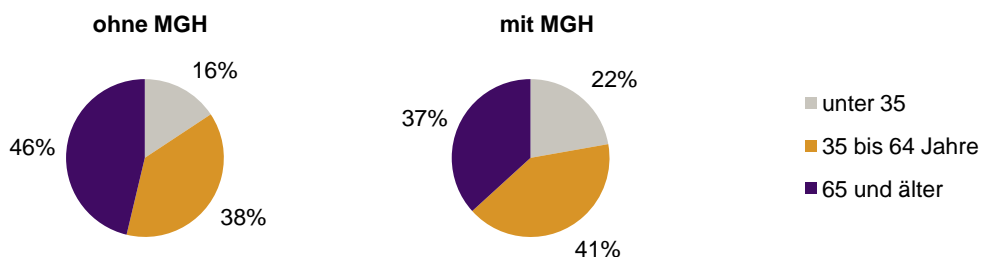


**Einwohner in Mehrpersonenhaushalten 2013 nach MGH und Zahl der Kinder im Haushalt**




Statistischer Bezirk: 44 Trierer Straße

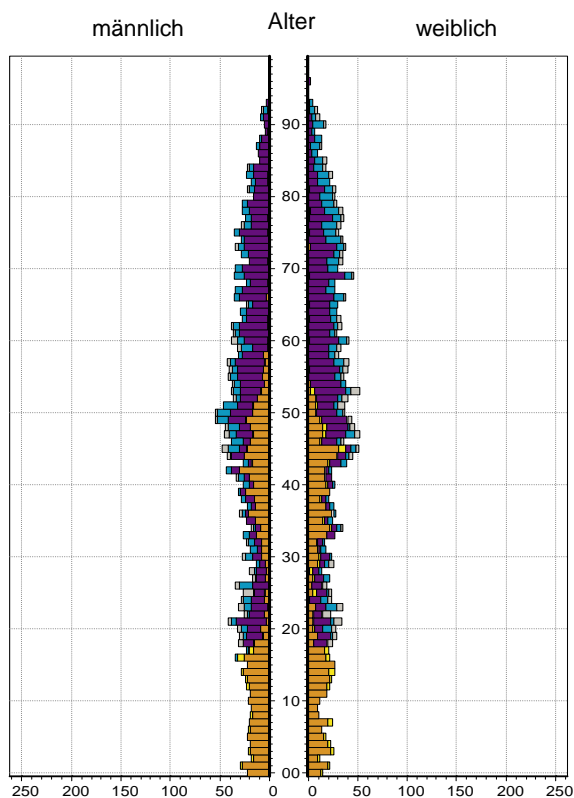
**Einpersonenhaushalte 2013 nach Migrationshintergrund (MGH) und Alter**



**Bevölkerung am Ort der Hauptwohnung 2013  
nach Migrationshintergrund**



**Bevölkerung in Privathaushalten 2013  
nach Haushaltstypen**



- Deutsche ohne MGH
- Deutsche mit MGH
- Ausländer

- Paar/Ehepaar mit Kind(ern)
- allein Erziehende
- Paar/Ehepaar ohne Kind(er)
- Einpersonenhaushalt
- sonstige Haushalte

**Impressum:**  
Herausgeber:  
Stadt Nürnberg  
Amt für Stadtforschung und Statistik  
für Nürnberg und Fürth  
Unschlittplatz 7a  
90403 Nürnberg