

Datenblatt Migrationshintergrund Nürnberg

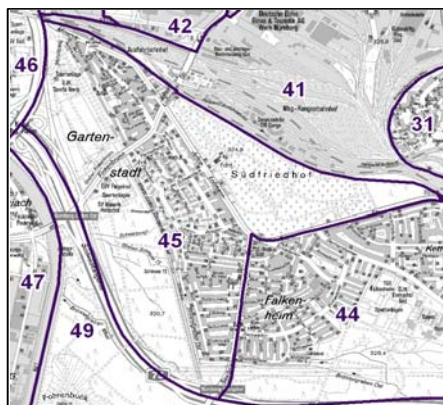
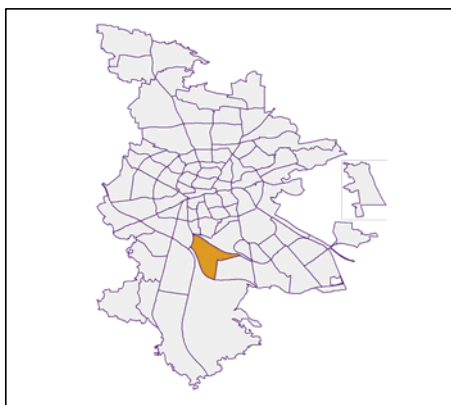
Statistischer Bezirk: 45 Gartenstadt

Bevölkerung mit Hauptwohnsitz in Nürnberg nach dem Migrationshintergrund (MGH)

	Insgesamt	Deutsche ohne MGH	Menschen mit MGH		
			Deutsche mit MGH	Ausländer	Insgesamt
2009	7 438	5 977	961	500	1 461
2010	7 395	5 905	988	502	1 490
2011	7 439	5 900	1 005	534	1 539
2012	7 448	5 893	998	557	1 555
2013	7 439	5 864	971	604	1 575
davon ...					
<u>nach Geschlecht</u>					
Männer	3 516	2 763	457	296	753
Frauen	3 923	3 101	514	308	822
<u>nach Altersgruppen</u>					
unter 3	147	82	56	9	65
3 bis unter 6	148	91	49	8	57
6 bis unter 10	226	143	73	10	83
10 bis unter 15	282	192	80	10	90
15 bis unter 18	176	128	33	15	48
18 bis unter 25	532	408	68	56	124
25 bis unter 45	1 615	1 208	170	237	407
45 bis unter 65	2 146	1 789	197	160	357
65 bis unter 80	1 629	1 358	186	85	271
80 u.m.	538	465	59	14	73
<u>nach Familienstand</u>					
ledig	2 489	1 892	428	169	597
verheiratet	3 536	2 789	400	347	747
verwitwet	713	615	66	32	98
geschieden	701	568	77	56	133
<u>nach Religionszugehörigkeit</u>					
evangelisch	2 945	2 683	243	19	262
katholisch	1 978	1 529	314	135	449
sonstige oder keine	2 516	1 652	414	450	864
<u>nach dem Bezugsland¹</u>					
Europa (o. Deutschland)			815	522	1 337
dar. Türkei			130	150	280
Rumänien			139	18	157
Polen			202	39	241
ehem. Jugoslawien			68	93	161
Russland			73	18	91
Griechenland			5	32	37
Italien			27	47	74
Tschechien			77	10	87
Ukraine			16	36	52
Afrika			15	26	41
Asien			73	30	103
dar. Kasachstan			25	1	26
Irak			11	6	17
Amerika, Australien, sonst.			68	26	94

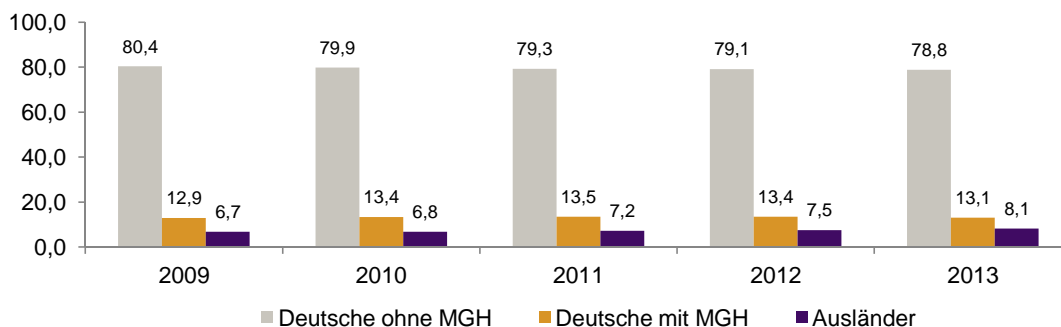
¹ Bezugsland ist bei Ausländern deren Staatsangehörigkeit, bei Deutschen mit Migrationshintergrund die zweite Staatsangehörigkeit oder das Geburtsland

Statistischer Bezirk: 45 Gartenstadt

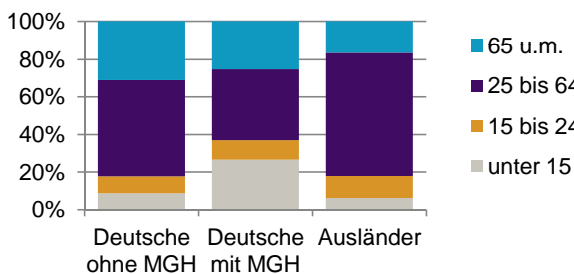


Einwohner nach Migrationshintergrund (MGH) 2009-2013

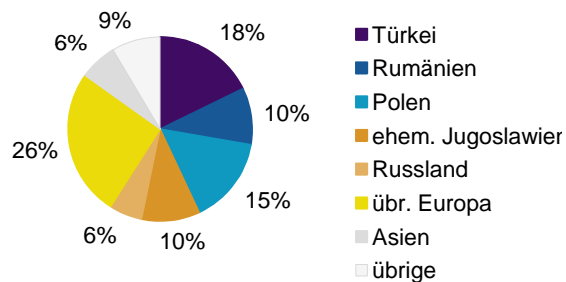
Anteil an der Gesamtbevölkerung in %



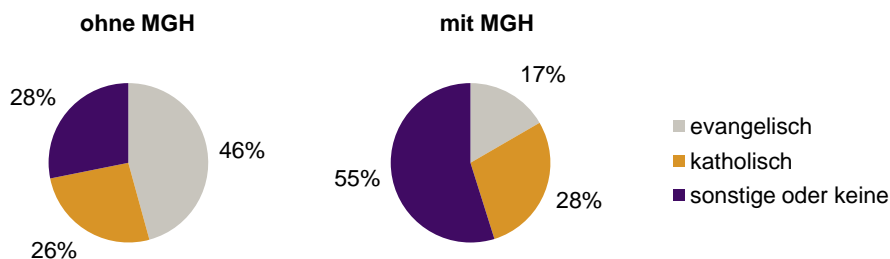
Einwohner 2013 nach MGH und Altersgruppen



Menschen mit MGH 2013 nach dem Bezugsland



Einwohner 2013 nach MGH und Religionszugehörigkeit

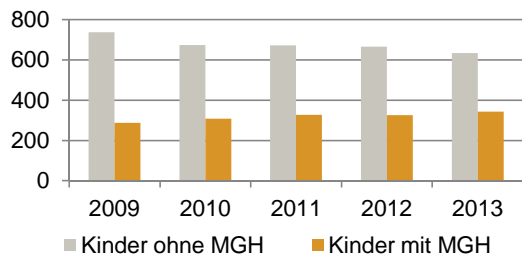


Statistischer Bezirk: 45 Gartenstadt

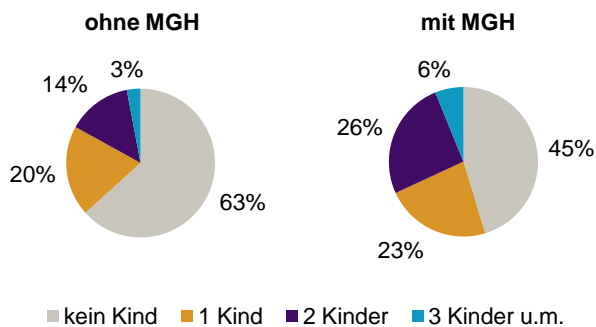
Privathaushalte und Personen in Privathaushalten nach dem Migrationshintergrund (MGH)

	Privathaushalte	Personen in Privathaushalten			
		Insgesamt	darunter Kinder unter 18 J.	darunter Personen mit MGH	darunter Kinder unter 18 J. mit MGH
2009	4 036	7 508	1 024	1 462	287
2010	4 017	7 452	982	1 492	308
2011	4 071	7 494	1 000	1 541	328
2012	4 124	7 515	991	1 559	325
2013	4 147	7 505	977	1 578	343
davon ...					
Einpersonenhaushalte	2 024	2 024	-	296	-
<u>nach dem Alter</u>					
unter 18 Jahre	4	4	-	-	-
18 bis 34 Jahre	388	388	-	67	-
35 bis 64 Jahre	829	829	-	114	-
65 Jahre und älter	803	803	-	115	-
Mehrpersonenhaushalte	2 123	5 481	977	1 282	343
<u>nach der Zahl der Personen im Haushalt</u>					
2 Personen	1 305	2 610	83	449	21
3 Personen	483	1 449	321	334	92
4 u.m. Personen	335	1 422	573	499	230
<u>nach dem Haushaltstyp</u>					
Haushalte ohne Kinder	1 312	2 903	-	516	-
Haushalte mit Kindern	652	2 241	977	701	343
darunter allein Erziehende	158	403	221	101	58
sonstige MPH	159	337	-	65	-
<u>nach der Zahl der Kinder im Haushalt</u>					
1 Kind	378	1 121	378	292	112
2 Kinder	235	916	470	330	178
3 u.m. Kinder	39	204	129	79	53

Kinder unter 18 Jahre nach MGH 2009-2013

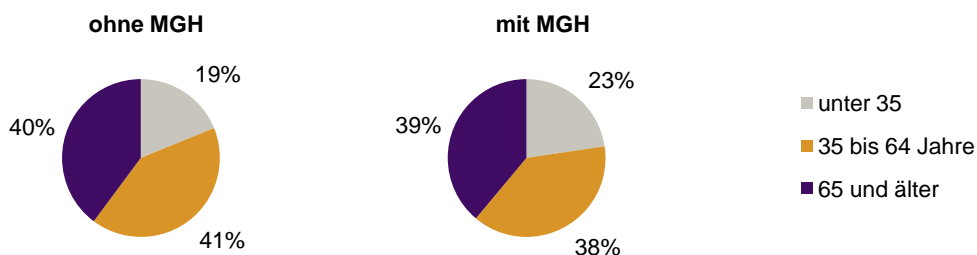


Einwohner in Mehrpersonenhaushalten 2013 nach MGH und Zahl der Kinder im Haushalt



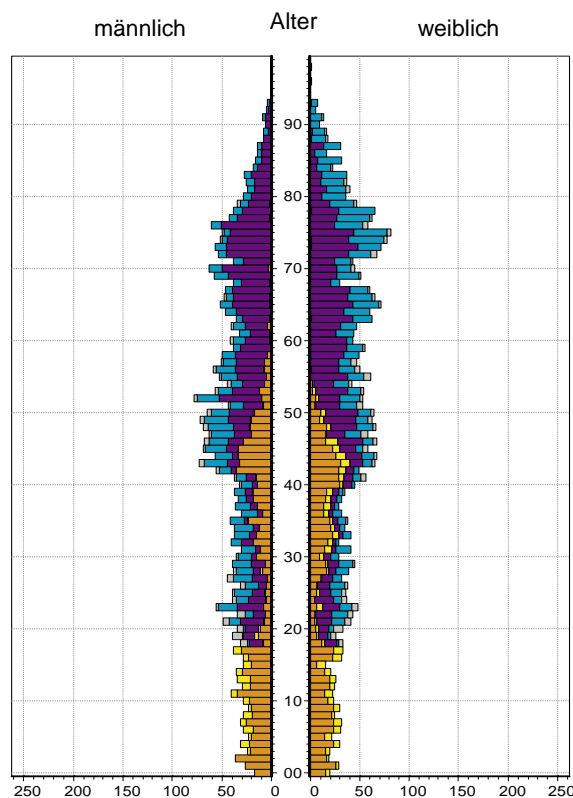

Statistischer Bezirk: 45 Gartenstadt

Einpersonenhaushalte 2013 nach Migrationshintergrund (MGH) und Alter



Bevölkerung am Ort der Hauptwohnung 2013 nach Migrationshintergrund

Bevölkerung in Privathaushalten 2013 nach Haushaltstypen



- Deutsche ohne MGH
- Deutsche mit MGH
- Ausländer

- Paar/Ehepaar mit Kind(ern)
- allein Erziehende
- Paar/Ehepaar ohne Kind(er)
- Einpersonenhaushalt
- sonstige Haushalte

Impressum:
Herausgeber:
Stadt Nürnberg
Amt für Stadtforschung und Statistik
für Nürnberg und Fürth
Unschlittplatz 7a
90403 Nürnberg