

## Datenblatt Migrationshintergrund Nürnberg

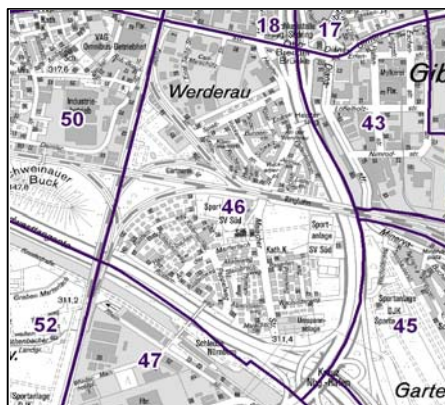
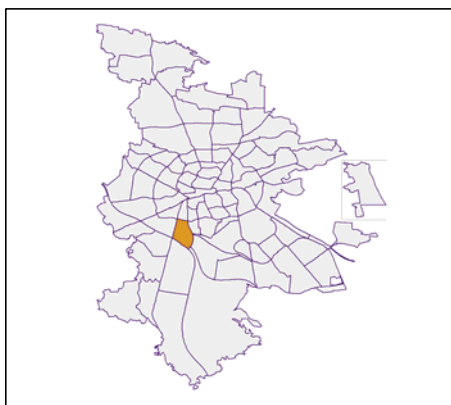
Statistischer Bezirk: 46 Werderau

### Bevölkerung mit Hauptwohnsitz in Nürnberg nach dem Migrationshintergrund (MGH)

	Insgesamt	Deutsche ohne MGH	Menschen mit MGH		
			Deutsche mit MGH	Ausländer	Insgesamt
<b>2009</b>	<b>4 650</b>	<b>2 075</b>	<b>1 311</b>	<b>1 264</b>	<b>2 575</b>
<b>2010</b>	<b>4 653</b>	<b>2 057</b>	<b>1 318</b>	<b>1 278</b>	<b>2 596</b>
<b>2011</b>	<b>4 678</b>	<b>2 035</b>	<b>1 354</b>	<b>1 289</b>	<b>2 643</b>
<b>2012</b>	<b>4 755</b>	<b>2 064</b>	<b>1 378</b>	<b>1 313</b>	<b>2 691</b>
<b>2013</b>	<b>4 745</b>	<b>2 030</b>	<b>1 408</b>	<b>1 307</b>	<b>2 715</b>
davon ...					
<b><u>nach Geschlecht</u></b>					
Männer	2 334	980	714	640	1 354
Frauen	2 411	1 050	694	667	1 361
<b><u>nach Altersgruppen</u></b>					
unter 3	141	28	110	3	113
3 bis unter 6	130	33	91	6	97
6 bis unter 10	179	45	121	13	134
10 bis unter 15	249	63	153	33	186
15 bis unter 18	163	45	51	67	118
18 bis unter 25	388	137	109	142	251
25 bis unter 45	1 223	416	328	479	807
45 bis unter 65	1 329	685	263	381	644
65 bis unter 80	702	397	138	167	305
80 u.m.	241	181	44	16	60
<b><u>nach Familienstand</u></b>					
ledig	1 763	663	723	377	1 100
verheiratet	2 383	981	585	817	1 402
verwitwet	308	207	48	53	101
geschieden	291	179	52	60	112
<b><u>nach Religionszugehörigkeit</u></b>					
evangelisch	1 164	877	277	10	287
katholisch	1 245	587	298	360	658
sonstige oder keine	2 336	566	833	937	1 770
<b><u>nach dem Bezugsland<sup>1</sup></u></b>					
Europa (o. Deutschland)			1 161	1 264	2 425
dar. Türkei			425	630	1 055
Rumänien			276	36	312
Polen			108	31	139
ehem. Jugoslawien			90	128	218
Russland			48	8	56
Griechenland			23	59	82
Italien			64	240	304
Tschechien			50	11	61
Ukraine			17	21	38
Afrika			30	9	39
Asien			116	20	136
dar. Kasachstan			51	-	51
Irak			28	11	39
Amerika, Australien, sonst.			101	14	115

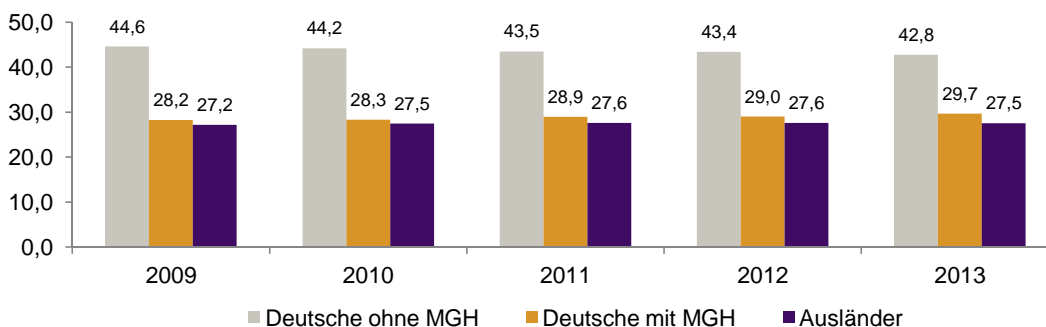
<sup>1</sup> Bezugsland ist bei Ausländern deren Staatsangehörigkeit, bei Deutschen mit Migrationshintergrund die zweite Staatsangehörigkeit oder das Geburtsland

Statistischer Bezirk: 46 Werderau

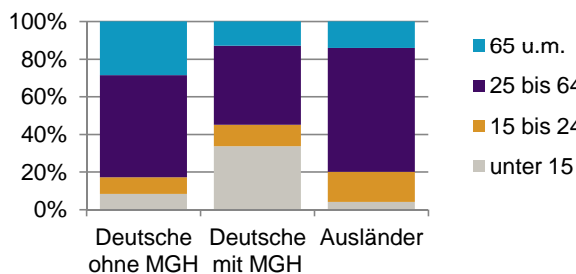


**Einwohner nach Migrationshintergrund (MGH) 2009-2013**

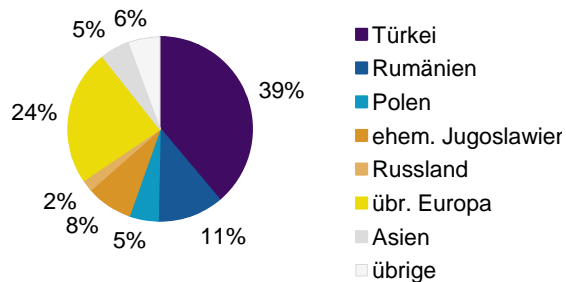
Anteil an der Gesamtbevölkerung in %



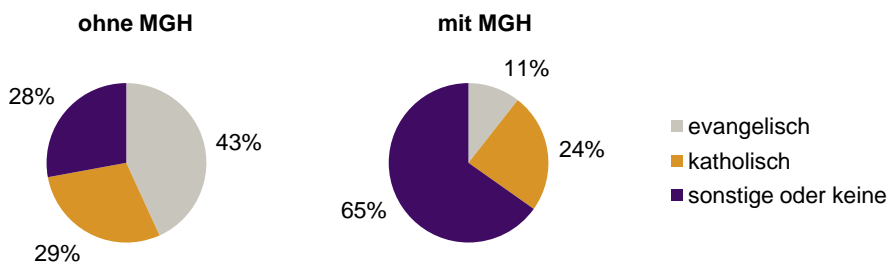
**Einwohner 2013 nach MGH und Altersgruppen**



**Menschen mit MGH 2013 nach dem Bezugsland**



**Einwohner 2013 nach MGH und Religionszugehörigkeit**

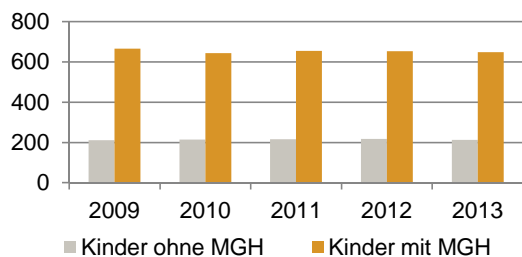


Statistischer Bezirk: 46 Werderau

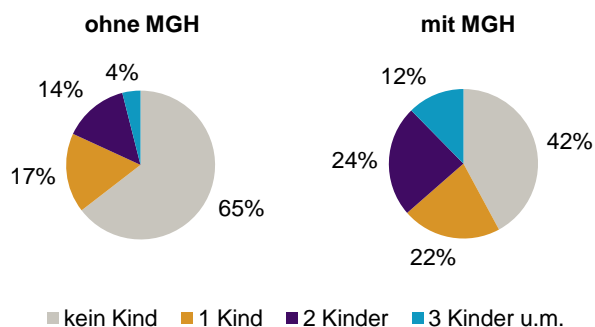
**Privathaushalte und Personen in Privathaushalten nach dem Migrationshintergrund (MGH)**

	Privathaushalte	Personen in Privathaushalten			
		Insgesamt	darunter Kinder unter 18 J.	darunter Personen mit MGH	darunter Kinder unter 18 J. mit MGH
<b>2009</b>	<b>2 005</b>	<b>4 634</b>	<b>877</b>	<b>2 559</b>	<b>665</b>
<b>2010</b>	<b>2 032</b>	<b>4 637</b>	<b>858</b>	<b>2 581</b>	<b>644</b>
<b>2011</b>	<b>2 055</b>	<b>4 662</b>	<b>870</b>	<b>2 626</b>	<b>654</b>
<b>2012</b>	<b>2 144</b>	<b>4 781</b>	<b>871</b>	<b>2 699</b>	<b>653</b>
<b>2013</b>	<b>2 159</b>	<b>4 770</b>	<b>862</b>	<b>2 726</b>	<b>649</b>
davon ...					
<b>Einpersonenhaushalte</b>	<b>761</b>	<b>761</b>	<b>-</b>	<b>267</b>	<b>-</b>
<b><u>nach dem Alter</u></b>					
unter 18 Jahre	2	2	-	2	-
18 bis 34 Jahre	190	190	-	91	-
35 bis 64 Jahre	313	313	-	112	-
65 Jahre und älter	256	256	-	62	-
<b>Mehrpersonenhaushalte</b>	<b>1 398</b>	<b>4 009</b>	<b>862</b>	<b>2 459</b>	<b>649</b>
<b><u>nach der Zahl der Personen im Haushalt</u></b>					
2 Personen	718	1 436	40	634	21
3 Personen	305	915	175	561	111
4 u.m. Personen	375	1 658	647	1 264	517
<b><u>nach dem Haushaltstyp</u></b>					
Haushalte ohne Kinder	779	1 810	-	938	-
Haushalte mit Kindern	515	1 973	862	1 424	649
darunter allein Erziehende	85	231	124	135	76
sonstige MPH	104	226	-	97	-
<b><u>nach der Zahl der Kinder im Haushalt</u></b>					
1 Kind	248	796	248	528	167
2 Kinder	198	812	396	593	300
3 u.m. Kinder	69	365	218	303	182

**Kinder unter 18 Jahre nach MGH 2009-2013**

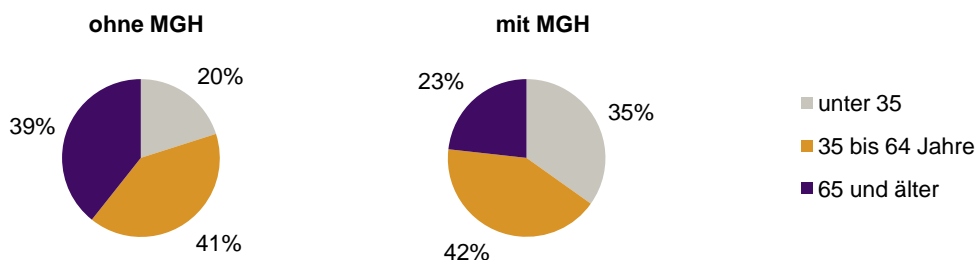


**Einwohner in Mehrpersonenhaushalten 2013 nach MGH und Zahl der Kinder im Haushalt**




Statistischer Bezirk: 46 Werderau

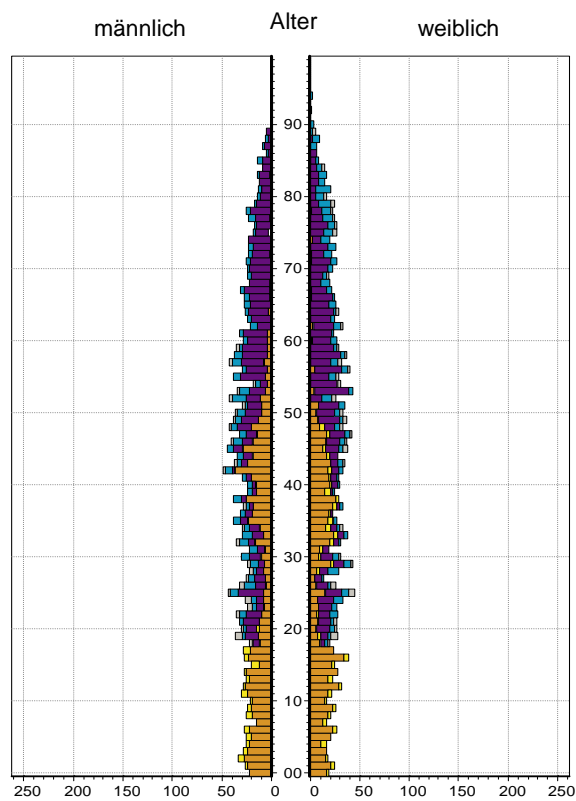
**Einpersonenhaushalte 2013 nach Migrationshintergrund (MGH) und Alter**



**Bevölkerung am Ort der Hauptwohnung 2013 nach Migrationshintergrund**



**Bevölkerung in Privathaushalten 2013 nach Haushaltstypen**



- Deutsche ohne MGH
- Deutsche mit MGH
- Ausländer

- Paar/Ehepaar mit Kind(ern)
- allein Erziehende
- Paar/Ehepaar ohne Kind(er)
- Einpersonenhaushalt
- sonstige Haushalte

**Impressum:**  
Herausgeber:  
Stadt Nürnberg  
Amt für Stadtforschung und Statistik  
für Nürnberg und Fürth  
Unschlittplatz 7a  
90403 Nürnberg