

Datenblatt Migrationshintergrund Nürnberg

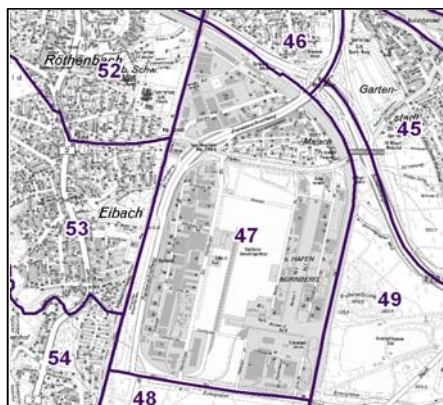
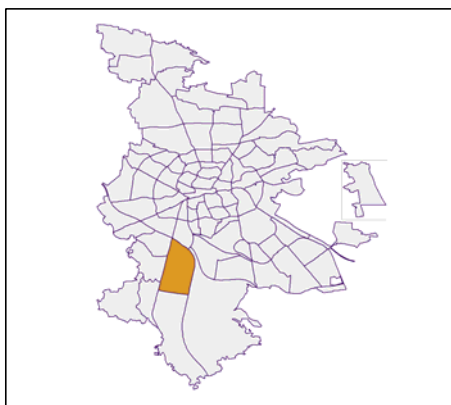
Statistischer Bezirk: 47 Maiach

Bevölkerung mit Hauptwohnsitz in Nürnberg nach dem Migrationshintergrund (MGH)

	Insgesamt	Deutsche ohne MGH	Menschen mit MGH		
			Deutsche mit MGH	Ausländer	Insgesamt
2009	1 074	617	380	77	457
2010	1 096	639	379	78	457
2011	1 084	616	376	92	468
2012	1 114	630	374	110	484
2013	1 119	622	369	128	497
davon ...					
<u>nach Geschlecht</u>					
Männer	585	321	191	73	264
Frauen	534	301	178	55	233
<u>nach Altersgruppen</u>					
unter 3	17	8	7	2	9
3 bis unter 6	16	6	9	1	10
6 bis unter 10	36	20	16	-	16
10 bis unter 15	44	16	25	3	28
15 bis unter 18	28	9	13	6	19
18 bis unter 25	77	48	19	10	29
25 bis unter 45	303	166	77	60	137
45 bis unter 65	382	224	118	40	158
65 bis unter 80	172	105	61	6	67
80 u.m.	44	20	24	-	24
<u>nach Familienstand</u>					
ledig	365	208	113	44	157
verheiratet	614	332	212	70	282
verwitwet	61	36	23	2	25
geschieden	79	46	21	12	33
<u>nach Religionszugehörigkeit</u>					
evangelisch	407	270	135	2	137
katholisch	333	173	106	54	160
sonstige oder keine	379	179	128	72	200
<u>nach dem Bezugsland¹</u>					
Europa (o. Deutschland)			322	113	435
dar. Türkei			30	9	39
Rumänien			177	16	193
Polen			51	16	67
ehem. Jugoslawien			9	13	22
Russland			23	2	25
Griechenland			-	1	1
Italien			6	33	39
Tschechien			11	6	17
Ukraine			2	-	2
Afrika			4	-	4
Asien			20	9	29
dar. Kasachstan			7	-	7
Irak			1	1	2
Amerika, Australien, sonst.			23	6	29

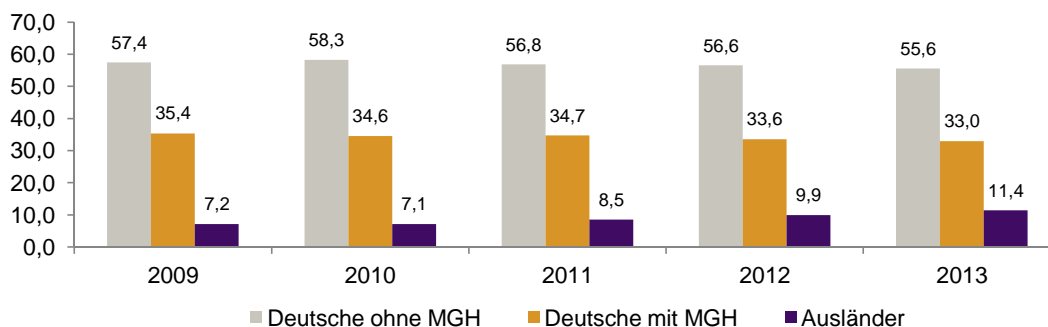
¹ Bezugsland ist bei Ausländern deren Staatsangehörigkeit, bei Deutschen mit Migrationshintergrund die zweite Staatsangehörigkeit oder das Geburtsland

Statistischer Bezirk: 47 Maiach

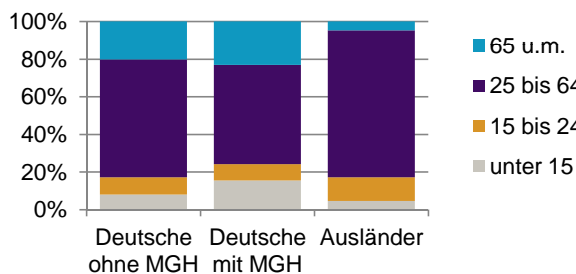


Einwohner nach Migrationshintergrund (MGH) 2009-2013

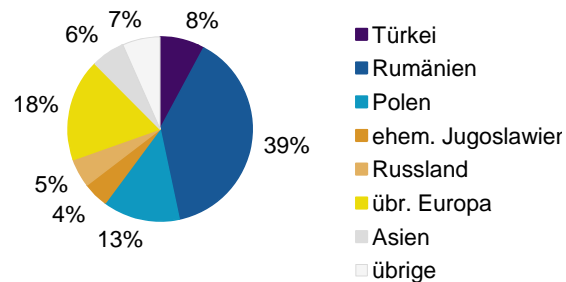
Anteil an der Gesamtbevölkerung in %



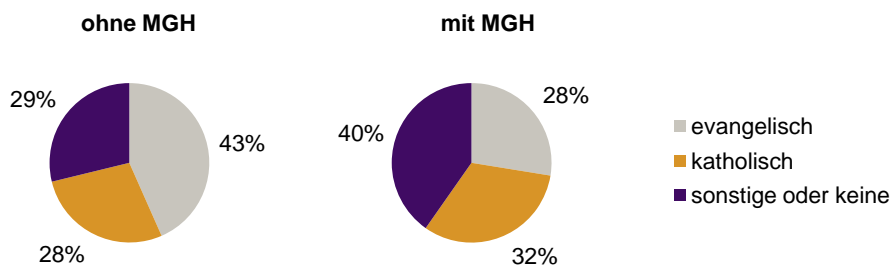
Einwohner 2013 nach MGH und Altersgruppen



Menschen mit MGH 2013 nach dem Bezugsland



Einwohner 2013 nach MGH und Religionszugehörigkeit

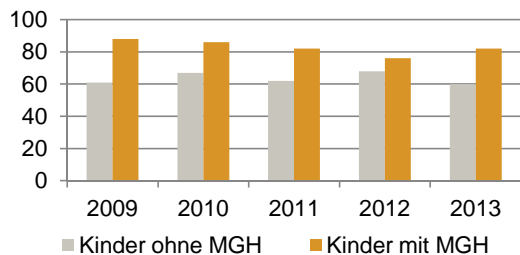


Statistischer Bezirk: 47 Maiach

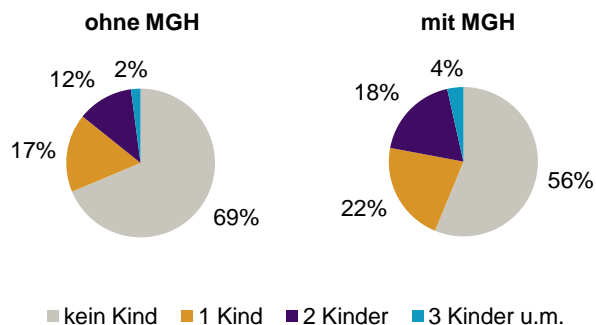
Privathaushalte und Personen in Privathaushalten nach dem Migrationshintergrund (MGH)

	Privathaushalte	Personen in Privathaushalten			
		Insgesamt	darunter Kinder unter 18 J.	darunter Personen mit MGH	darunter Kinder unter 18 J. mit MGH
2009	490	1 084	149	457	88
2010	495	1 101	153	457	86
2011	505	1 090	144	468	82
2012	531	1 121	144	484	76
2013	528	1 128	142	498	82
davon ...					
Einpersonenhaushalte	180	180	-	71	-
<u>nach dem Alter</u>					
unter 18 Jahre	-	-	-	-	-
18 bis 34 Jahre	42	42	-	19	-
35 bis 64 Jahre	105	105	-	41	-
65 Jahre und älter	33	33	-	11	-
Mehrpersonenhaushalte	348	948	142	427	82
<u>nach der Zahl der Personen im Haushalt</u>					
2 Personen	179	358	5	124	1
3 Personen	100	300	38	139	19
4 u.m. Personen	69	290	99	164	62
<u>nach dem Haushaltstyp</u>					
Haushalte ohne Kinder	222	531	-	211	-
Haushalte mit Kindern	96	350	142	187	82
darunter allein Erziehende	9	22	10	14	6
sonstige MPH	30	67	-	29	-
<u>nach der Zahl der Kinder im Haushalt</u>					
1 Kind	56	182	56	93	30
2 Kinder	35	142	70	79	42
3 u.m. Kinder	5	26	16	15	10

Kinder unter 18 Jahre nach MGH 2009-2013

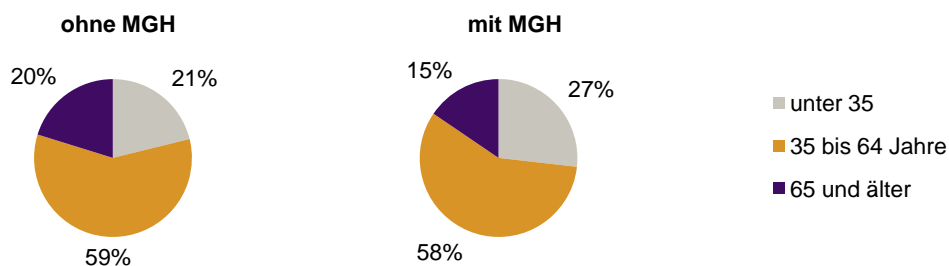


Einwohner in Mehrpersonenhaushalten 2013 nach MGH und Zahl der Kinder im Haushalt



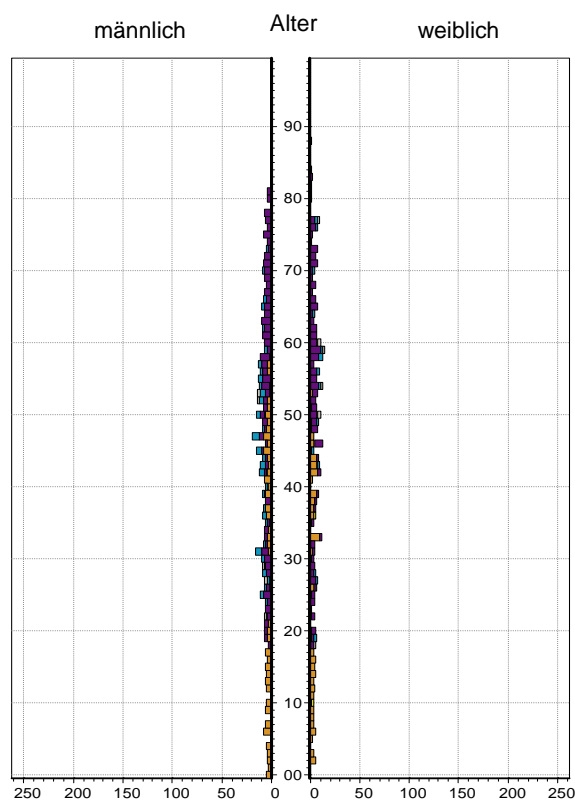

Statistischer Bezirk: 47 Maiach

Einpersonenhaushalte 2013 nach Migrationshintergrund (MGH) und Alter



Bevölkerung am Ort der Hauptwohnung 2013 nach Migrationshintergrund

Bevölkerung in Privathaushalten 2013 nach Haushaltstypen



- Deutsche ohne MGH
- Deutsche mit MGH
- Ausländer

- Paar/Ehepaar mit Kind(ern)
- allein Erziehende
- Paar/Ehepaar ohne Kind(er)
- Einpersonenhaushalt
- sonstige Haushalte

Impressum:
Herausgeber:
Stadt Nürnberg
Amt für Stadtforschung und Statistik
für Nürnberg und Fürth
Unschlittplatz 7a
90403 Nürnberg