

Datenblatt Migrationshintergrund Nürnberg

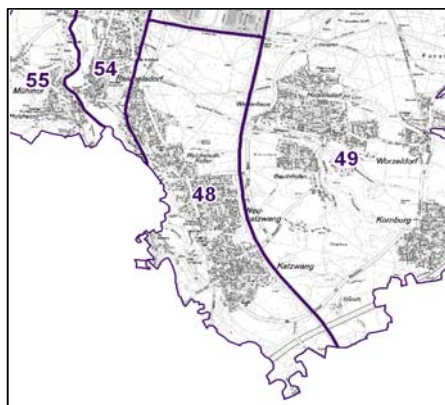
Statistischer Bezirk: 48 Katzwang, Reichelsdorf Ost, Reichelsdorfer Keller

Bevölkerung mit Hauptwohnsitz in Nürnberg nach dem Migrationshintergrund (MGH)

	Insgesamt	Deutsche ohne MGH	Menschen mit MGH		
			Deutsche mit MGH	Ausländer	Insgesamt
2009	10 453	8 394	1 596	463	2 059
2010	10 433	8 318	1 651	464	2 115
2011	10 469	8 278	1 682	509	2 191
2012	10 463	8 239	1 671	553	2 224
2013	10 372	8 142	1 644	586	2 230
davon ...					
<u>nach Geschlecht</u>					
Männer	4 980	3 896	794	290	1 084
Frauen	5 392	4 246	850	296	1 146
<u>nach Altersgruppen</u>					
unter 3	217	152	56	9	65
3 bis unter 6	240	157	79	4	83
6 bis unter 10	320	215	98	7	105
10 bis unter 15	412	283	118	11	129
15 bis unter 18	297	216	70	11	81
18 bis unter 25	708	608	62	38	100
25 bis unter 45	2 244	1 673	325	246	571
45 bis unter 65	3 242	2 696	371	175	546
65 bis unter 80	2 059	1 622	362	75	437
80 u.m.	633	520	103	10	113
<u>nach Familienstand</u>					
ledig	3 426	2 656	601	169	770
verheiratet	5 384	4 214	819	351	1 170
verwitwet	763	610	129	24	153
geschieden	799	662	95	42	137
<u>nach Religionszugehörigkeit</u>					
evangelisch	4 128	3 576	519	33	552
katholisch	3 230	2 436	608	186	794
sonstige oder keine	3 014	2 130	517	367	884
<u>nach dem Bezugsland¹</u>					
Europa (o. Deutschland)			1 349	507	1 856
dar. Türkei			57	55	112
Rumänien			512	70	582
Polen			244	54	298
ehem. Jugoslawien			59	42	101
Russland			101	24	125
Griechenland			7	44	51
Italien			53	69	122
Tschechien			162	11	173
Ukraine			21	26	47
Afrika			25	7	32
Asien			160	38	198
dar. Kasachstan			71	4	75
Irak			13	-	13
Amerika, Australien, sonst.			110	34	144

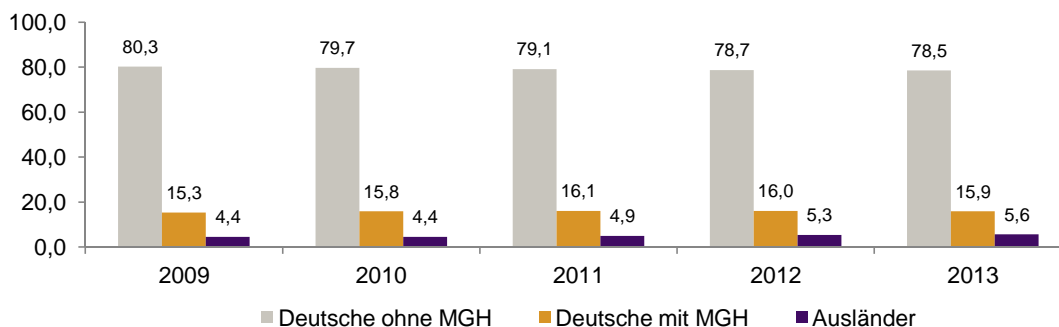
¹ Bezugsland ist bei Ausländern deren Staatsangehörigkeit, bei Deutschen mit Migrationshintergrund die zweite Staatsangehörigkeit oder das Geburtsland

Statistischer Bezirk: 48 Katzwang, Reichelsdorf Ost, Reichelsdorfer Keller

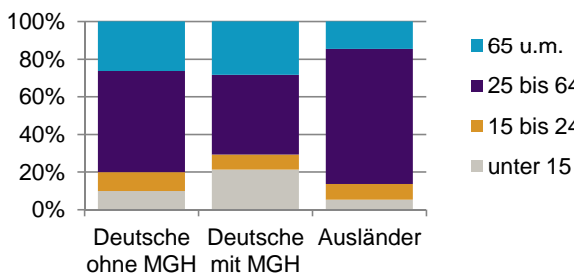


Einwohner nach Migrationshintergrund (MGH) 2009-2013

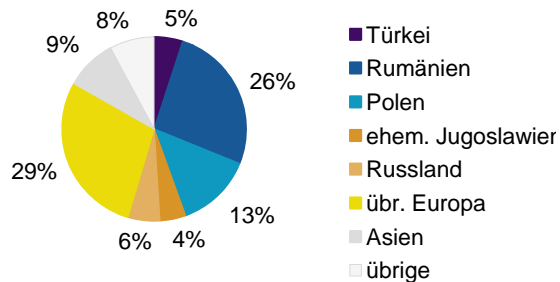
Anteil an der Gesamtbevölkerung in %



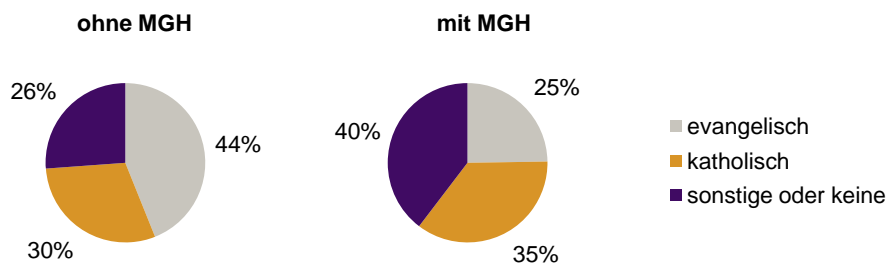
Einwohner 2013 nach MGH und Altersgruppen



Menschen mit MGH 2013 nach dem Bezugsland



Einwohner 2013 nach MGH und Religionszugehörigkeit

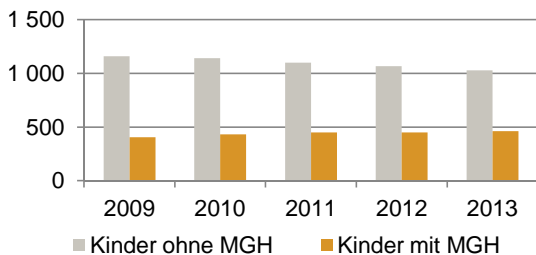


Statistischer Bezirk: 48 Katzwang, Reichelsdorf Ost, Reichelsdorfer Keller

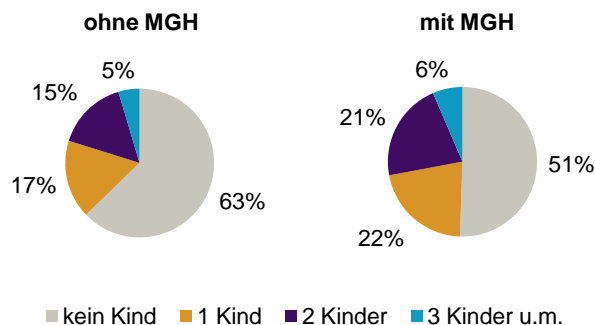
Privathaushalte und Personen in Privathaushalten nach dem Migrationshintergrund (MGH)

	Privathaushalte	Personen in Privathaushalten			
		Insgesamt	darunter Kinder unter 18 J.	darunter Personen mit MGH	darunter Kinder unter 18 J. mit MGH
2009	4 960	10 489	1 564	2 047	406
2010	4 964	10 461	1 571	2 108	431
2011	4 973	10 492	1 550	2 185	450
2012	5 055	10 500	1 515	2 225	449
2013	5 072	10 413	1 491	2 233	463
davon ...					
Einpersonenhaushalte	1 914	1 914	-	372	-
<u>nach dem Alter</u>					
unter 18 Jahre	1	1	-	-	-
18 bis 34 Jahre	350	350	-	82	-
35 bis 64 Jahre	820	820	-	135	-
65 Jahre und älter	743	743	-	155	-
Mehrpersonenhaushalte	3 158	8 499	1 491	1 861	463
<u>nach der Zahl der Personen im Haushalt</u>					
2 Personen	1 801	3 602	117	704	26
3 Personen	708	2 124	370	491	115
4 u.m. Personen	649	2 773	1 004	666	322
<u>nach dem Haushaltstyp</u>					
Haushalte ohne Kinder	1 982	4 629	-	865	-
Haushalte mit Kindern	952	3 391	1 491	921	463
darunter allein Erziehende	187	459	244	105	58
sonstige MPH	224	479	-	75	-
<u>nach der Zahl der Kinder im Haushalt</u>					
1 Kind	510	1 534	510	401	153
2 Kinder	360	1 432	720	400	232
3 u.m. Kinder	82	425	261	120	78

Kinder unter 18 Jahre nach MGH 2009-2013

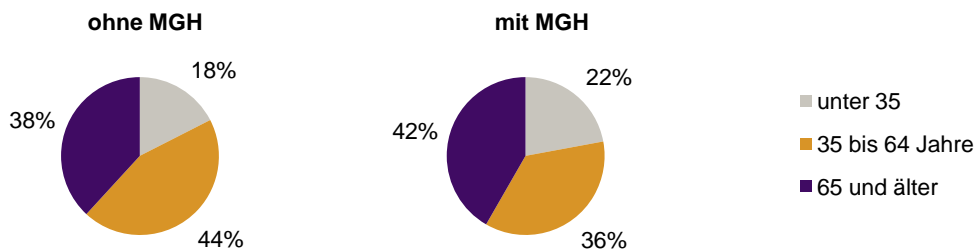


Einwohner in Mehrpersonenhaushalten 2013 nach MGH und Zahl der Kinder im Haushalt




Statistischer Bezirk: 48 Katzwang, Reichelsdorf Ost, Reichelsdorfer Keller

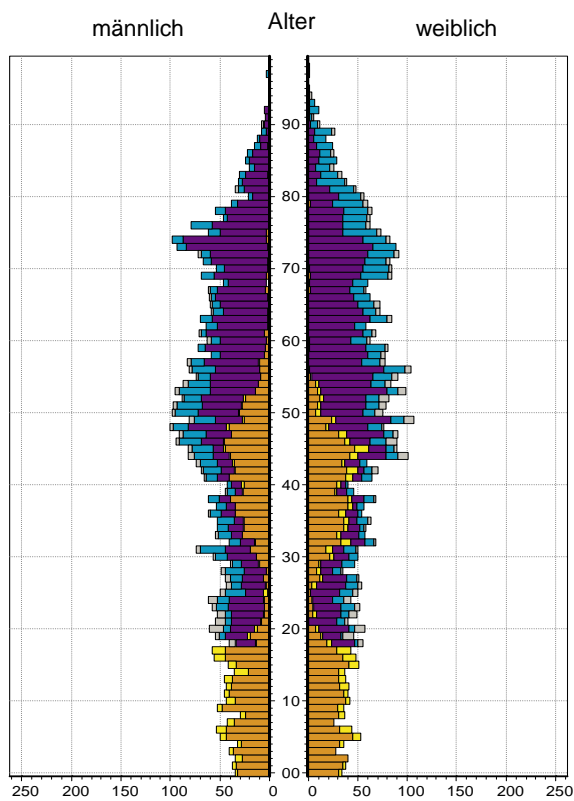
Einpersonenhaushalte 2013 nach Migrationshintergrund (MGH) und Alter



Bevölkerung am Ort der Hauptwohnung 2013
nach Migrationshintergrund



Bevölkerung in Privathaushalten 2013
nach Haushaltstypen



- Deutsche ohne MGH
- Deutsche mit MGH
- Ausländer

- Paar/Ehepaar mit Kind(ern)
- allein Erziehende
- Paar/Ehepaar ohne Kind(er)
- Einpersonenhaushalt
- sonstige Haushalte

Impressum:
Herausgeber:
Stadt Nürnberg
Amt für Stadtforschung und Statistik
für Nürnberg und Fürth
Unschlittplatz 7a
90403 Nürnberg