

Datenblatt Migrationshintergrund Nürnberg

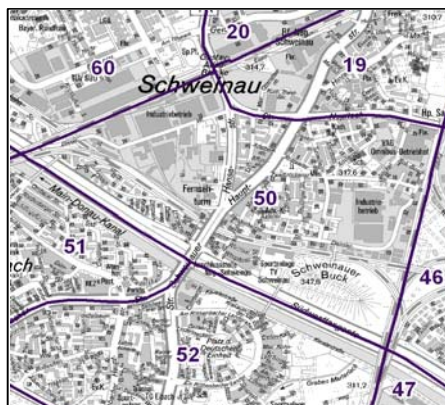
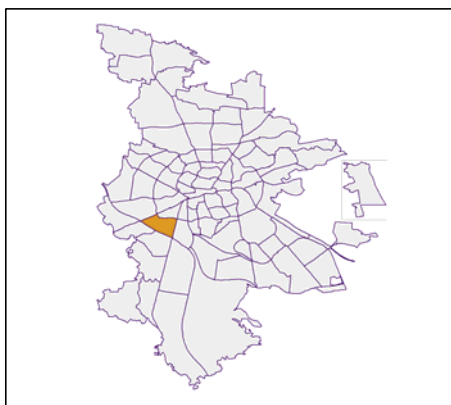
Statistischer Bezirk: 50 Hohe Marter

Bevölkerung mit Hauptwohnsitz in Nürnberg nach dem Migrationshintergrund (MGH)

	Insgesamt	Deutsche ohne MGH	Menschen mit MGH		
			Deutsche mit MGH	Ausländer	Insgesamt
2009	6 945	2 870	2 424	1 651	4 075
2010	6 971	2 811	2 495	1 665	4 160
2011	7 004	2 765	2 520	1 719	4 239
2012	7 138	2 811	2 569	1 758	4 327
2013	7 171	2 741	2 549	1 881	4 430
davon ...					
<u>nach Geschlecht</u>					
Männer	3 484	1 295	1 240	949	2 189
Frauen	3 687	1 446	1 309	932	2 241
<u>nach Altersgruppen</u>					
unter 3	211	47	141	23	164
3 bis unter 6	190	35	130	25	155
6 bis unter 10	258	50	178	30	208
10 bis unter 15	342	57	210	75	285
15 bis unter 18	210	46	94	70	164
18 bis unter 25	614	229	218	167	385
25 bis unter 45	2 050	611	629	810	1 439
45 bis unter 65	1 841	803	562	476	1 038
65 bis unter 80	1 110	625	295	190	485
80 u.m.	345	238	92	15	107
<u>nach Familienstand</u>					
ledig	2 861	1 042	1 216	603	1 819
verheiratet	3 141	1 101	980	1 060	2 040
verwitwet	518	309	154	55	209
geschieden	651	289	199	163	362
<u>nach Religionszugehörigkeit</u>					
evangelisch	1 874	1 186	637	51	688
katholisch	1 816	776	734	306	1 040
sonstige oder keine	3 481	779	1 178	1 524	2 702
<u>nach dem Bezugsland¹</u>					
Europa (o. Deutschland)			1 835	1 645	3 480
dar. Türkei			357	544	901
Rumänien			490	81	571
Polen			255	119	374
ehem. Jugoslawien			84	166	250
Russland			320	84	404
Griechenland			60	336	396
Italien			25	92	117
Tschechien			88	18	106
Ukraine			59	51	110
Afrika			85	56	141
Asien			514	149	663
dar. Kasachstan			289	16	305
Irak			47	47	94
Amerika, Australien, sonst.			115	31	146

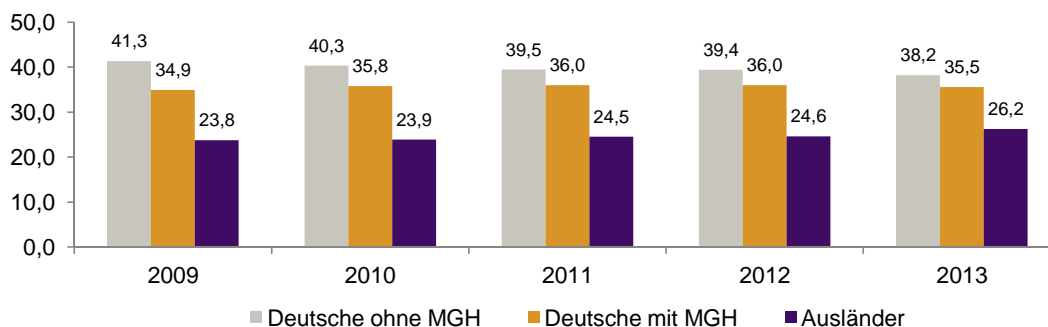
¹ Bezugsland ist bei Ausländern deren Staatsangehörigkeit, bei Deutschen mit Migrationshintergrund die zweite Staatsangehörigkeit oder das Geburtsland

Statistischer Bezirk: 50 Hohe Marter

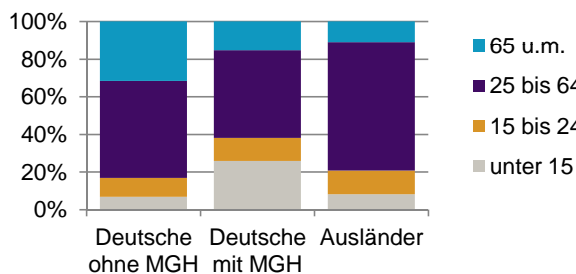


Einwohner nach Migrationshintergrund (MGH) 2009-2013

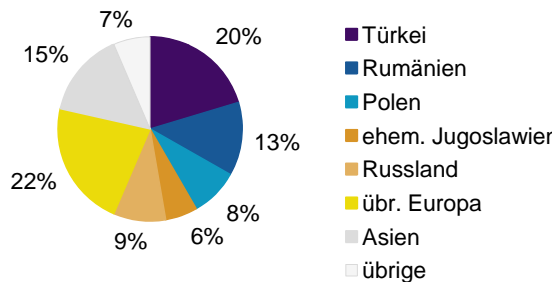
Anteil an der Gesamtbevölkerung in %



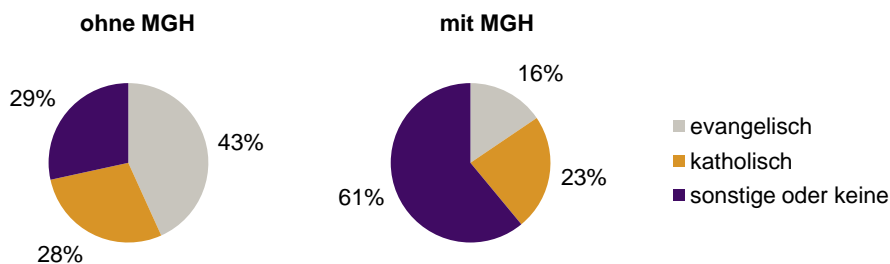
Einwohner 2013 nach MGH und Altersgruppen



Menschen mit MGH 2013 nach dem Bezugsland



Einwohner 2013 nach MGH und Religionszugehörigkeit

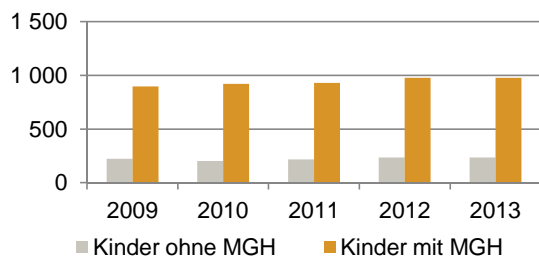


Statistischer Bezirk: 50 Hohe Marter

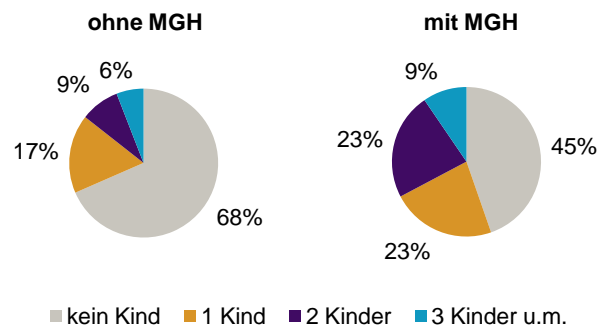
Privathaushalte und Personen in Privathaushalten nach dem Migrationshintergrund (MGH)

	Privathaushalte	Personen in Privathaushalten			
		Insgesamt	darunter Kinder unter 18 J.	darunter Personen mit MGH	darunter Kinder unter 18 J. mit MGH
2009	3 419	6 850	1 119	4 011	897
2010	3 431	6 881	1 125	4 106	922
2011	3 454	6 905	1 147	4 181	929
2012	3 590	7 173	1 213	4 334	977
2013	3 625	7 208	1 211	4 439	976
davon ...					
Einpersonenhaushalte	1 606	1 606	-	683	-
<u>nach dem Alter</u>					
unter 18 Jahre	1	1	-	-	-
18 bis 34 Jahre	436	436	-	213	-
35 bis 64 Jahre	654	654	-	303	-
65 Jahre und älter	515	515	-	167	-
Mehrpersonenhaushalte	2 019	5 602	1 211	3 756	976
<u>nach der Zahl der Personen im Haushalt</u>					
2 Personen	1 089	2 178	113	1 155	77
3 Personen	489	1 467	313	1 015	235
4 u.m. Personen	441	1 957	785	1 586	664
<u>nach dem Haushaltstyp</u>					
Haushalte ohne Kinder	1 062	2 469	-	1 392	-
Haushalte mit Kindern	742	2 662	1 211	2 080	976
darunter allein Erziehende	221	586	331	388	220
sonstige MPH	215	471	-	284	-
<u>nach der Zahl der Kinder im Haushalt</u>					
1 Kind	390	1 167	390	851	294
2 Kinder	262	1 029	524	872	453
3 u.m. Kinder	90	466	297	357	229

Kinder unter 18 Jahre nach MGH 2009-2013

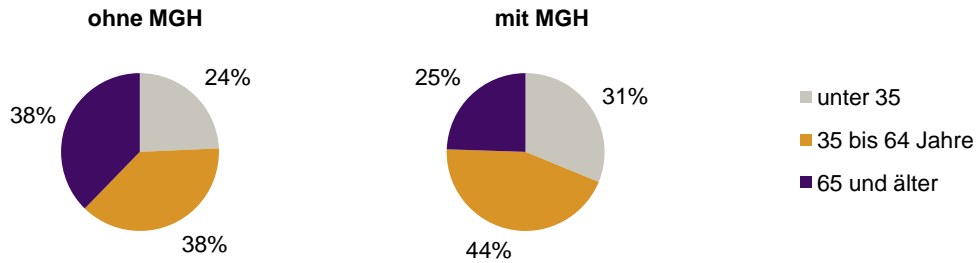


Einwohner in Mehrpersonenhaushalten 2013 nach MGH und Zahl der Kinder im Haushalt

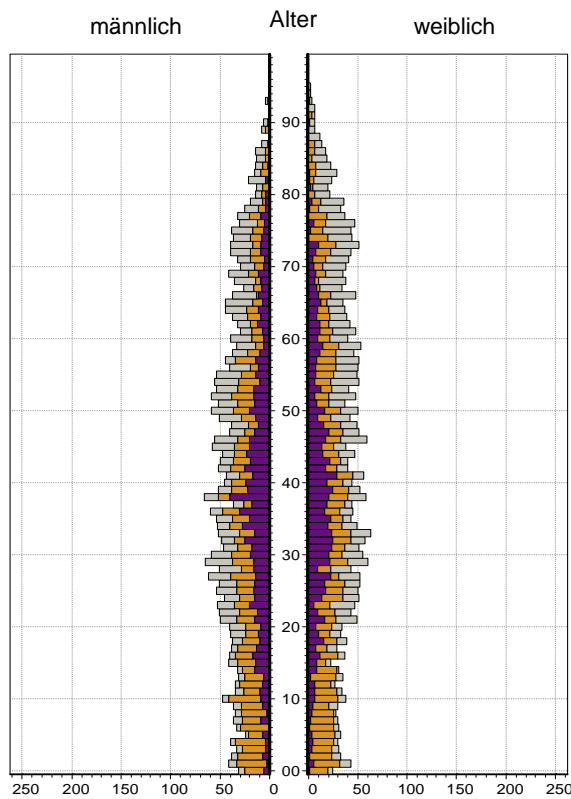


Statistischer Bezirk: 50 Hohe Marter

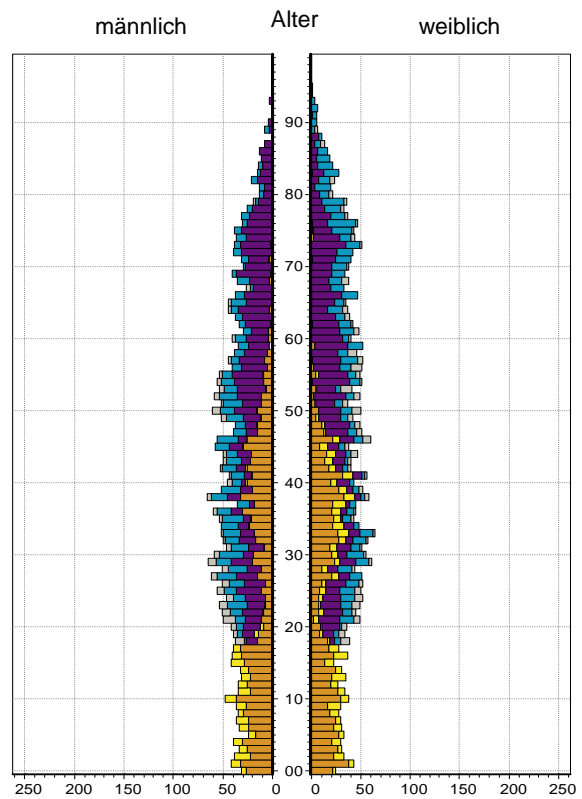
Einpersonenhaushalte 2013 nach Migrationshintergrund (MGH) und Alter



**Bevölkerung am Ort der Hauptwohnung 2013
nach Migrationshintergrund**



**Bevölkerung in Privathaushalten 2013
nach Haushaltstypen**



Impressum:
Herausgeber:
Stadt Nürnberg
Amt für Stadtforschung und Statistik
für Nürnberg und Fürth
Unschlittplatz 7a
90403 Nürnberg