

Datenblatt Migrationshintergrund Nürnberg

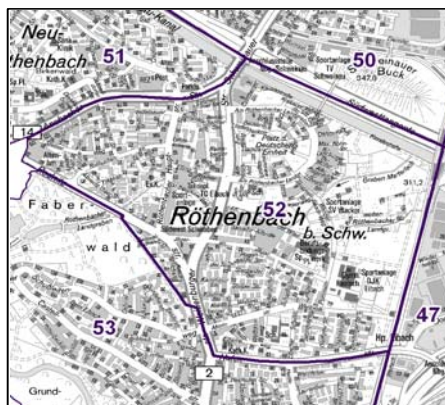
Statistischer Bezirk: 52 Röthenbach Ost

Bevölkerung mit Hauptwohnsitz in Nürnberg nach dem Migrationshintergrund (MGH)

	Insgesamt	Deutsche ohne MGH	Menschen mit MGH		
			Deutsche mit MGH	Ausländer	Insgesamt
2009	10 866	6 204	3 682	980	4 662
2010	10 987	6 163	3 742	1 082	4 824
2011	11 133	6 197	3 846	1 090	4 936
2012	11 385	6 279	3 972	1 134	5 106
2013	11 675	6 361	4 039	1 275	5 314
davon ...					
<u>nach Geschlecht</u>					
Männer	5 488	2 921	1 918	649	2 567
Frauen	6 187	3 440	2 121	626	2 747
<u>nach Altersgruppen</u>					
unter 3	281	100	171	10	181
3 bis unter 6	248	93	148	7	155
6 bis unter 10	381	147	219	15	234
10 bis unter 15	486	190	263	33	296
15 bis unter 18	297	116	139	42	181
18 bis unter 25	750	435	232	83	315
25 bis unter 45	3 027	1 469	1 003	555	1 558
45 bis unter 65	3 357	1 828	1 143	386	1 529
65 bis unter 80	2 042	1 413	497	132	629
80 u.m.	806	570	224	12	236
<u>nach Familienstand</u>					
ledig	4 088	2 239	1 508	341	1 849
verheiratet	5 702	2 874	2 048	780	2 828
verwitwet	1 028	709	269	50	319
geschieden	857	539	214	104	318
<u>nach Religionszugehörigkeit</u>					
evangelisch	3 975	2 734	1 189	52	1 241
katholisch	3 600	1 837	1 481	282	1 763
sonstige oder keine	4 100	1 790	1 369	941	2 310
<u>nach dem Bezugsland¹</u>					
Europa (o. Deutschland)			3 076	1 105	4 181
dar. Türkei			184	199	383
Rumänien			1 133	92	1 225
Polen			531	74	605
ehem. Jugoslawien			105	177	282
Russland			577	64	641
Griechenland			40	110	150
Italien			39	91	130
Tschechien			175	12	187
Ukraine			126	82	208
Afrika			65	21	86
Asien			747	111	858
dar. Kasachstan			507	22	529
Irak			41	8	49
Amerika, Australien, sonst.			151	38	189

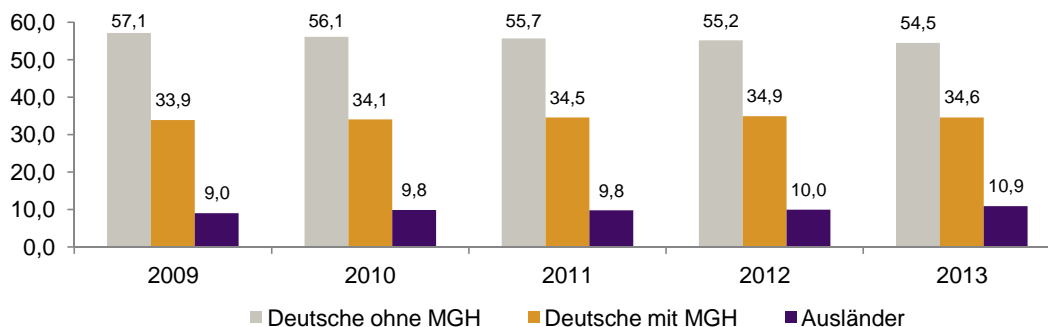
¹ Bezugsland ist bei Ausländern deren Staatsangehörigkeit, bei Deutschen mit Migrationshintergrund die zweite Staatsangehörigkeit oder das Geburtsland

Statistischer Bezirk: 52 Röthenbach Ost

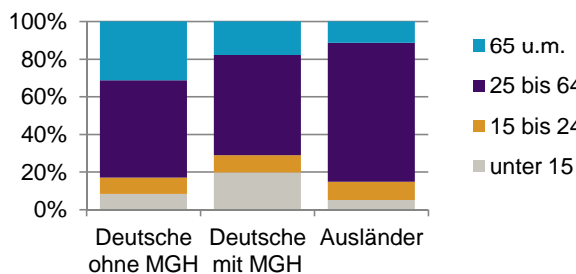


Einwohner nach Migrationshintergrund (MGH) 2009-2013

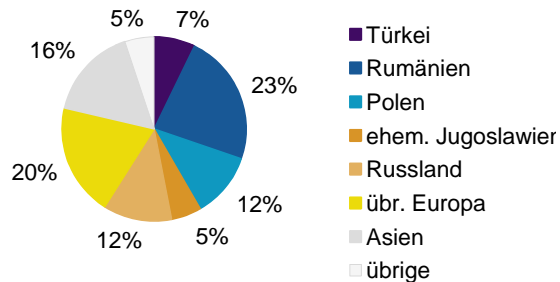
Anteil an der Gesamtbevölkerung in %



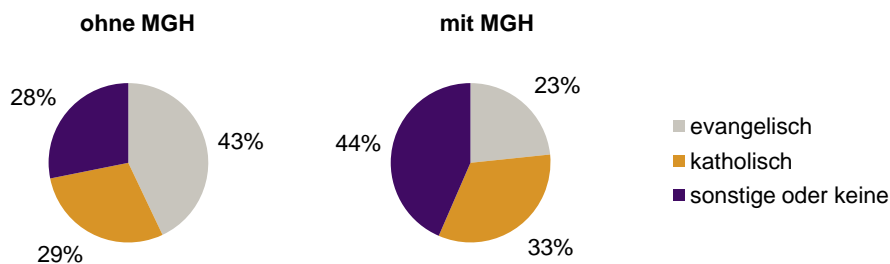
Einwohner 2013 nach MGH und Altersgruppen



Menschen mit MGH 2013 nach dem Bezugsland



Einwohner 2013 nach MGH und Religionszugehörigkeit

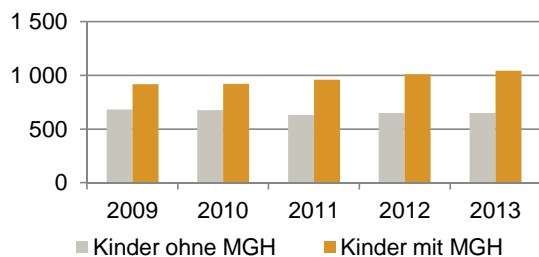


Statistischer Bezirk: 52 Röthenbach Ost

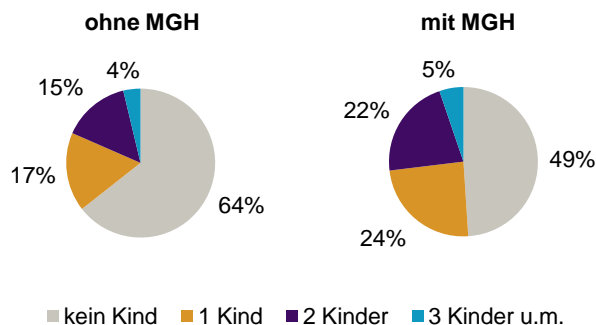
Privathaushalte und Personen in Privathaushalten nach dem Migrationshintergrund (MGH)

	Privathaushalte	Personen in Privathaushalten			
		Insgesamt	darunter Kinder unter 18 J.	darunter Personen mit MGH	darunter Kinder unter 18 J. mit MGH
2009	5 262	10 720	1 600	4 631	919
2010	5 357	10 815	1 596	4 790	921
2011	5 422	10 959	1 589	4 907	959
2012	5 648	11 267	1 657	5 081	1 009
2013	5 832	11 558	1 692	5 301	1 044
davon ...					
Einpersonenhaushalte	2 454	2 454	-	755	-
<u>nach dem Alter</u>					
unter 18 Jahre	5	5	-	4	-
18 bis 34 Jahre	552	552	-	184	-
35 bis 64 Jahre	997	997	-	339	-
65 Jahre und älter	900	900	-	228	-
Mehrpersonenhaushalte	3 378	9 104	1 692	4 546	1 044
<u>nach der Zahl der Personen im Haushalt</u>					
2 Personen	1 914	3 828	113	1 540	53
3 Personen	772	2 316	470	1 272	288
4 u.m. Personen	692	2 960	1 109	1 734	703
<u>nach dem Haushaltstyp</u>					
Haushalte ohne Kinder	2 036	4 648	-	2 026	-
Haushalte mit Kindern	1 104	3 942	1 692	2 321	1 044
darunter allein Erziehende	217	557	288	266	137
sonstige MPH	238	514	-	199	-
<u>nach der Zahl der Kinder im Haushalt</u>					
1 Kind	613	1 880	613	1 100	381
2 Kinder	412	1 652	824	983	513
3 u.m. Kinder	79	410	255	238	150

Kinder unter 18 Jahre nach MGH 2009-2013

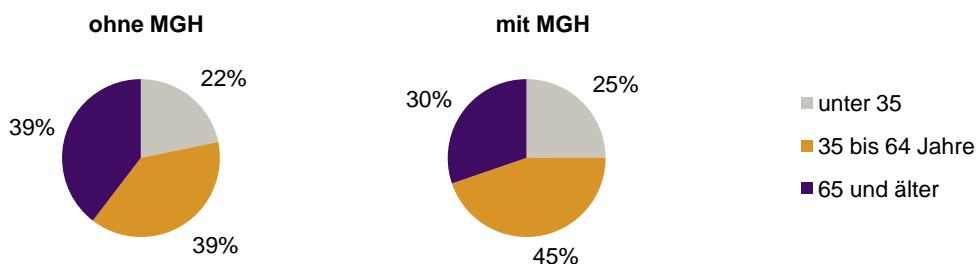


Einwohner in Mehrpersonenhaushalten 2013 nach MGH und Zahl der Kinder im Haushalt

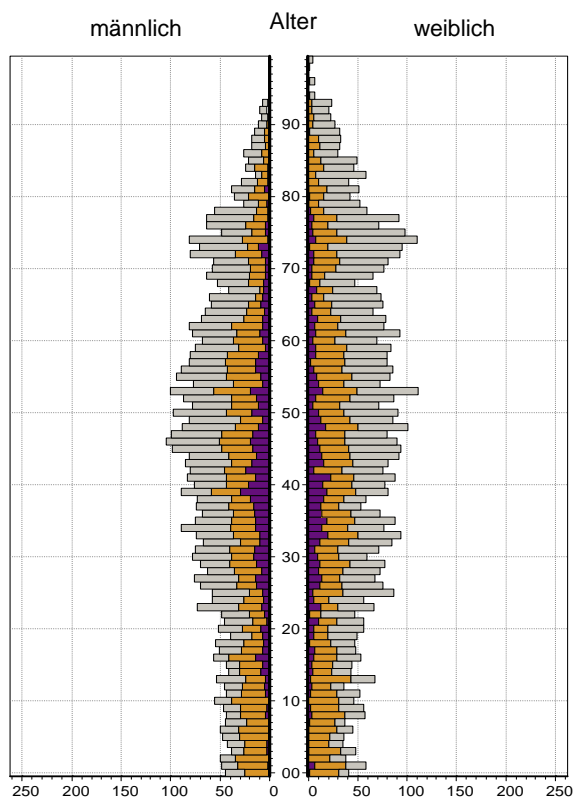


Statistischer Bezirk: 52 Röthenbach Ost

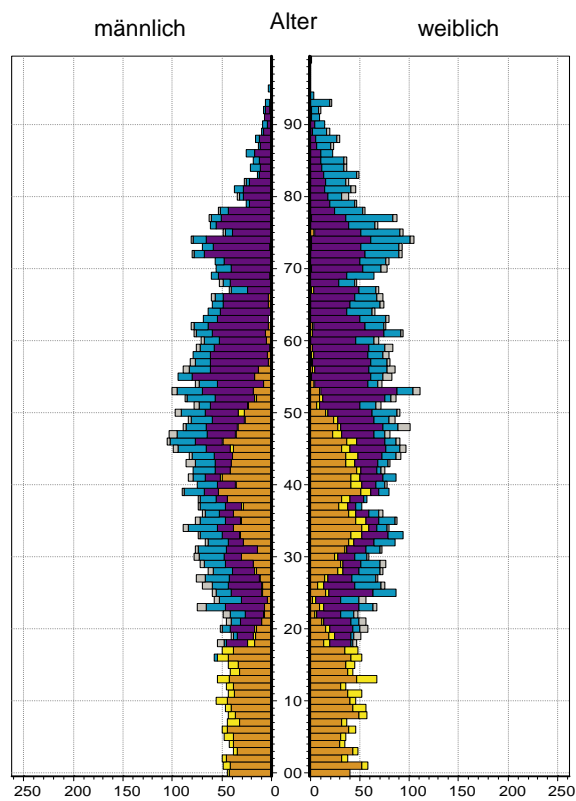
Einpersonenhaushalte 2013 nach Migrationshintergrund (MGH) und Alter



Bevölkerung am Ort der Hauptwohnung 2013 nach Migrationshintergrund



Bevölkerung in Privathaushalten 2013 nach Haushaltstypen



- Deutsche ohne MGH
- Deutsche mit MGH
- Ausländer

- Paar/Ehepaar mit Kind(ern)
- allein Erziehende
- Paar/Ehepaar ohne Kind(er)
- Einpersonenhaushalt
- sonstige Haushalte

Impressum:
Herausgeber:
Stadt Nürnberg
Amt für Stadtforschung und Statistik
für Nürnberg und Fürth
Unschlittplatz 7a
90403 Nürnberg