

## Datenblatt Migrationshintergrund Nürnberg

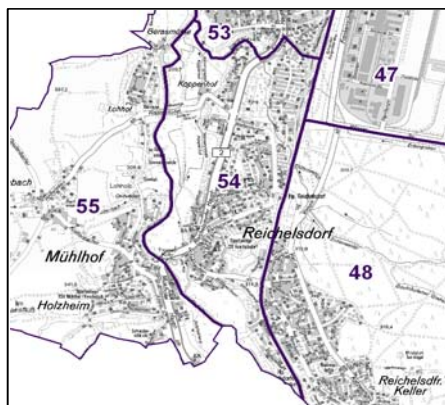
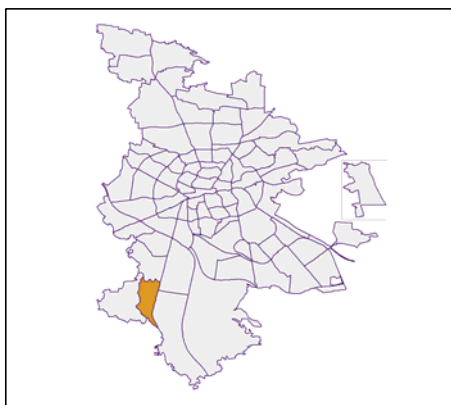
Statistischer Bezirk: 54 Reichelsdorf

Bevölkerung mit Hauptwohnsitz in Nürnberg nach dem Migrationshintergrund (MGH)

	Insgesamt	Deutsche ohne MGH	Menschen mit MGH		
			Deutsche mit MGH	Ausländer	Insgesamt
<b>2009</b>	<b>7 140</b>	<b>4 400</b>	<b>2 201</b>	<b>539</b>	<b>2 740</b>
<b>2010</b>	<b>7 082</b>	<b>4 348</b>	<b>2 198</b>	<b>536</b>	<b>2 734</b>
<b>2011</b>	<b>7 159</b>	<b>4 359</b>	<b>2 202</b>	<b>598</b>	<b>2 800</b>
<b>2012</b>	<b>7 265</b>	<b>4 416</b>	<b>2 217</b>	<b>632</b>	<b>2 849</b>
<b>2013</b>	<b>7 255</b>	<b>4 357</b>	<b>2 200</b>	<b>698</b>	<b>2 898</b>
davon ...					
<b><u>nach Geschlecht</u></b>					
Männer	3 373	1 991	1 034	348	1 382
Frauen	3 882	2 366	1 166	350	1 516
<b><u>nach Altersgruppen</u></b>					
unter 3	197	81	105	11	116
3 bis unter 6	201	80	111	10	121
6 bis unter 10	203	80	113	10	123
10 bis unter 15	260	129	119	12	131
15 bis unter 18	154	79	65	10	75
18 bis unter 25	539	361	116	62	178
25 bis unter 45	1 808	929	549	330	879
45 bis unter 65	2 064	1 345	540	179	719
65 bis unter 80	1 399	967	371	61	432
80 u.m.	430	306	111	13	124
<b><u>nach Familienstand</u></b>					
ledig	2 636	1 572	848	216	1 064
verheiratet	3 263	1 885	1 002	376	1 378
verwitwet	620	422	171	27	198
geschieden	736	478	179	79	258
<b><u>nach Religionszugehörigkeit</u></b>					
evangelisch	2 675	1 937	708	30	738
katholisch	2 230	1 190	851	189	1 040
sonstige oder keine	2 350	1 230	641	479	1 120
<b><u>nach dem Bezugsland<sup>1</sup></u></b>					
Europa (o. Deutschland)			1 598	601	2 199
dar. Türkei			72	96	168
Rumänien			455	105	560
Polen			364	64	428
ehem. Jugoslawien			41	61	102
Russland			332	26	358
Griechenland			27	64	91
Italien			41	65	106
Tschechien			110	8	118
Ukraine			54	21	75
Afrika			60	20	80
Asien			469	60	529
dar. Kasachstan			334	14	348
Irak			7	15	22
Amerika, Australien, sonst.			73	17	90

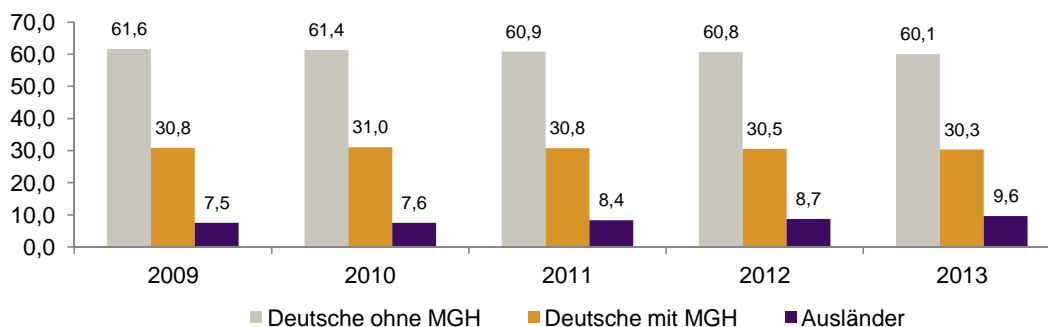
<sup>1</sup> Bezugsland ist bei Ausländern deren Staatsangehörigkeit, bei Deutschen mit Migrationshintergrund die zweite Staatsangehörigkeit oder das Geburtsland

Statistischer Bezirk: 54 Reichelsdorf

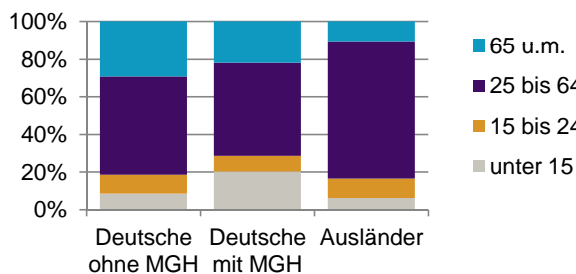


Einwohner nach Migrationshintergrund (MGH) 2009-2013

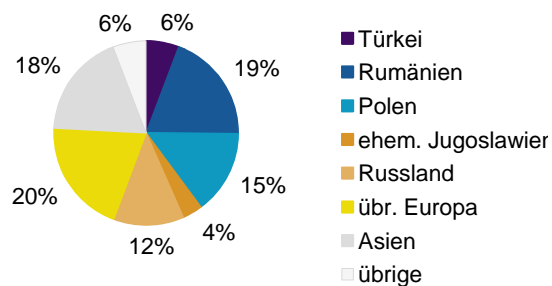
Anteil an der Gesamtbevölkerung in %



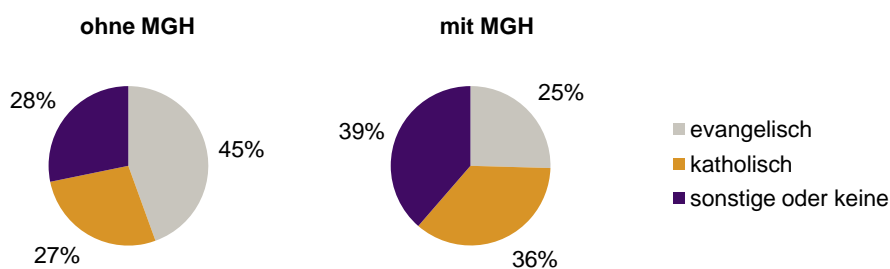
Einwohner 2013 nach MGH und Altersgruppen



Menschen mit MGH 2013 nach dem Bezugsland



Einwohner 2013 nach MGH und Religionszugehörigkeit

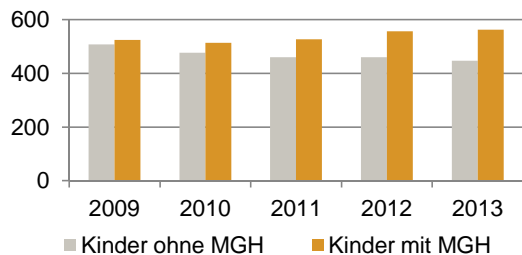


Statistischer Bezirk: 54 Reichelsdorf

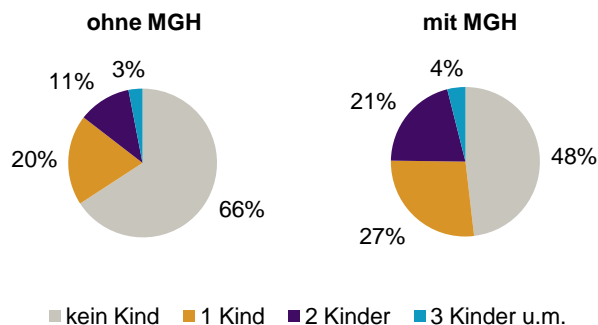
Privathaushalte und Personen in Privathaushalten nach dem Migrationshintergrund (MGH)

	Privathaushalte	Personen in Privathaushalten			
		Insgesamt	darunter Kinder unter 18 J.	darunter Personen mit MGH	darunter Kinder unter 18 J. mit MGH
<b>2009</b>	<b>3 636</b>	<b>7 139</b>	<b>1 032</b>	<b>2 744</b>	<b>524</b>
<b>2010</b>	<b>3 674</b>	<b>7 126</b>	<b>991</b>	<b>2 744</b>	<b>514</b>
<b>2011</b>	<b>3 728</b>	<b>7 196</b>	<b>987</b>	<b>2 809</b>	<b>527</b>
<b>2012</b>	<b>3 781</b>	<b>7 274</b>	<b>1 017</b>	<b>2 849</b>	<b>557</b>
<b>2013</b>	<b>3 804</b>	<b>7 261</b>	<b>1 010</b>	<b>2 898</b>	<b>563</b>
davon ...					
<b>Einpersonenhaushalte</b>	<b>1 663</b>	<b>1 663</b>	<b>-</b>	<b>521</b>	<b>-</b>
<b><u>nach dem Alter</u></b>					
unter 18 Jahre	6	6	-	3	-
18 bis 34 Jahre	319	319	-	123	-
35 bis 64 Jahre	696	696	-	212	-
65 Jahre und älter	642	642	-	183	-
<b>Mehrpersonenhaushalte</b>	<b>2 141</b>	<b>5 598</b>	<b>1 010</b>	<b>2 377</b>	<b>563</b>
<b><u>nach der Zahl der Personen im Haushalt</u></b>					
2 Personen	1 260	2 520	122	840	47
3 Personen	535	1 605	361	748	197
4 u.m. Personen	346	1 473	527	789	319
<b><u>nach dem Haushaltstyp</u></b>					
Haushalte ohne Kinder	1 216	2 769	-	980	-
Haushalte mit Kindern	701	2 332	1 010	1 233	563
darunter allein Erziehende	223	572	301	222	118
sonstige MPH	224	497	-	164	-
<b><u>nach der Zahl der Kinder im Haushalt</u></b>					
1 Kind	440	1 276	440	645	233
2 Kinder	224	864	448	494	269
3 u.m. Kinder	37	192	122	94	61

Kinder unter 18 Jahre nach MGH 2009-2013

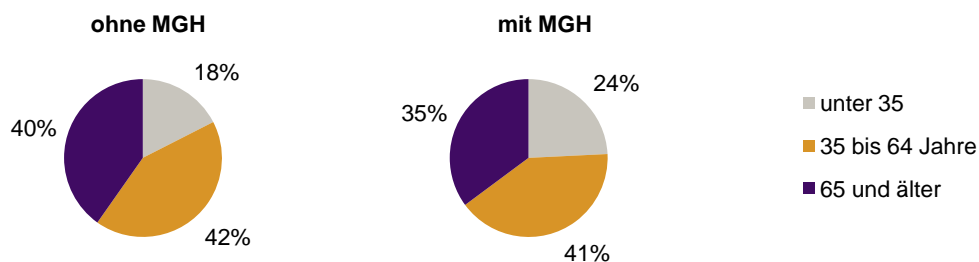


Einwohner in Mehrpersonenhaushalten 2013 nach MGH und Zahl der Kinder im Haushalt

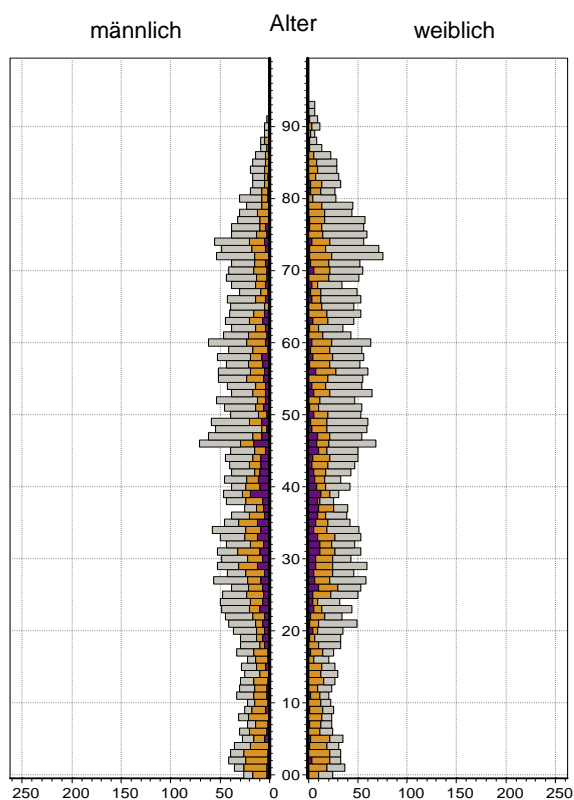


Statistischer Bezirk: 54 Reichelsdorf

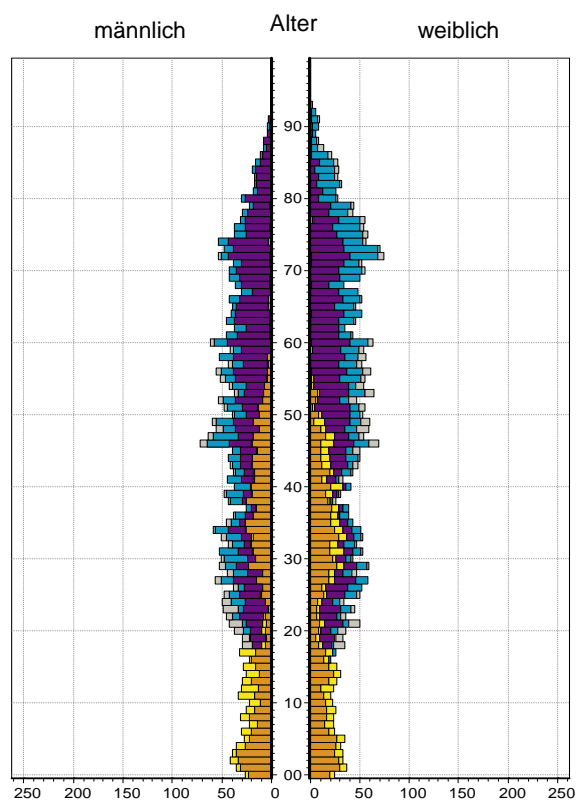
**Einpersonenhaushalte 2013 nach Migrationshintergrund (MGH) und Alter**



**Bevölkerung am Ort der Hauptwohnung 2013 nach Migrationshintergrund**



**Bevölkerung in Privathaushalten 2013 nach Haushaltstypen**



- Deutsche ohne MGH
- Deutsche mit MGH
- Ausländer

- Paar/Ehepaar mit Kind(ern)
- allein Erziehende
- Paar/Ehepaar ohne Kind(er)
- Einpersonenhaushalt
- sonstige Haushalte

**Impressum:**  
Herausgeber:  
Stadt Nürnberg  
Amt für Stadtforschung und Statistik  
für Nürnberg und Fürth  
Unschlittplatz 7a  
90403 Nürnberg