

Datenblatt Migrationshintergrund Nürnberg

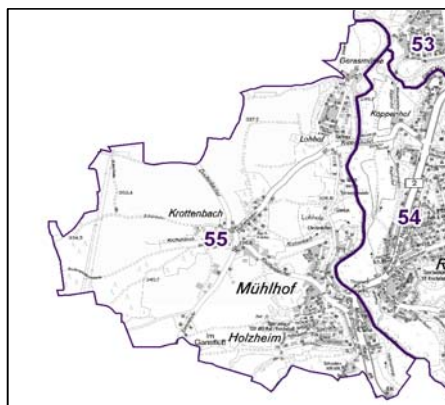
Statistischer Bezirk: 55 Krottenbach, Mühlhof

Bevölkerung mit Hauptwohnsitz in Nürnberg nach dem Migrationshintergrund (MGH)

| | Insgesamt | Deutsche ohne MGH | Menschen mit MGH | | |
|---|--------------|----------------------|---------------------|------------|------------|
| | | | Deutsche mit MGH | Ausländer | Insgesamt |
| 2009 | 2 379 | 1 820 | 412 | 147 | 559 |
| 2010 | 2 356 | 1 815 | 397 | 144 | 541 |
| 2011 | 2 367 | 1 823 | 402 | 142 | 544 |
| 2012 | 2 385 | 1 822 | 399 | 164 | 563 |
| 2013 | 2 388 | 1 809 | 400 | 179 | 579 |
| davon ... | | | | | |
| <u>nach Geschlecht</u> | | | | | |
| Männer | 1 155 | 871 | 196 | 88 | 284 |
| Frauen | 1 233 | 938 | 204 | 91 | 295 |
| <u>nach Altersgruppen</u> | | | | | |
| unter 3 | 52 | 33 | 15 | 4 | 19 |
| 3 bis unter 6 | 60 | 44 | 15 | 1 | 16 |
| 6 bis unter 10 | 83 | 54 | 26 | 3 | 29 |
| 10 bis unter 15 | 111 | 78 | 30 | 3 | 33 |
| 15 bis unter 18 | 91 | 68 | 21 | 2 | 23 |
| 18 bis unter 25 | 166 | 131 | 19 | 16 | 35 |
| 25 bis unter 45 | 524 | 385 | 72 | 67 | 139 |
| 45 bis unter 65 | 782 | 605 | 118 | 59 | 177 |
| 65 bis unter 80 | 400 | 321 | 57 | 22 | 79 |
| 80 u.m. | 119 | 90 | 27 | 2 | 29 |
| <u>nach Familienstand</u> | | | | | |
| ledig | 880 | 673 | 156 | 51 | 207 |
| verheiratet | 1 190 | 879 | 201 | 110 | 311 |
| verwitwet | 152 | 126 | 22 | 4 | 26 |
| geschieden | 166 | 131 | 21 | 14 | 35 |
| <u>nach Religionszugehörigkeit</u> | | | | | |
| evangelisch | 1 049 | 919 | 121 | 9 | 130 |
| katholisch | 561 | 388 | 134 | 39 | 173 |
| sonstige oder keine | 778 | 502 | 145 | 131 | 276 |
| <u>nach dem Bezugsland¹</u> | | | | | |
| Europa (o. Deutschland) | | | 340 | 155 | 495 |
| dar. Türkei | | | 21 | 18 | 39 |
| Rumänien | | | 135 | 13 | 148 |
| Polen | | | 65 | 14 | 79 |
| ehem. Jugoslawien | | | 15 | 16 | 31 |
| Russland | | | 17 | 5 | 22 |
| Griechenland | | | 13 | 41 | 54 |
| Italien | | | 7 | 13 | 20 |
| Tschechien | | | 33 | 3 | 36 |
| Ukraine | | | 7 | 2 | 9 |
| Afrika | | | 2 | 4 | 6 |
| Asien | | | 27 | 14 | 41 |
| dar. Kasachstan | | | 12 | - | 12 |
| Irak | | | - | - | - |
| Amerika, Australien, sonst. | | | 31 | 6 | 37 |

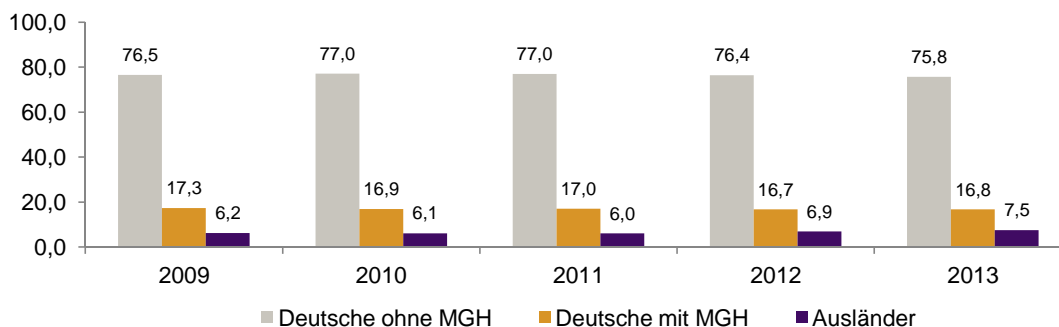
¹ Bezugsland ist bei Ausländern deren Staatsangehörigkeit, bei Deutschen mit Migrationshintergrund die zweite Staatsangehörigkeit oder das Geburtsland

Statistischer Bezirk: 55 Krottenbach, Mühlhof

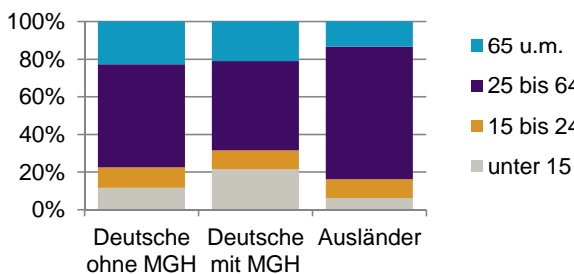


Einwohner nach Migrationshintergrund (MGH) 2009-2013

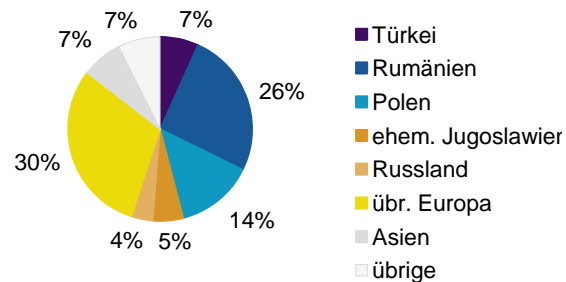
Anteil an der Gesamtbevölkerung in %



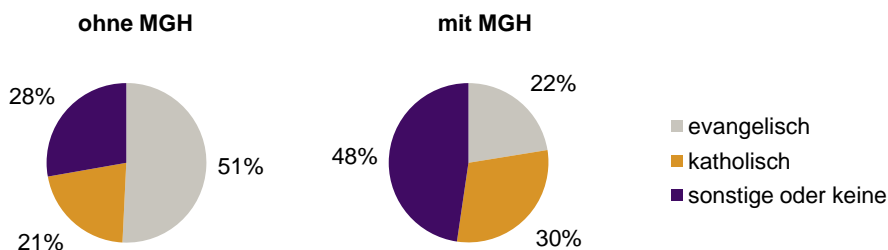
Einwohner 2013 nach MGH und Altersgruppen



Menschen mit MGH 2013 nach dem Bezugsland



Einwohner 2013 nach MGH und Religionszugehörigkeit

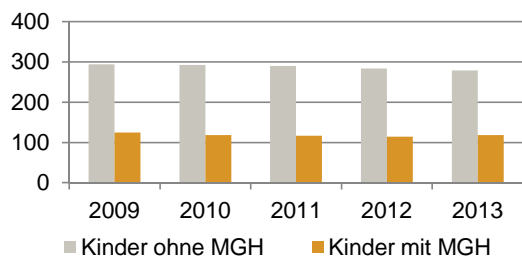


Statistischer Bezirk: 55 Krottenbach, Mühlhof

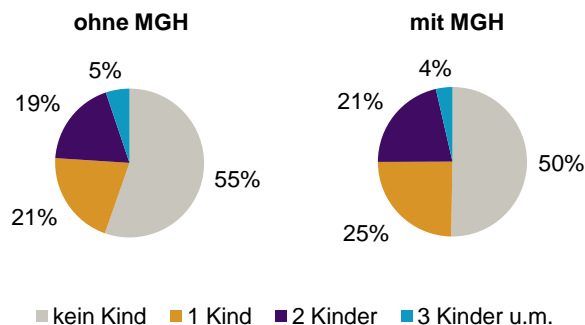
Privathaushalte und Personen in Privathaushalten nach dem Migrationshintergrund (MGH)

| | Privathaushalte | Personen in Privathaushalten | | | |
|--|-----------------|------------------------------|-----------------------------------|---------------------------------|---|
| | | Insgesamt | darunter Kinder unter 18 J. | darunter Personen mit MGH | darunter Kinder unter 18 J. mit MGH |
| 2009 | 1 084 | 2 400 | 419 | 564 | 125 |
| 2010 | 1 080 | 2 367 | 410 | 541 | 118 |
| 2011 | 1 104 | 2 379 | 407 | 544 | 117 |
| 2012 | 1 128 | 2 398 | 398 | 563 | 114 |
| 2013 | 1 125 | 2 404 | 397 | 580 | 118 |
| davon ... | | | | | |
| Einpersonenhaushalte | 398 | 398 | - | 81 | - |
| <u>nach dem Alter</u> | | | | | |
| unter 18 Jahre | 2 | 2 | - | 2 | - |
| 18 bis 34 Jahre | 95 | 95 | - | 24 | - |
| 35 bis 64 Jahre | 179 | 179 | - | 38 | - |
| 65 Jahre und älter | 122 | 122 | - | 17 | - |
| Mehrpersonenhaushalte | 727 | 2 006 | 397 | 499 | 118 |
| <u>nach der Zahl der Personen im Haushalt</u> | | | | | |
| 2 Personen | 386 | 772 | 30 | 156 | 4 |
| 3 Personen | 170 | 510 | 98 | 136 | 31 |
| 4 u.m. Personen | 171 | 724 | 269 | 207 | 83 |
| <u>nach dem Haushaltstyp</u> | | | | | |
| Haushalte ohne Kinder | 411 | 964 | - | 233 | - |
| Haushalte mit Kindern | 258 | 920 | 397 | 248 | 118 |
| darunter allein Erziehende | 54 | 142 | 76 | 21 | 12 |
| sonstige MPH | 58 | 122 | - | 18 | - |
| <u>nach der Zahl der Kinder im Haushalt</u> | | | | | |
| 1 Kind | 141 | 434 | 141 | 123 | 46 |
| 2 Kinder | 98 | 390 | 196 | 107 | 58 |
| 3 u.m. Kinder | 19 | 96 | 60 | 18 | 14 |

Kinder unter 18 Jahre nach MGH 2009-2013

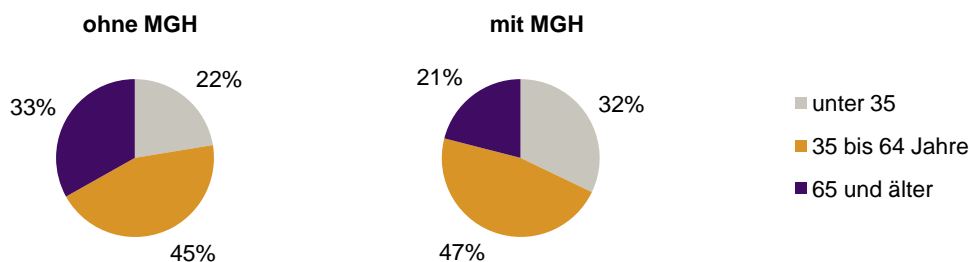


Einwohner in Mehrpersonenhaushalten 2013 nach MGH und Zahl der Kinder im Haushalt




Statistischer Bezirk: 55 Krottenbach, Mühlhof


Einpersonenhaushalte 2013 nach Migrationshintergrund (MGH) und Alter



Bevölkerung am Ort der Hauptwohnung 2013 nach Migrationshintergrund



Bevölkerung in Privathaushalten 2013 nach Haushaltstypen



- Deutsche ohne MGH
- Deutsche mit MGH
- Ausländer

- Paar/Ehepaar mit Kind(ern)
- allein Erziehende
- Paar/Ehepaar ohne Kind(er)
- Einpersonenhaushalt
- sonstige Haushalte

Impressum:
Herausgeber:
Stadt Nürnberg
Amt für Stadtforschung und Statistik
für Nürnberg und Fürth
Unschlittplatz 7a
90403 Nürnberg