

Datenblatt Migrationshintergrund Nürnberg

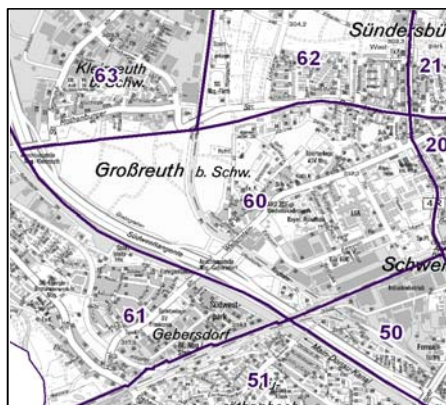
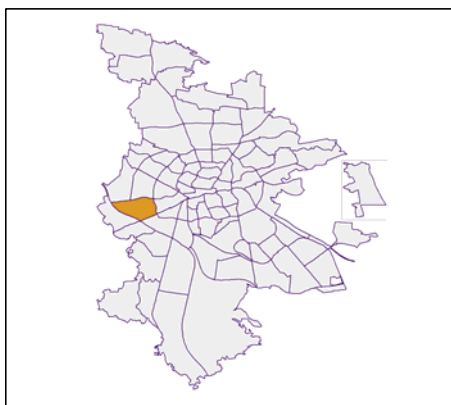
Statistischer Bezirk: 60 Großreuth bei Schweinau

Bevölkerung mit Hauptwohnsitz in Nürnberg nach dem Migrationshintergrund (MGH)

| | Insgesamt | Deutsche ohne MGH | Menschen mit MGH | | |
|---|--------------|----------------------|---------------------|--------------|--------------|
| | | | Deutsche mit MGH | Ausländer | Insgesamt |
| 2009 | 5 600 | 3 071 | 1 631 | 898 | 2 529 |
| 2010 | 5 828 | 3 160 | 1 735 | 933 | 2 668 |
| 2011 | 5 942 | 3 170 | 1 803 | 969 | 2 772 |
| 2012 | 6 009 | 3 197 | 1 831 | 981 | 2 812 |
| 2013 | 5 987 | 3 130 | 1 826 | 1 031 | 2 857 |
| davon ... | | | | | |
| <u>nach Geschlecht</u> | | | | | |
| Männer | 2 903 | 1 478 | 919 | 506 | 1 425 |
| Frauen | 3 084 | 1 652 | 907 | 525 | 1 432 |
| <u>nach Altersgruppen</u> | | | | | |
| unter 3 | 160 | 45 | 106 | 9 | 115 |
| 3 bis unter 6 | 170 | 52 | 108 | 10 | 118 |
| 6 bis unter 10 | 218 | 56 | 144 | 18 | 162 |
| 10 bis unter 15 | 235 | 71 | 134 | 30 | 164 |
| 15 bis unter 18 | 126 | 37 | 65 | 24 | 89 |
| 18 bis unter 25 | 391 | 177 | 134 | 80 | 214 |
| 25 bis unter 45 | 1 709 | 765 | 486 | 458 | 944 |
| 45 bis unter 65 | 1 677 | 979 | 414 | 284 | 698 |
| 65 bis unter 80 | 917 | 661 | 155 | 101 | 256 |
| 80 u.m. | 384 | 287 | 80 | 17 | 97 |
| <u>nach Familienstand</u> | | | | | |
| ledig | 2 243 | 1 071 | 869 | 303 | 1 172 |
| verheiratet | 2 793 | 1 397 | 788 | 608 | 1 396 |
| verwitwet | 471 | 342 | 86 | 43 | 129 |
| geschieden | 480 | 320 | 83 | 77 | 160 |
| <u>nach Religionszugehörigkeit</u> | | | | | |
| evangelisch | 1 707 | 1 298 | 396 | 13 | 409 |
| katholisch | 1 655 | 899 | 527 | 229 | 756 |
| sonstige oder keine | 2 625 | 933 | 903 | 789 | 1 692 |
| <u>nach dem Bezugsland¹</u> | | | | | |
| Europa (o. Deutschland) | | | 1 304 | 894 | 2 198 |
| dar. Türkei | | | 246 | 227 | 473 |
| Rumänien | | | 359 | 107 | 466 |
| Polen | | | 181 | 53 | 234 |
| ehem. Jugoslawien | | | 51 | 113 | 164 |
| Russland | | | 188 | 39 | 227 |
| Griechenland | | | 52 | 107 | 159 |
| Italien | | | 39 | 108 | 147 |
| Tschechien | | | 60 | 11 | 71 |
| Ukraine | | | 35 | 48 | 83 |
| Afrika | | | 27 | 14 | 41 |
| Asien | | | 390 | 93 | 483 |
| dar. Kasachstan | | | 200 | 11 | 211 |
| Irak | | | 69 | 26 | 95 |
| Amerika, Australien, sonst. | | | 105 | 30 | 135 |

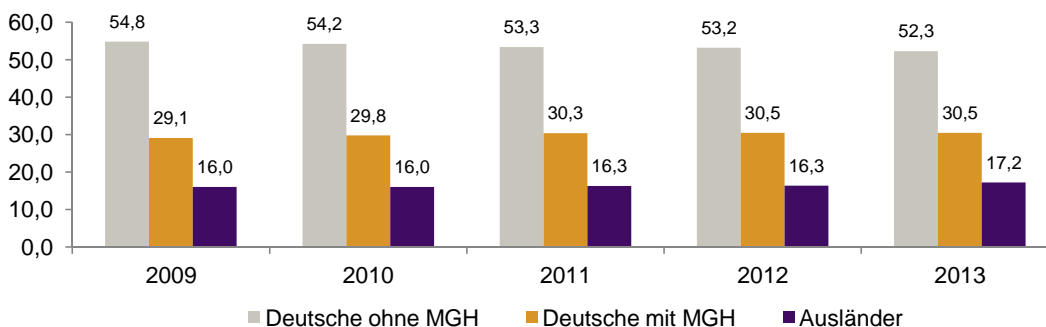
¹ Bezugsland ist bei Ausländern deren Staatsangehörigkeit, bei Deutschen mit Migrationshintergrund die zweite Staatsangehörigkeit oder das Geburtsland

Statistischer Bezirk: 60 Großreuth bei Schweinau

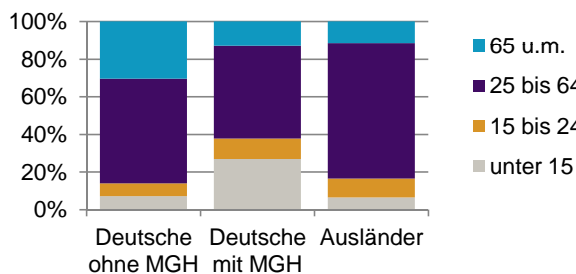


Einwohner nach Migrationshintergrund (MGH) 2009-2013

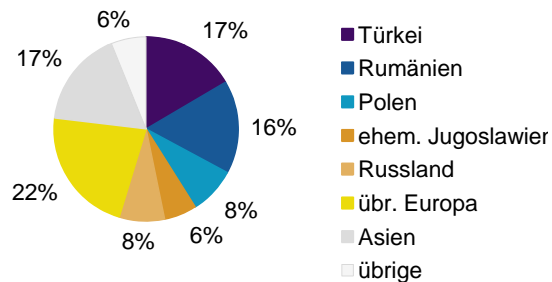
Anteil an der Gesamtbevölkerung in %



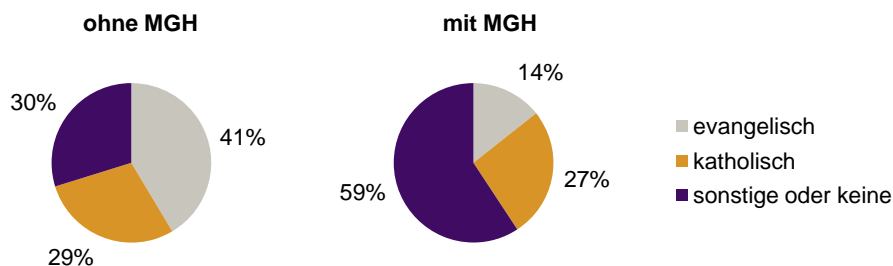
Einwohner 2013 nach MGH und Altersgruppen



Menschen mit MGH 2013 nach dem Bezugsland



Einwohner 2013 nach MGH und Religionszugehörigkeit

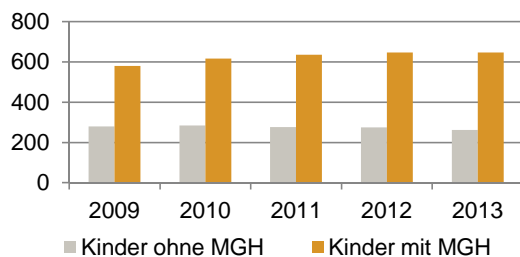


Statistischer Bezirk: 60 Großreuth bei Schweinau

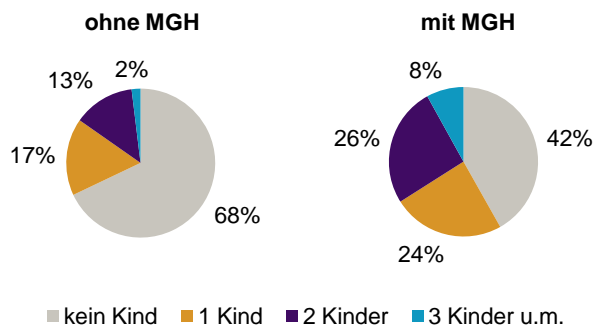
Privathaushalte und Personen in Privathaushalten nach dem Migrationshintergrund (MGH)

| | Privathaushalte | Personen in Privathaushalten | | | |
|--|-----------------|------------------------------|-----------------------------------|---------------------------------|---|
| | | Insgesamt | darunter Kinder unter 18 J. | darunter Personen mit MGH | darunter Kinder unter 18 J. mit MGH |
| 2009 | 2 631 | 5 409 | 859 | 2 478 | 580 |
| 2010 | 2 742 | 5 609 | 901 | 2 609 | 617 |
| 2011 | 2 792 | 5 730 | 912 | 2 715 | 635 |
| 2012 | 2 864 | 5 798 | 920 | 2 757 | 646 |
| 2013 | 2 883 | 5 788 | 909 | 2 810 | 647 |
| davon ... | | | | | |
| Einpersonenhaushalte | 1 223 | 1 223 | - | 379 | - |
| <u>nach dem Alter</u> | | | | | |
| unter 18 Jahre | 2 | 2 | - | 1 | - |
| 18 bis 34 Jahre | 306 | 306 | - | 112 | - |
| 35 bis 64 Jahre | 546 | 546 | - | 177 | - |
| 65 Jahre und älter | 369 | 369 | - | 89 | - |
| Mehrpersonenhaushalte | 1 660 | 4 565 | 909 | 2 431 | 647 |
| <u>nach der Zahl der Personen im Haushalt</u> | | | | | |
| 2 Personen | 901 | 1 802 | 55 | 611 | 28 |
| 3 Personen | 375 | 1 125 | 246 | 651 | 155 |
| 4 u.m. Personen | 384 | 1 638 | 608 | 1 169 | 464 |
| <u>nach dem Haushaltstyp</u> | | | | | |
| Haushalte ohne Kinder | 958 | 2 207 | - | 890 | - |
| Haushalte mit Kindern | 583 | 2 097 | 909 | 1 414 | 647 |
| darunter allein Erziehende | 100 | 256 | 138 | 119 | 63 |
| sonstige MPH | 119 | 261 | - | 127 | - |
| <u>nach der Zahl der Kinder im Haushalt</u> | | | | | |
| 1 Kind | 310 | 946 | 310 | 589 | 207 |
| 2 Kinder | 227 | 914 | 454 | 630 | 320 |
| 3 u.m. Kinder | 46 | 237 | 145 | 195 | 120 |

Kinder unter 18 Jahre nach MGH 2009-2013

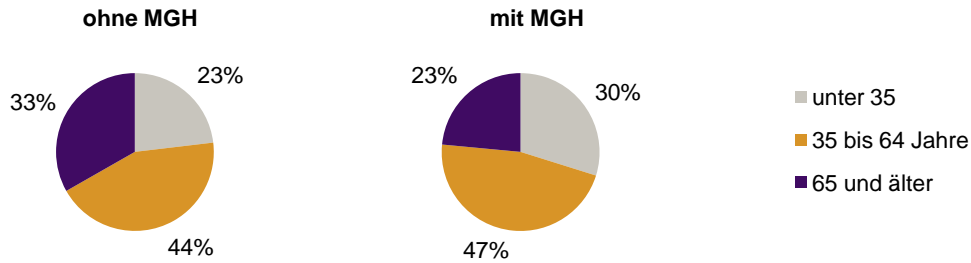


Einwohner in Mehrpersonenhaushalten 2013 nach MGH und Zahl der Kinder im Haushalt




Statistischer Bezirk: 60 Großreuth bei Schweinau

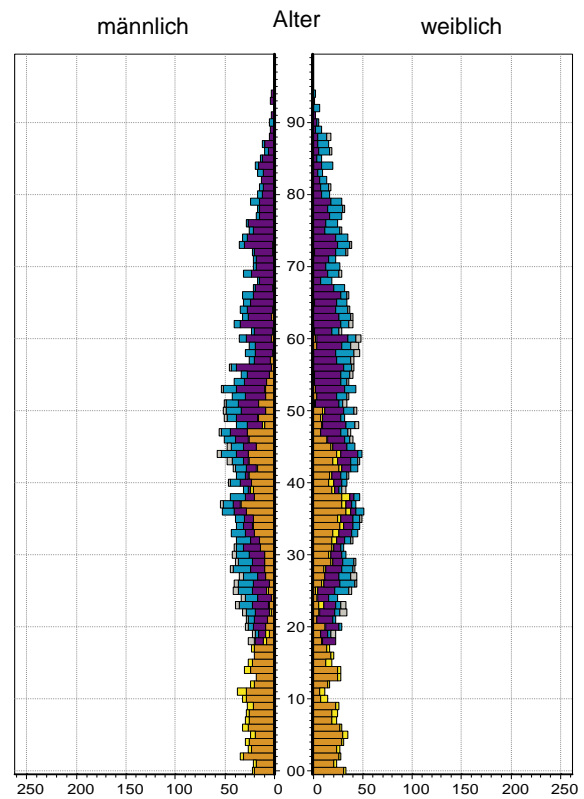
Einpersonenhaushalte 2013 nach Migrationshintergrund (MGH) und Alter



Bevölkerung am Ort der Hauptwohnung 2013
nach Migrationshintergrund



Bevölkerung in Privathaushalten 2013
nach Haushaltstypen



Impressum:
Herausgeber:
Stadt Nürnberg
Amt für Stadtforschung und Statistik
für Nürnberg und Fürth
Unschlittplatz 7a
90403 Nürnberg