

Datenblatt Migrationshintergrund Nürnberg

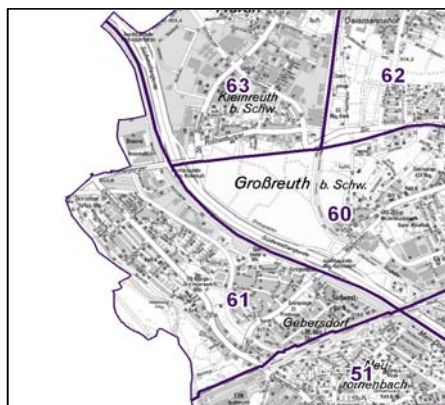
Statistischer Bezirk: 61 Gebersdorf

Bevölkerung mit Hauptwohnsitz in Nürnberg nach dem Migrationshintergrund (MGH)

| | Insgesamt | Deutsche ohne MGH | Menschen mit MGH | | |
|---|--------------|----------------------|---------------------|------------|--------------|
| | | | Deutsche mit MGH | Ausländer | Insgesamt |
| 2009 | 4 288 | 3 074 | 931 | 283 | 1 214 |
| 2010 | 4 240 | 3 011 | 930 | 299 | 1 229 |
| 2011 | 4 223 | 2 946 | 959 | 318 | 1 277 |
| 2012 | 4 261 | 2 927 | 994 | 340 | 1 334 |
| 2013 | 4 252 | 2 899 | 983 | 370 | 1 353 |
| davon ... | | | | | |
| <u>nach Geschlecht</u> | | | | | |
| Männer | 2 141 | 1 457 | 479 | 205 | 684 |
| Frauen | 2 111 | 1 442 | 504 | 165 | 669 |
| <u>nach Altersgruppen</u> | | | | | |
| unter 3 | 70 | 33 | 37 | - | 37 |
| 3 bis unter 6 | 80 | 42 | 36 | 2 | 38 |
| 6 bis unter 10 | 139 | 75 | 60 | 4 | 64 |
| 10 bis unter 15 | 178 | 94 | 77 | 7 | 84 |
| 15 bis unter 18 | 116 | 66 | 42 | 8 | 50 |
| 18 bis unter 25 | 337 | 232 | 76 | 29 | 105 |
| 25 bis unter 45 | 920 | 560 | 193 | 167 | 360 |
| 45 bis unter 65 | 1 386 | 1 002 | 270 | 114 | 384 |
| 65 bis unter 80 | 752 | 573 | 145 | 34 | 179 |
| 80 u.m. | 274 | 222 | 47 | 5 | 52 |
| <u>nach Familienstand</u> | | | | | |
| ledig | 1 466 | 967 | 392 | 107 | 499 |
| verheiratet | 2 114 | 1 417 | 482 | 215 | 697 |
| verwitwet | 347 | 275 | 59 | 13 | 72 |
| geschieden | 325 | 240 | 50 | 35 | 85 |
| <u>nach Religionszugehörigkeit</u> | | | | | |
| evangelisch | 1 690 | 1 357 | 323 | 10 | 333 |
| katholisch | 1 326 | 872 | 343 | 111 | 454 |
| sonstige oder keine | 1 236 | 670 | 317 | 249 | 566 |
| <u>nach dem Bezugsland¹</u> | | | | | |
| Europa (o. Deutschland) | | | 787 | 336 | 1 123 |
| dar. Türkei | | | 64 | 53 | 117 |
| Rumänien | | | 385 | 24 | 409 |
| Polen | | | 107 | 18 | 125 |
| ehem. Jugoslawien | | | 40 | 95 | 135 |
| Russland | | | 48 | 5 | 53 |
| Griechenland | | | 11 | 39 | 50 |
| Italien | | | 17 | 42 | 59 |
| Tschechien | | | 52 | 11 | 63 |
| Ukraine | | | 6 | 3 | 9 |
| Afrika | | | 37 | 8 | 45 |
| Asien | | | 116 | 9 | 125 |
| dar. Kasachstan | | | 63 | 1 | 64 |
| Irak | | | - | 1 | 1 |
| Amerika, Australien, sonst. | | | 43 | 17 | 60 |

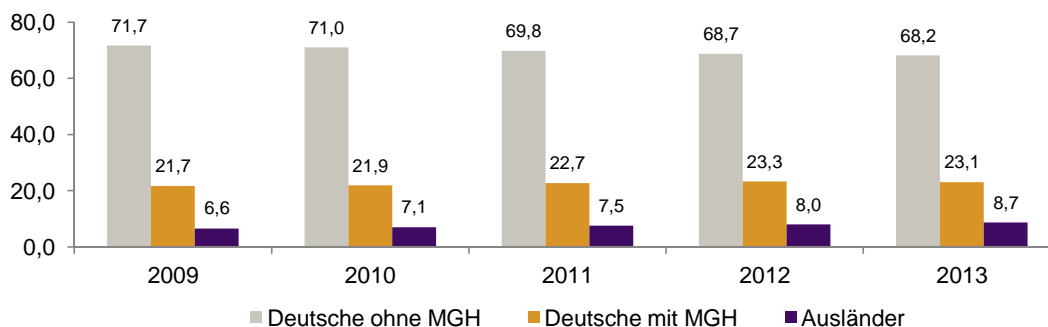
¹ Bezugsland ist bei Ausländern deren Staatsangehörigkeit, bei Deutschen mit Migrationshintergrund die zweite Staatsangehörigkeit oder das Geburtsland

Statistischer Bezirk: 61 Gebersdorf

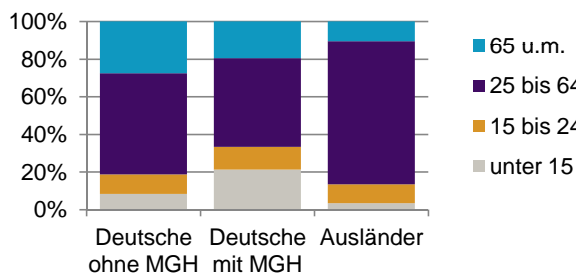


Einwohner nach Migrationshintergrund (MGH) 2009-2013

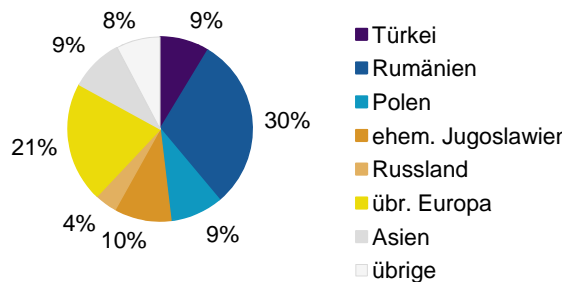
Anteil an der Gesamtbevölkerung in %



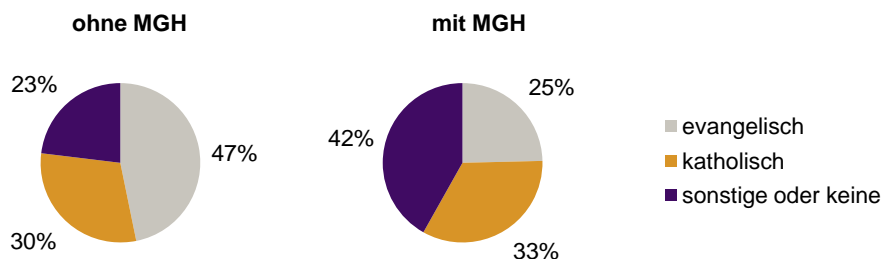
Einwohner 2013 nach MGH und Altersgruppen



Menschen mit MGH 2013 nach dem Bezugsland



Einwohner 2013 nach MGH und Religionszugehörigkeit

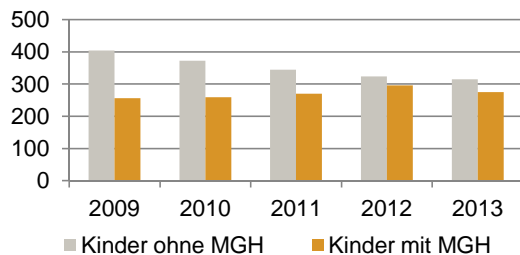


Statistischer Bezirk: 61 Gebersdorf

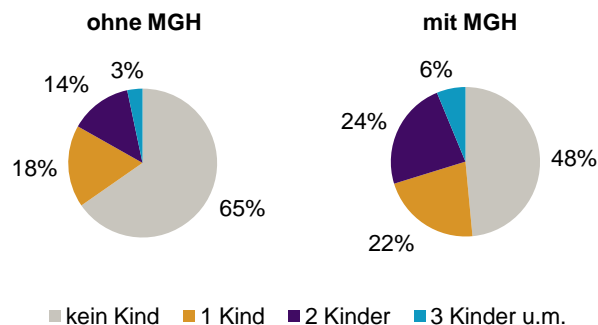
Privathaushalte und Personen in Privathaushalten nach dem Migrationshintergrund (MGH)

| | Privathaushalte | Personen in Privathaushalten | | | |
|--|-----------------|------------------------------|-----------------------------------|---------------------------------|---|
| | | Insgesamt | darunter Kinder unter 18 J. | darunter Personen mit MGH | darunter Kinder unter 18 J. mit MGH |
| 2009 | 1 999 | 4 323 | 660 | 1 216 | 256 |
| 2010 | 1 989 | 4 266 | 631 | 1 231 | 259 |
| 2011 | 2 012 | 4 250 | 615 | 1 279 | 270 |
| 2012 | 2 050 | 4 292 | 620 | 1 337 | 296 |
| 2013 | 2 084 | 4 290 | 590 | 1 361 | 275 |
| davon ... | | | | | |
| Einpersonenhaushalte | 833 | 833 | - | 215 | - |
| <u>nach dem Alter</u> | | | | | |
| unter 18 Jahre | 1 | 1 | - | - | - |
| 18 bis 34 Jahre | 142 | 142 | - | 47 | - |
| 35 bis 64 Jahre | 384 | 384 | - | 101 | - |
| 65 Jahre und älter | 306 | 306 | - | 67 | - |
| Mehrpersonenhaushalte | 1 251 | 3 457 | 590 | 1 146 | 275 |
| <u>nach der Zahl der Personen im Haushalt</u> | | | | | |
| 2 Personen | 657 | 1 314 | 37 | 339 | 14 |
| 3 Personen | 318 | 954 | 147 | 302 | 62 |
| 4 u.m. Personen | 276 | 1 189 | 406 | 505 | 199 |
| <u>nach dem Haushaltstyp</u> | | | | | |
| Haushalte ohne Kinder | 742 | 1 781 | - | 487 | - |
| Haushalte mit Kindern | 382 | 1 391 | 590 | 590 | 275 |
| darunter allein Erziehende | 67 | 175 | 90 | 67 | 33 |
| sonstige MPH | 127 | 285 | - | 69 | - |
| <u>nach der Zahl der Kinder im Haushalt</u> | | | | | |
| 1 Kind | 211 | 661 | 211 | 249 | 88 |
| 2 Kinder | 143 | 582 | 286 | 270 | 142 |
| 3 u.m. Kinder | 28 | 148 | 93 | 71 | 45 |

Kinder unter 18 Jahre nach MGH 2009-2013

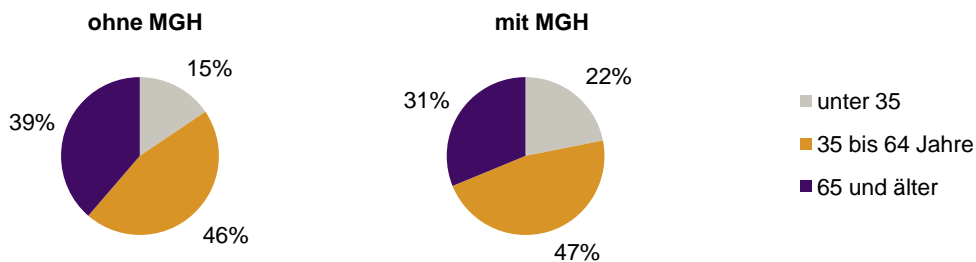


Einwohner in Mehrpersonenhaushalten 2013 nach MGH und Zahl der Kinder im Haushalt




Statistischer Bezirk: 61 Gebersdorf

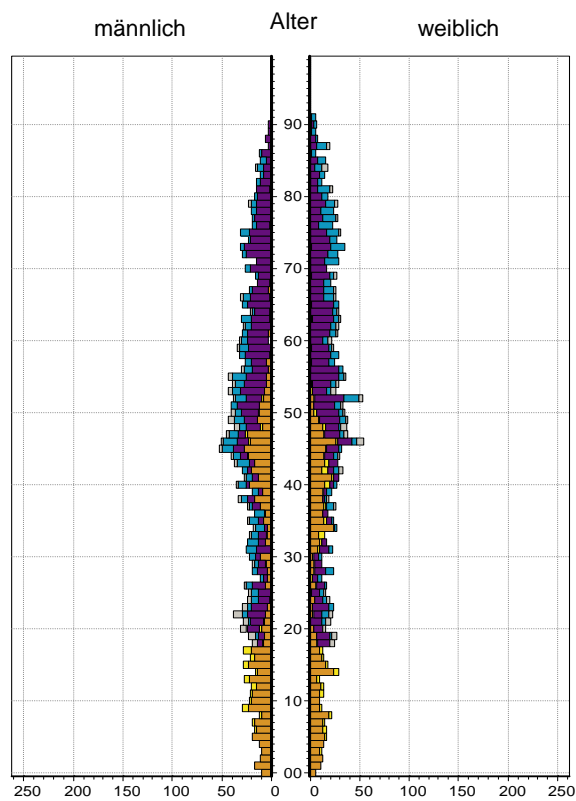
Einpersonenhaushalte 2013 nach Migrationshintergrund (MGH) und Alter



Bevölkerung am Ort der Hauptwohnung 2013 nach Migrationshintergrund



Bevölkerung in Privathaushalten 2013 nach Haushaltstypen



- Deutsche ohne MGH
- Deutsche mit MGH
- Ausländer

- Paar/Ehepaar mit Kind(ern)
- allein Erziehende
- Paar/Ehepaar ohne Kind(er)
- Einpersonenhaushalt
- sonstige Haushalte

Impressum:
Herausgeber:
Stadt Nürnberg
Amt für Stadtforschung und Statistik
für Nürnberg und Fürth
Unschlittplatz 7a
90403 Nürnberg