

## Datenblatt Migrationshintergrund Nürnberg

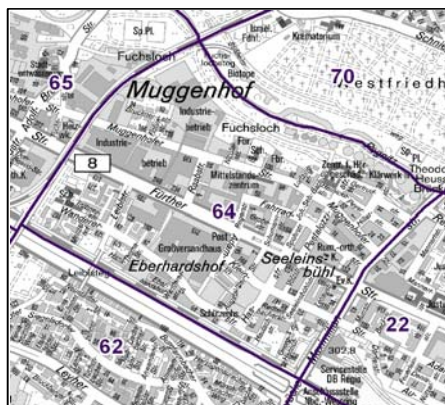
Statistischer Bezirk: 64 Eberhardshof

Bevölkerung mit Hauptwohnsitz in Nürnberg nach dem Migrationshintergrund (MGH)

	Insgesamt	Deutsche ohne MGH	Menschen mit MGH		
			Deutsche mit MGH	Ausländer	Insgesamt
<b>2009</b>	<b>8 339</b>	<b>3 916</b>	<b>1 910</b>	<b>2 513</b>	<b>4 423</b>
<b>2010</b>	<b>8 416</b>	<b>3 894</b>	<b>1 967</b>	<b>2 555</b>	<b>4 522</b>
<b>2011</b>	<b>8 658</b>	<b>3 856</b>	<b>2 041</b>	<b>2 761</b>	<b>4 802</b>
<b>2012</b>	<b>8 740</b>	<b>3 850</b>	<b>2 057</b>	<b>2 833</b>	<b>4 890</b>
<b>2013</b>	<b>8 796</b>	<b>3 773</b>	<b>2 067</b>	<b>2 956</b>	<b>5 023</b>
davon ...					
<b><u>nach Geschlecht</u></b>					
Männer	4 479	1 869	1 033	1 577	2 610
Frauen	4 317	1 904	1 034	1 379	2 413
<b><u>nach Altersgruppen</u></b>					
unter 3	260	62	152	46	198
3 bis unter 6	213	33	141	39	180
6 bis unter 10	276	54	163	59	222
10 bis unter 15	353	69	196	88	284
15 bis unter 18	210	57	68	85	153
18 bis unter 25	799	338	173	288	461
25 bis unter 45	2 923	1 159	523	1 241	1 764
45 bis unter 65	2 280	1 094	406	780	1 186
65 bis unter 80	1 143	635	197	311	508
80 u.m.	339	272	48	19	67
<b><u>nach Familienstand</u></b>					
ledig	3 943	1 740	1 145	1 058	2 203
verheiratet	3 348	1 193	641	1 514	2 155
verwitwet	544	352	95	97	192
geschieden	961	488	186	287	473
<b><u>nach Religionszugehörigkeit</u></b>					
evangelisch	1 866	1 477	326	63	389
katholisch	1 927	993	440	494	934
sonstige oder keine	5 003	1 303	1 301	2 399	3 700
<b><u>nach dem Bezugsland<sup>1</sup></u></b>					
Europa (o. Deutschland)			1 385	2 568	3 953
dar. Türkei			356	540	896
Rumänien			268	182	450
Polen			157	181	338
ehem. Jugoslawien			155	438	593
Russland			136	70	206
Griechenland			84	549	633
Italien			40	105	145
Tschechien			58	29	87
Ukraine			35	102	137
Afrika			104	77	181
Asien			414	262	676
dar. Kasachstan			138	13	151
Irak			74	96	170
Amerika, Australien, sonst.			164	49	213

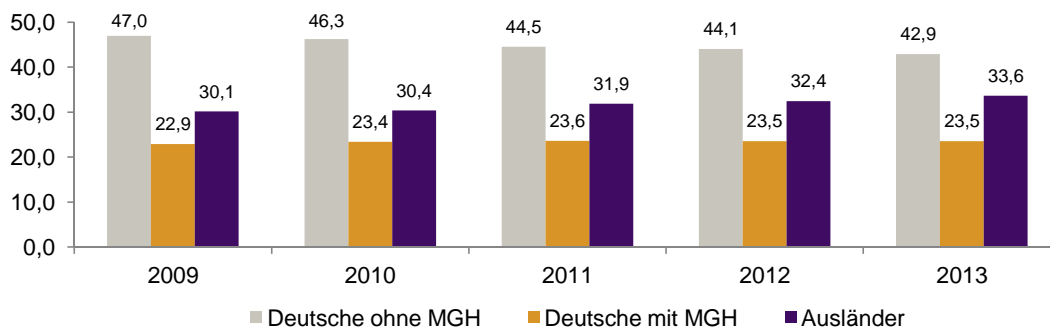
<sup>1</sup> Bezugsland ist bei Ausländern deren Staatsangehörigkeit, bei Deutschen mit Migrationshintergrund die zweite Staatsangehörigkeit oder das Geburtsland

Statistischer Bezirk: 64 Eberhardshof

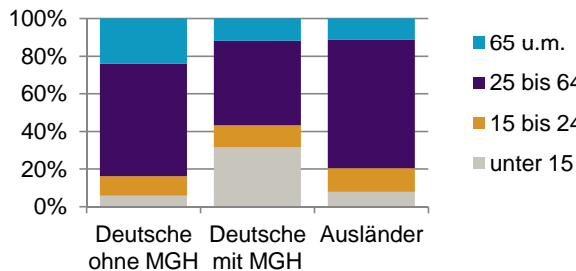


Einwohner nach Migrationshintergrund (MGH) 2009-2013

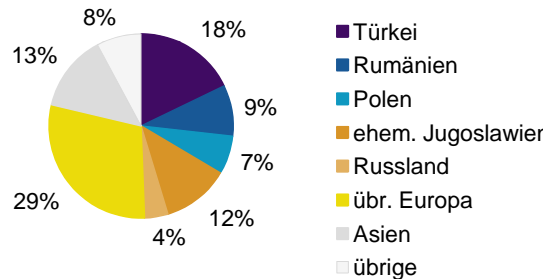
Anteil an der Gesamtbevölkerung in %



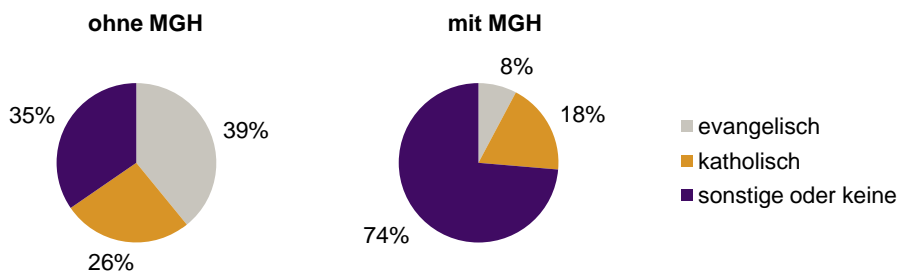
Einwohner 2013 nach MGH und Altersgruppen



Menschen mit MGH 2013 nach dem Bezugsland



Einwohner 2013 nach MGH und Religionszugehörigkeit

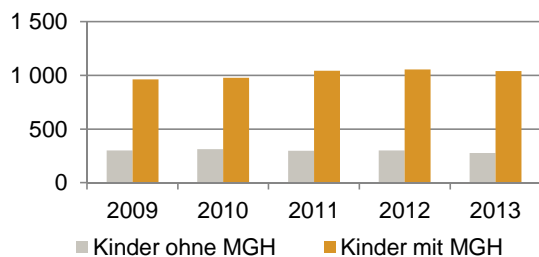


Statistischer Bezirk: 64 Eberhardshof

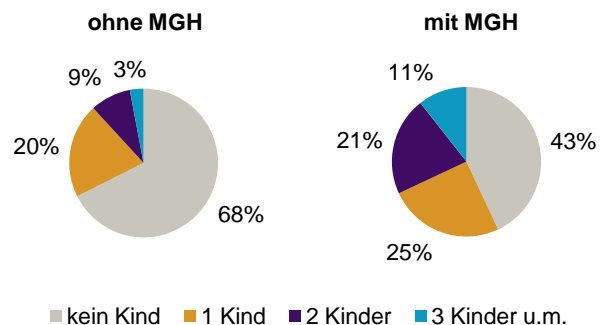
**Privathaushalte und Personen in Privathaushalten nach dem Migrationshintergrund (MGH)**

	Privathaushalte	Personen in Privathaushalten			
		Insgesamt	darunter Kinder unter 18 J.	darunter Personen mit MGH	darunter Kinder unter 18 J. mit MGH
<b>2009</b>	<b>4 502</b>	<b>8 276</b>	<b>1 264</b>	<b>4 395</b>	<b>963</b>
<b>2010</b>	<b>4 633</b>	<b>8 469</b>	<b>1 290</b>	<b>4 510</b>	<b>976</b>
<b>2011</b>	<b>4 801</b>	<b>8 709</b>	<b>1 340</b>	<b>4 792</b>	<b>1 042</b>
<b>2012</b>	<b>4 918</b>	<b>8 827</b>	<b>1 356</b>	<b>4 906</b>	<b>1 056</b>
<b>2013</b>	<b>4 997</b>	<b>8 879</b>	<b>1 316</b>	<b>5 037</b>	<b>1 039</b>
davon ...					
<b>Einpersonenhaushalte</b>	<b>2 739</b>	<b>2 739</b>	-	<b>1 105</b>	-
<b><u>nach dem Alter</u></b>					
unter 18 Jahre	1	1	-	1	-
18 bis 34 Jahre	883	883	-	372	-
35 bis 64 Jahre	1 242	1 242	-	533	-
65 Jahre und älter	613	613	-	199	-
<b>Mehrpersonenhaushalte</b>	<b>2 258</b>	<b>6 140</b>	<b>1 316</b>	<b>3 932</b>	<b>1 039</b>
<b><u>nach der Zahl der Personen im Haushalt</u></b>					
2 Personen	1 269	2 538	135	1 216	78
3 Personen	539	1 617	380	1 074	274
4 u.m. Personen	450	1 985	801	1 642	687
<b><u>nach dem Haushaltstyp</u></b>					
Haushalte ohne Kinder	1 134	2 551	-	1 345	-
Haushalte mit Kindern	846	2 955	1 316	2 240	1 039
darunter allein Erziehende	242	629	346	416	229
sonstige MPH	278	634	-	347	-
<b><u>nach der Zahl der Kinder im Haushalt</u></b>					
1 Kind	492	1 438	492	984	344
2 Kinder	260	1 036	520	841	428
3 u.m. Kinder	94	481	304	415	267

**Kinder unter 18 Jahre nach MGH 2009-2013**

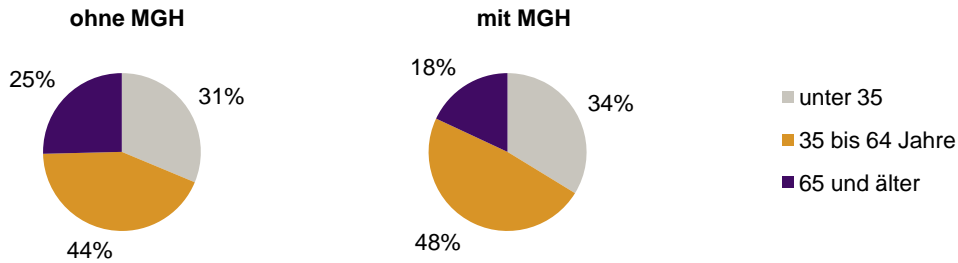


**Einwohner in Mehrpersonenhaushalten 2013 nach MGH und Zahl der Kinder im Haushalt**

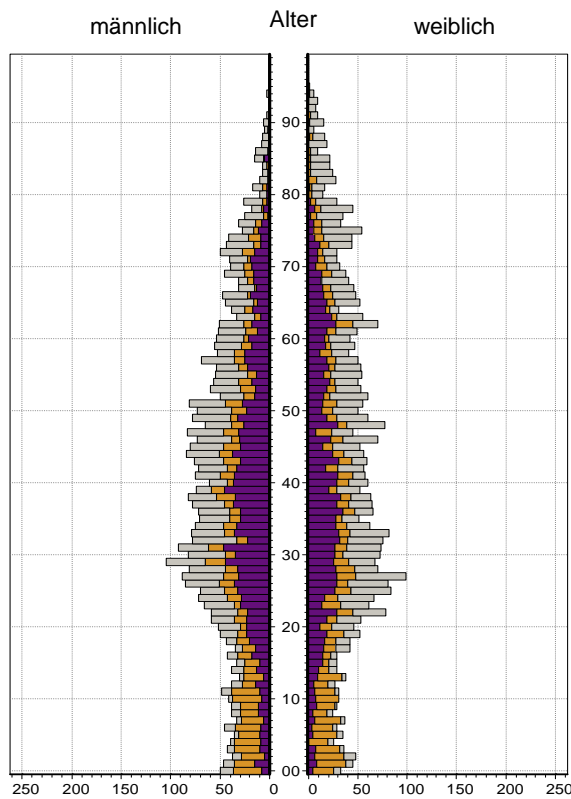


Statistischer Bezirk: 64 Eberhardshof

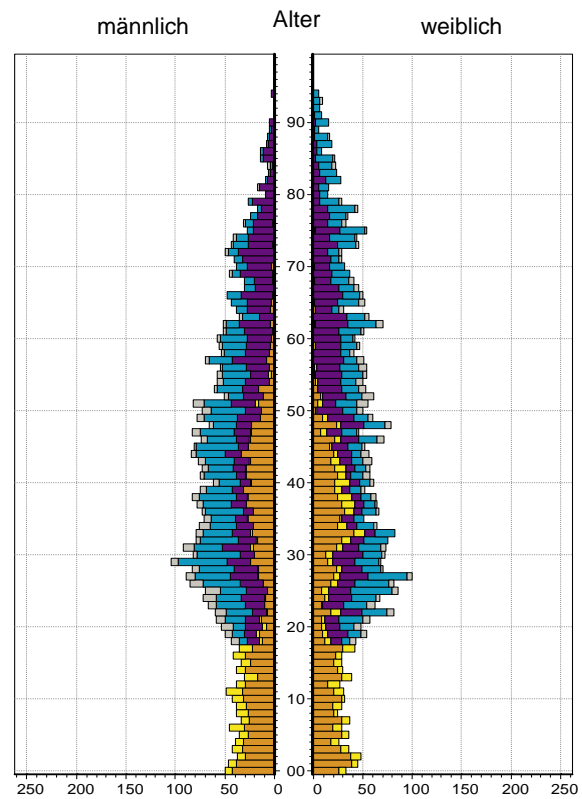
Einpersonenhaushalte 2013 nach Migrationshintergrund (MGH) und Alter



Bevölkerung am Ort der Hauptwohnung 2013  
nach Migrationshintergrund



Bevölkerung in Privathaushalten 2013  
nach Haushaltstypen



- Deutsche ohne MGH
- Deutsche mit MGH
- Ausländer

- Paar/Ehepaar mit Kind(ern)
- allein Erziehende
- Paar/Ehepaar ohne Kind(er)
- Einpersonenhaushalt
- sonstige Haushalte

**Impressum:**  
Herausgeber:  
Stadt Nürnberg  
Amt für Stadtforschung und Statistik  
für Nürnberg und Fürth  
Unschlittplatz 7a  
90403 Nürnberg