

Datenblatt Migrationshintergrund Nürnberg

Statistischer Bezirk: 71 Schniegling

Bevölkerung mit Hauptwohnsitz in Nürnberg nach dem Migrationshintergrund (MGH)

| | Insgesamt | Deutsche ohne MGH | Menschen mit MGH | | |
|---|--------------|----------------------|---------------------|------------|--------------|
| | | | Deutsche mit MGH | Ausländer | Insgesamt |
| 2009 | 3 602 | 2 402 | 679 | 521 | 1 200 |
| 2010 | 3 618 | 2 404 | 692 | 522 | 1 214 |
| 2011 | 3 654 | 2 409 | 688 | 557 | 1 245 |
| 2012 | 3 693 | 2 399 | 701 | 593 | 1 294 |
| 2013 | 3 791 | 2 419 | 715 | 657 | 1 372 |
| davon ... | | | | | |
| <u>nach Geschlecht</u> | | | | | |
| Männer | 1 895 | 1 197 | 352 | 346 | 698 |
| Frauen | 1 896 | 1 222 | 363 | 311 | 674 |
| <u>nach Altersgruppen</u> | | | | | |
| unter 3 | 115 | 50 | 55 | 10 | 65 |
| 3 bis unter 6 | 118 | 59 | 50 | 9 | 59 |
| 6 bis unter 10 | 129 | 59 | 58 | 12 | 70 |
| 10 bis unter 15 | 153 | 67 | 70 | 16 | 86 |
| 15 bis unter 18 | 107 | 63 | 23 | 21 | 44 |
| 18 bis unter 25 | 322 | 203 | 55 | 64 | 119 |
| 25 bis unter 45 | 1 151 | 660 | 181 | 310 | 491 |
| 45 bis unter 65 | 1 110 | 810 | 149 | 151 | 300 |
| 65 bis unter 80 | 463 | 350 | 60 | 53 | 113 |
| 80 u.m. | 123 | 98 | 14 | 11 | 25 |
| <u>nach Familienstand</u> | | | | | |
| ledig | 1 653 | 1 035 | 384 | 234 | 618 |
| verheiratet | 1 593 | 1 025 | 244 | 324 | 568 |
| verwitwet | 189 | 140 | 26 | 23 | 49 |
| geschieden | 356 | 219 | 61 | 76 | 137 |
| <u>nach Religionszugehörigkeit</u> | | | | | |
| evangelisch | 1 176 | 1 027 | 121 | 28 | 149 |
| katholisch | 879 | 564 | 173 | 142 | 315 |
| sonstige oder keine | 1 736 | 828 | 421 | 487 | 908 |
| <u>nach dem Bezugsland¹</u> | | | | | |
| Europa (o. Deutschland) | | | 502 | 560 | 1 062 |
| dar. Türkei | | | 123 | 152 | 275 |
| Rumänien | | | 83 | 56 | 139 |
| Polen | | | 103 | 57 | 160 |
| ehem. Jugoslawien | | | 33 | 73 | 106 |
| Russland | | | 36 | 16 | 52 |
| Griechenland | | | 14 | 54 | 68 |
| Italien | | | 16 | 51 | 67 |
| Tschechien | | | 28 | 8 | 36 |
| Ukraine | | | 10 | 13 | 23 |
| Afrika | | | 35 | 19 | 54 |
| Asien | | | 135 | 70 | 205 |
| dar. Kasachstan | | | 48 | 2 | 50 |
| Irak | | | 35 | 18 | 53 |
| Amerika, Australien, sonst. | | | 43 | 8 | 51 |

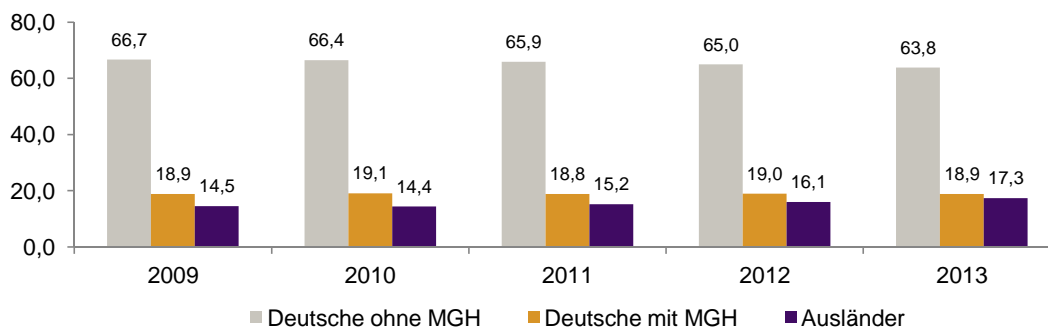
¹ Bezugsland ist bei Ausländern deren Staatsangehörigkeit, bei Deutschen mit Migrationshintergrund die zweite Staatsangehörigkeit oder das Geburtsland

Statistischer Bezirk: 71 Schniegling

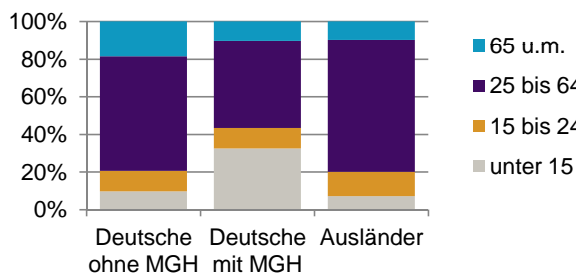


Einwohner nach Migrationshintergrund (MGH) 2009-2013

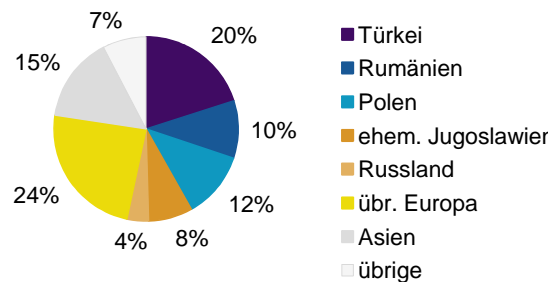
Anteil an der Gesamtbevölkerung in %



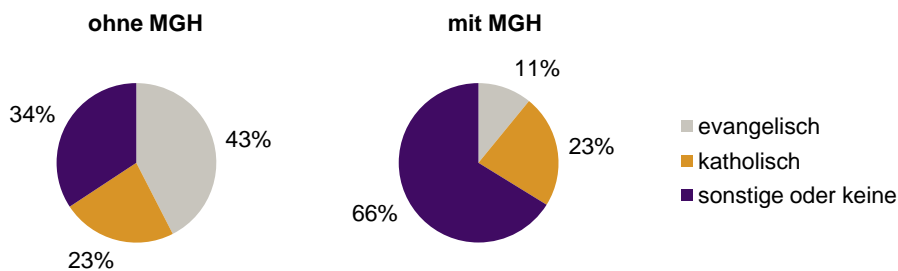
Einwohner 2013 nach MGH und Altersgruppen



Menschen mit MGH 2013 nach dem Bezugsland



Einwohner 2013 nach MGH und Religionszugehörigkeit

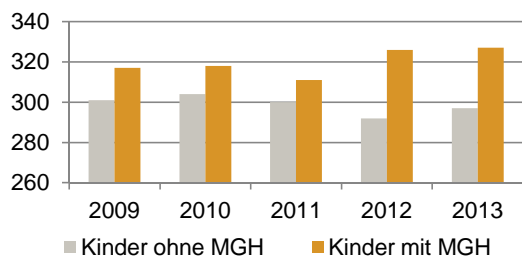


Statistischer Bezirk: 71 Schniegling

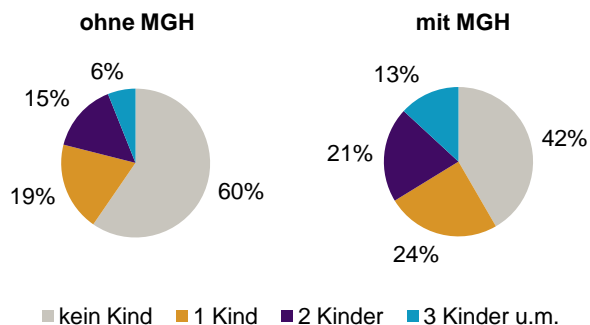
Privathaushalte und Personen in Privathaushalten nach dem Migrationshintergrund (MGH)

| | Privathaushalte | Personen in Privathaushalten | | | |
|--|-----------------|------------------------------|-----------------------------------|---------------------------------|---|
| | | Insgesamt | darunter Kinder unter 18 J. | darunter Personen mit MGH | darunter Kinder unter 18 J. mit MGH |
| 2009 | 1 854 | 3 666 | 618 | 1 208 | 317 |
| 2010 | 1 870 | 3 665 | 622 | 1 220 | 318 |
| 2011 | 1 887 | 3 708 | 611 | 1 257 | 311 |
| 2012 | 1 914 | 3 744 | 618 | 1 302 | 326 |
| 2013 | 1 966 | 3 844 | 624 | 1 381 | 327 |
| davon ... | | | | | |
| Einpersonenhaushalte | 914 | 914 | - | 255 | - |
| <u>nach dem Alter</u> | | | | | |
| unter 18 Jahre | 2 | 2 | - | - | - |
| 18 bis 34 Jahre | 270 | 270 | - | 99 | - |
| 35 bis 64 Jahre | 443 | 443 | - | 113 | - |
| 65 Jahre und älter | 199 | 199 | - | 43 | - |
| Mehrpersonenhaushalte | 1 052 | 2 930 | 624 | 1 126 | 327 |
| <u>nach der Zahl der Personen im Haushalt</u> | | | | | |
| 2 Personen | 558 | 1 116 | 49 | 308 | 13 |
| 3 Personen | 258 | 774 | 153 | 314 | 83 |
| 4 u.m. Personen | 236 | 1 040 | 422 | 504 | 231 |
| <u>nach dem Haushaltstyp</u> | | | | | |
| Haushalte ohne Kinder | 552 | 1 289 | - | 382 | - |
| Haushalte mit Kindern | 383 | 1 385 | 624 | 657 | 327 |
| darunter allein Erziehende | 91 | 245 | 126 | 115 | 63 |
| sonstige MPH | 117 | 256 | - | 87 | - |
| <u>nach der Zahl der Kinder im Haushalt</u> | | | | | |
| 1 Kind | 210 | 626 | 210 | 277 | 101 |
| 2 Kinder | 126 | 501 | 252 | 232 | 126 |
| 3 u.m. Kinder | 47 | 258 | 162 | 148 | 100 |

Kinder unter 18 Jahre nach MGH 2009-2013

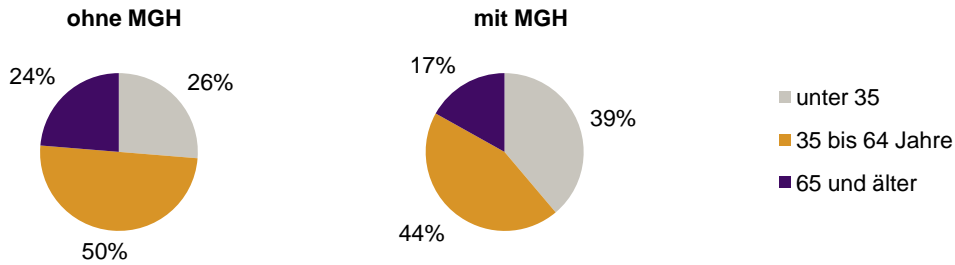


Einwohner in Mehrpersonenhaushalten 2013 nach MGH und Zahl der Kinder im Haushalt




Statistischer Bezirk: 71 Schniegling


Einpersonenhaushalte 2013 nach Migrationshintergrund (MGH) und Alter



**Bevölkerung am Ort der Hauptwohnung 2013
nach Migrationshintergrund**



**Bevölkerung in Privathaushalten 2013
nach Haushaltstypen**



- Deutsche ohne MGH
- Deutsche mit MGH
- Ausländer

- Paar/Ehepaar mit Kind(ern)
- allein Erziehende
- Paar/Ehepaar ohne Kind(er)
- Einpersonenhaushalt
- sonstige Haushalte

Impressum:
Herausgeber:
Stadt Nürnberg
Amt für Stadtforschung und Statistik
für Nürnberg und Fürth
Unschlittplatz 7a
90403 Nürnberg