

Datenblatt Migrationshintergrund Nürnberg

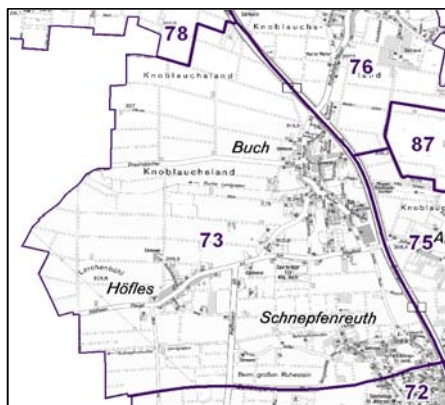
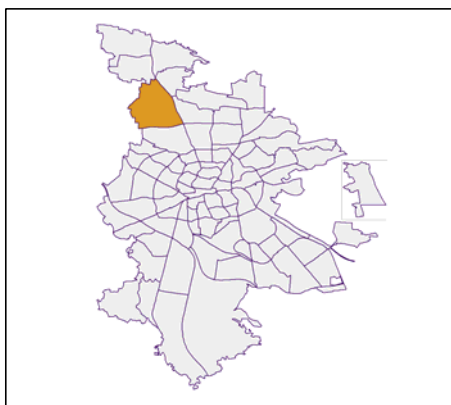
Statistischer Bezirk: 73 Buch

Bevölkerung mit Hauptwohnsitz in Nürnberg nach dem Migrationshintergrund (MGH)

	Insgesamt	Deutsche ohne MGH	Menschen mit MGH		
			Deutsche mit MGH	Ausländer	Insgesamt
2009	1 442	1 100	138	204	342
2010	1 428	1 096	134	198	332
2011	1 432	1 105	139	188	327
2012	1 513	1 115	147	251	398
2013	1 519	1 124	151	244	395
davon ...					
<u>nach Geschlecht</u>					
Männer	793	565	74	154	228
Frauen	726	559	77	90	167
<u>nach Altersgruppen</u>					
unter 3	51	28	19	4	23
3 bis unter 6	37	30	6	1	7
6 bis unter 10	56	38	17	1	18
10 bis unter 15	64	41	17	6	23
15 bis unter 18	43	28	10	5	15
18 bis unter 25	128	85	9	34	43
25 bis unter 45	455	304	38	113	151
45 bis unter 65	450	361	23	66	89
65 bis unter 80	170	148	9	13	22
80 u.m.	65	61	3	1	4
<u>nach Familienstand</u>					
ledig	603	419	91	93	184
verheiratet	735	551	52	132	184
verwitwet	91	79	4	8	12
geschieden	90	75	4	11	15
<u>nach Religionszugehörigkeit</u>					
evangelisch	797	751	40	6	46
katholisch	309	171	45	93	138
sonstige oder keine	413	202	66	145	211
<u>nach dem Bezugsland¹</u>					
Europa (o. Deutschland)			102	228	330
dar. Türkei			11	23	34
Rumänien			22	84	106
Polen			17	55	72
ehem. Jugoslawien			9	20	29
Russland			10	6	16
Griechenland			2	7	9
Italien			5	14	19
Tschechien			9	2	11
Ukraine			6	1	7
Afrika			5	4	9
Asien			23	5	28
dar. Kasachstan			7	-	7
Irak			1	-	1
Amerika, Australien, sonst.			21	7	28

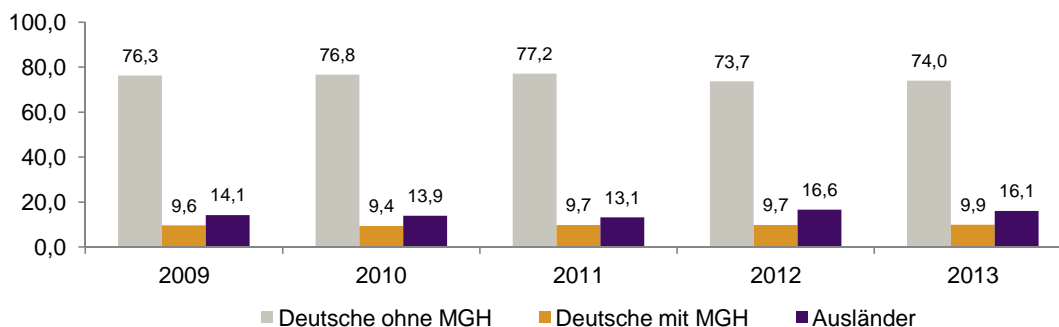
¹ Bezugsland ist bei Ausländern deren Staatsangehörigkeit, bei Deutschen mit Migrationshintergrund die zweite Staatsangehörigkeit oder das Geburtsland

Statistischer Bezirk: 73 Buch

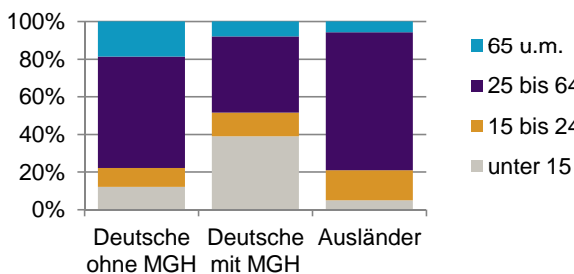


Einwohner nach Migrationshintergrund (MGH) 2009-2013

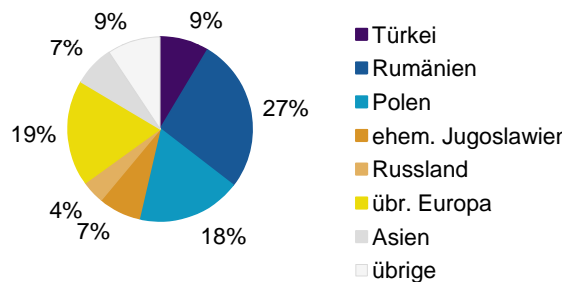
Anteil an der Gesamtbevölkerung in %



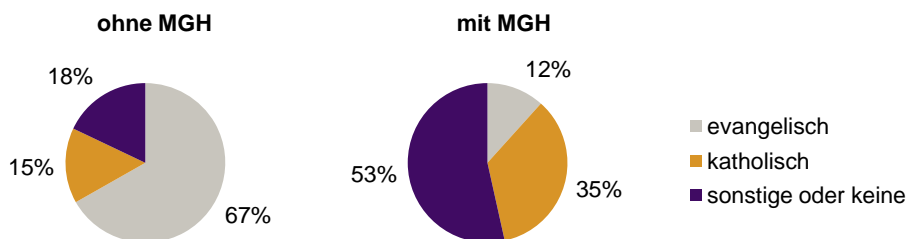
Einwohner 2013 nach MGH und Altersgruppen



Menschen mit MGH 2013 nach dem Bezugsland



Einwohner 2013 nach MGH und Religionszugehörigkeit

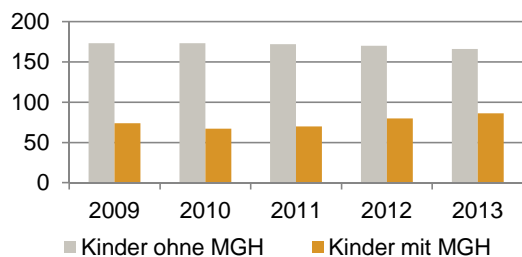


Statistischer Bezirk: 73 Buch

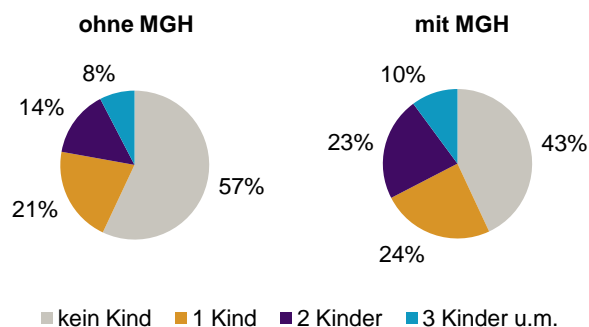
Privathaushalte und Personen in Privathaushalten nach dem Migrationshintergrund (MGH)

	Privathaushalte	Personen in Privathaushalten			
		Insgesamt	darunter Kinder unter 18 J.	darunter Personen mit MGH	darunter Kinder unter 18 J. mit MGH
2009	658	1 453	247	344	74
2010	653	1 436	240	332	67
2011	657	1 440	242	328	70
2012	697	1 517	250	398	80
2013	699	1 524	252	395	86
davon ...					
Einpersonenhaushalte	261	261	-	88	-
<u>nach dem Alter</u>					
unter 18 Jahre	-	-	-	-	-
18 bis 34 Jahre	78	78	-	37	-
35 bis 64 Jahre	133	133	-	46	-
65 Jahre und älter	50	50	-	5	-
Mehrpersonenhaushalte	438	1 263	252	307	86
<u>nach der Zahl der Personen im Haushalt</u>					
2 Personen	216	432	12	74	1
3 Personen	108	324	67	80	26
4 u.m. Personen	114	507	173	153	59
<u>nach dem Haushaltstyp</u>					
Haushalte ohne Kinder	226	553	-	92	-
Haushalte mit Kindern	158	586	252	175	86
darunter allein Erziehende	19	45	23	8	5
sonstige MPH	54	124	-	40	-
<u>nach der Zahl der Kinder im Haushalt</u>					
1 Kind	87	274	87	75	29
2 Kinder	52	208	104	69	38
3 u.m. Kinder	19	104	61	31	19

Kinder unter 18 Jahre nach MGH 2009-2013

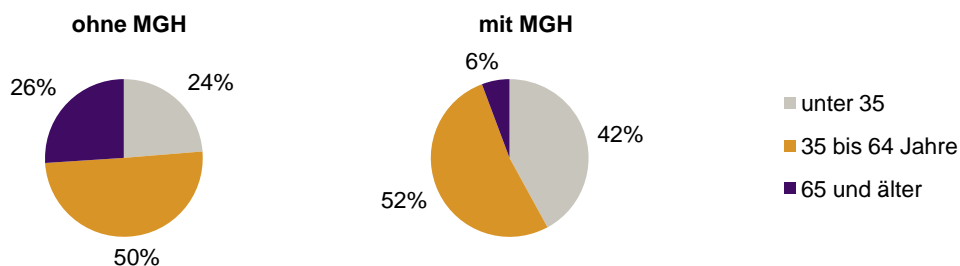


Einwohner in Mehrpersonenhaushalten 2013 nach MGH und Zahl der Kinder im Haushalt

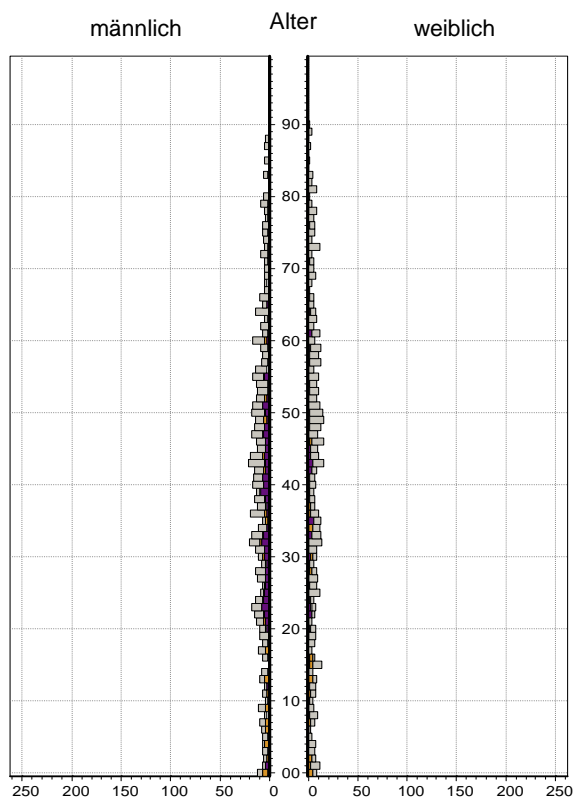


Statistischer Bezirk: 73 Buch

Einpersonenhaushalte 2013 nach Migrationshintergrund (MGH) und Alter




**Bevölkerung am Ort der Hauptwohnung 2013
nach Migrationshintergrund**



- Deutsche ohne MGH
- Deutsche mit MGH
- Ausländer

**Bevölkerung in Privathaushalten 2013
nach Haushaltstypen**



- Paar/Ehepaar mit Kind(ern)
- allein Erziehende
- Paar/Ehepaar ohne Kind(er)
- Einpersonenhaushalt
- sonstige Haushalte

Impressum:
Herausgeber:
Stadt Nürnberg
Amt für Stadtforschung und Statistik
für Nürnberg und Fürth
Unschlittplatz 7a
90403 Nürnberg