

## Datenblatt Migrationshintergrund Nürnberg

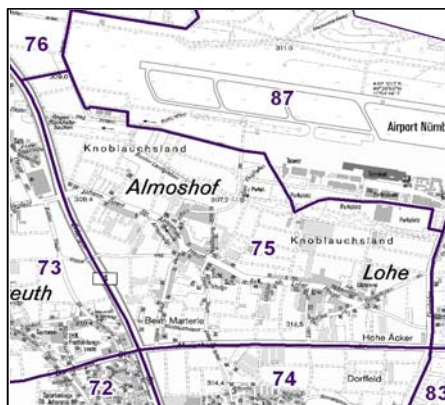
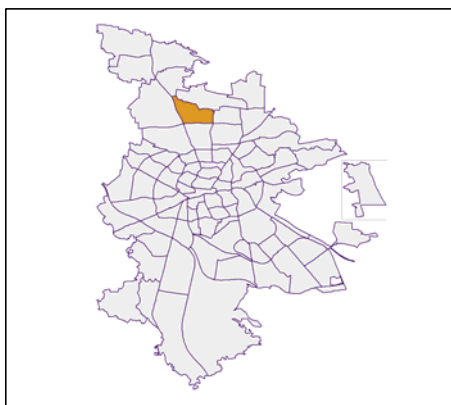
Statistischer Bezirk: 75 Almoshof

Bevölkerung mit Hauptwohnsitz in Nürnberg nach dem Migrationshintergrund (MGH)

	Insgesamt	Deutsche ohne MGH	Menschen mit MGH		
			Deutsche mit MGH	Ausländer	Insgesamt
<b>2009</b>	<b>1 019</b>	<b>832</b>	<b>70</b>	<b>117</b>	<b>187</b>
<b>2010</b>	<b>1 004</b>	<b>835</b>	<b>61</b>	<b>108</b>	<b>169</b>
<b>2011</b>	<b>1 038</b>	<b>834</b>	<b>62</b>	<b>142</b>	<b>204</b>
<b>2012</b>	<b>1 037</b>	<b>823</b>	<b>55</b>	<b>159</b>	<b>214</b>
<b>2013</b>	<b>1 069</b>	<b>838</b>	<b>59</b>	<b>172</b>	<b>231</b>
davon ...					
<b><u>nach Geschlecht</u></b>					
Männer	534	392	29	113	142
Frauen	535	446	30	59	89
<b><u>nach Altersgruppen</u></b>					
unter 3	31	26	4	1	5
3 bis unter 6	27	21	5	1	6
6 bis unter 10	29	20	9	-	9
10 bis unter 15	44	38	6	-	6
15 bis unter 18	39	34	4	1	5
18 bis unter 25	89	62	4	23	27
25 bis unter 45	326	214	19	93	112
45 bis unter 65	311	255	5	51	56
65 bis unter 80	132	129	2	1	3
80 u.m.	41	39	1	1	2
<b><u>nach Familienstand</u></b>					
ledig	422	318	39	65	104
verheiratet	526	411	17	98	115
verwitwet	66	63	2	1	3
geschieden	55	46	1	8	9
<b><u>nach Religionszugehörigkeit</u></b>					
evangelisch	589	570	16	3	19
katholisch	227	128	8	91	99
sonstige oder keine	253	140	35	78	113
<b><u>nach dem Bezugsland<sup>1</sup></u></b>					
Europa (o. Deutschland)			47	167	214
dar. Türkei			7	7	14
Rumänien			11	46	57
Polen			5	101	106
ehem. Jugoslawien			2	4	6
Russland			13	-	13
Griechenland			-	-	-
Italien			1	3	4
Tschechien			-	-	-
Ukraine			1	-	1
Afrika			3	-	3
Asien			3	2	5
dar. Kasachstan			2	-	2
Irak			1	1	2
Amerika, Australien, sonst.			6	3	9

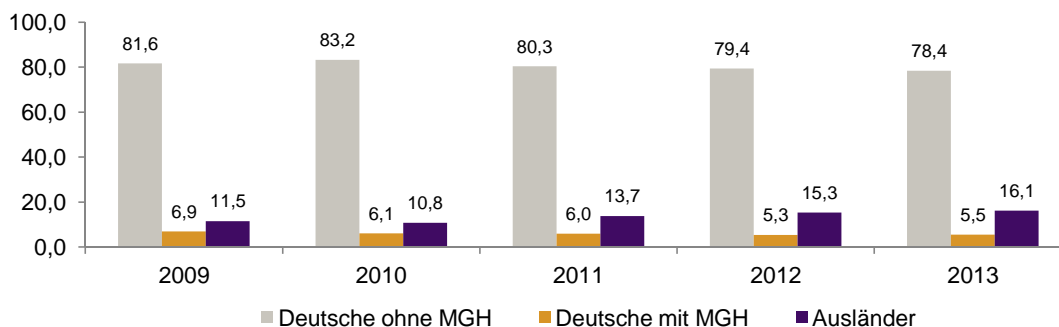
<sup>1</sup> Bezugsland ist bei Ausländern deren Staatsangehörigkeit, bei Deutschen mit Migrationshintergrund die zweite Staatsangehörigkeit oder das Geburtsland

Statistischer Bezirk: 75 Almoshof

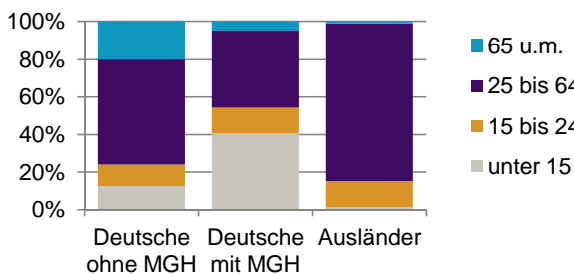


**Einwohner nach Migrationshintergrund (MGH) 2009-2013**

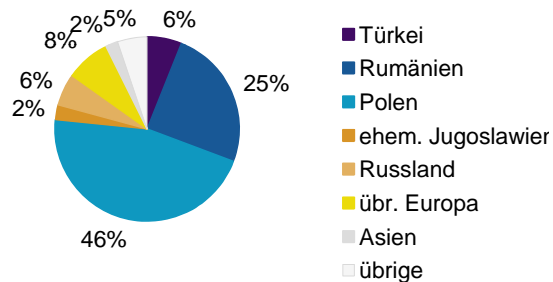
Anteil an der Gesamtbevölkerung in %



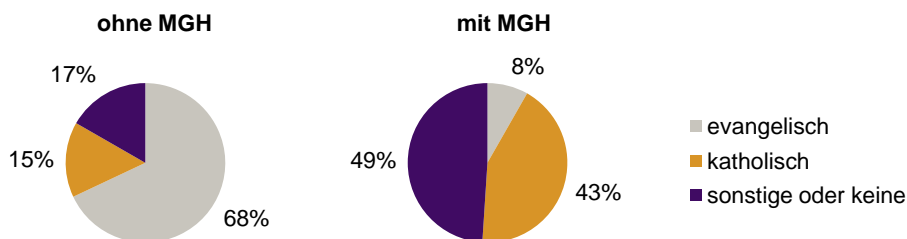
**Einwohner 2013 nach MGH und Altersgruppen**



**Menschen mit MGH 2013 nach dem Bezugsland**



**Einwohner 2013 nach MGH und Religionszugehörigkeit**

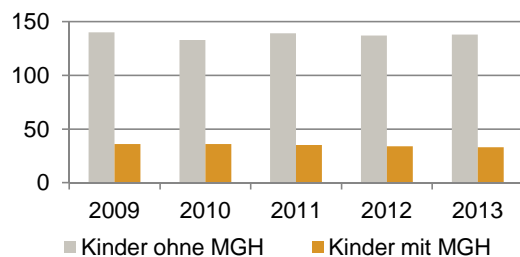


Statistischer Bezirk: 75 Almoshof

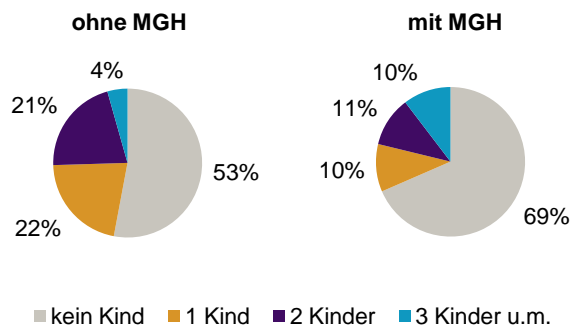
**Privathaushalte und Personen in Privathaushalten nach dem Migrationshintergrund (MGH)**

	Privathaushalte	Personen in Privathaushalten			
		Insgesamt	darunter Kinder unter 18 J.	darunter Personen mit MGH	darunter Kinder unter 18 J. mit MGH
<b>2009</b>	<b>463</b>	<b>1 029</b>	<b>176</b>	<b>187</b>	<b>36</b>
<b>2010</b>	<b>465</b>	<b>1 014</b>	<b>169</b>	<b>171</b>	<b>36</b>
<b>2011</b>	<b>480</b>	<b>1 044</b>	<b>174</b>	<b>204</b>	<b>35</b>
<b>2012</b>	<b>470</b>	<b>1 044</b>	<b>171</b>	<b>214</b>	<b>34</b>
<b>2013</b>	<b>483</b>	<b>1 080</b>	<b>171</b>	<b>235</b>	<b>33</b>
davon ...					
<b>Einpersonenhaushalte</b>	<b>173</b>	<b>173</b>	<b>-</b>	<b>51</b>	<b>-</b>
<b><u>nach dem Alter</u></b>					
unter 18 Jahre	1	1	-	-	-
18 bis 34 Jahre	34	34	-	16	-
35 bis 64 Jahre	92	92	-	33	-
65 Jahre und älter	46	46	-	2	-
<b>Mehrpersonenhaushalte</b>	<b>310</b>	<b>907</b>	<b>171</b>	<b>184</b>	<b>33</b>
<b><u>nach der Zahl der Personen im Haushalt</u></b>					
2 Personen	150	300	7	58	-
3 Personen	71	213	39	35	6
4 u.m. Personen	89	394	125	91	27
<b><u>nach dem Haushaltstyp</u></b>					
Haushalte ohne Kinder	171	426	-	95	-
Haushalte mit Kindern	106	398	171	58	33
darunter allein Erziehende	15	39	19	3	2
sonstige MPH	33	83	-	31	-
<b><u>nach der Zahl der Kinder im Haushalt</u></b>					
1 Kind	55	175	55	19	8
2 Kinder	42	172	84	20	12
3 u.m. Kinder	9	51	32	19	13

**Kinder unter 18 Jahre nach MGH 2009-2013**

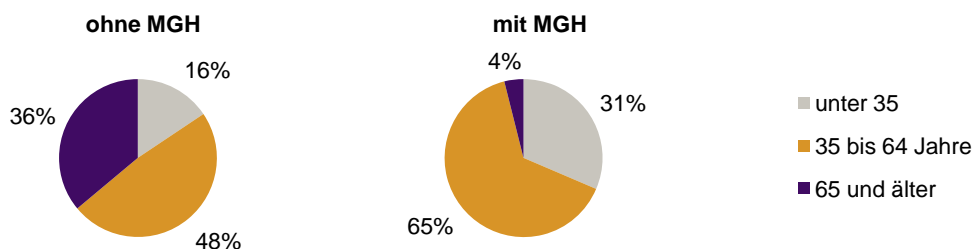


**Einwohner in Mehrpersonenhaushalten 2013 nach MGH und Zahl der Kinder im Haushalt**

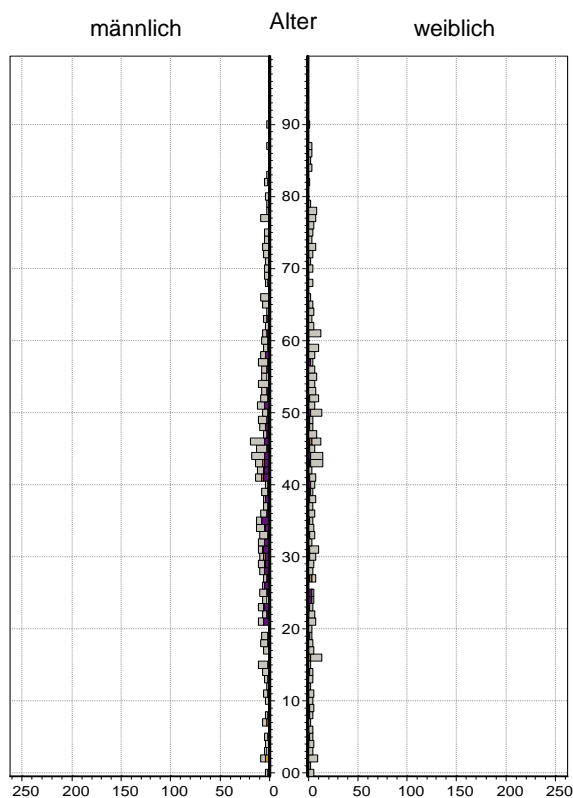


Statistischer Bezirk: 75 Almoshof


**Einpersonenhaushalte 2013 nach Migrationshintergrund (MGH) und Alter**



**Bevölkerung am Ort der Hauptwohnung 2013  
nach Migrationshintergrund**



**Bevölkerung in Privathaushalten 2013  
nach Haushaltstypen**



- Deutsche ohne MGH
- Deutsche mit MGH
- Ausländer

- Paar/Ehepaar mit Kind(ern)
- allein Erziehende
- Paar/Ehepaar ohne Kind(er)
- Einpersonenhaushalt
- sonstige Haushalte

**Impressum:**  
Herausgeber:  
Stadt Nürnberg  
Amt für Stadtforschung und Statistik  
für Nürnberg und Fürth  
Unschlittplatz 7a  
90403 Nürnberg