

Datenblatt Migrationshintergrund Nürnberg

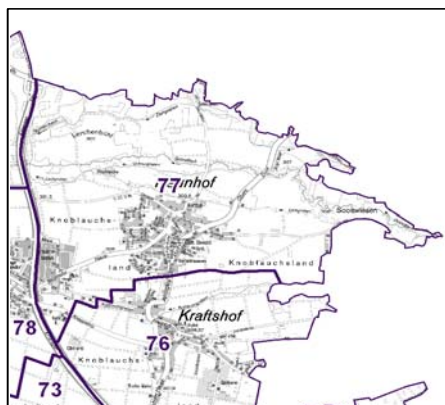
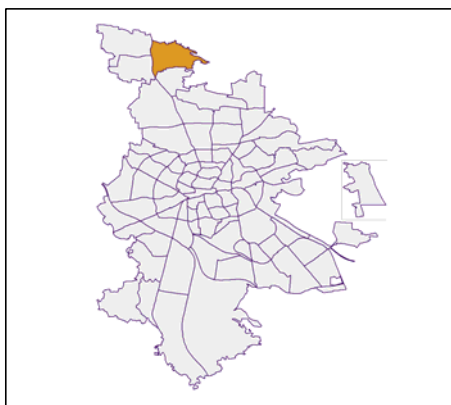
Statistischer Bezirk: 77 Neunhof

Bevölkerung mit Hauptwohnsitz in Nürnberg nach dem Migrationshintergrund (MGH)

	Insgesamt	Deutsche ohne MGH	Menschen mit MGH		
			Deutsche mit MGH	Ausländer	Insgesamt
2009	1 499	1 355	87	57	144
2010	1 521	1 375	94	52	146
2011	1 529	1 352	98	79	177
2012	1 539	1 349	99	91	190
2013	1 563	1 342	104	117	221
davon ...					
<u>nach Geschlecht</u>					
Männer	787	661	52	74	126
Frauen	776	681	52	43	95
<u>nach Altersgruppen</u>					
unter 3	44	33	10	1	11
3 bis unter 6	56	47	7	2	9
6 bis unter 10	86	76	8	2	10
10 bis unter 15	84	70	12	2	14
15 bis unter 18	37	32	4	1	5
18 bis unter 25	98	74	12	12	24
25 bis unter 45	452	359	28	65	93
45 bis unter 65	458	415	15	28	43
65 bis unter 80	178	168	7	3	10
80 u.m.	70	68	1	1	2
<u>nach Familienstand</u>					
ledig	594	479	63	52	115
verheiratet	815	728	32	55	87
verwitwet	79	73	2	4	6
geschieden	75	62	7	6	13
<u>nach Religionszugehörigkeit</u>					
evangelisch	856	830	19	7	26
katholisch	365	279	42	44	86
sonstige oder keine	342	233	43	66	109
<u>nach dem Bezugsland¹</u>					
Europa (o. Deutschland)			71	106	177
dar. Türkei			10	3	13
Rumänien			5	35	40
Polen			15	17	32
ehem. Jugoslawien			3	5	8
Russland			3	-	3
Griechenland			6	11	17
Italien			1	3	4
Tschechien			5	3	8
Ukraine			2	4	6
Afrika			6	1	7
Asien			3	3	6
dar. Kasachstan			-	-	-
Irak			-	-	-
Amerika, Australien, sonst.			24	7	31

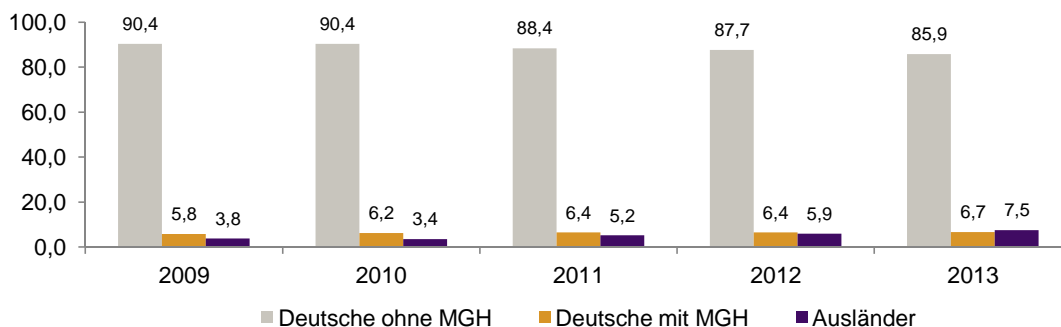
¹ Bezugsland ist bei Ausländern deren Staatsangehörigkeit, bei Deutschen mit Migrationshintergrund die zweite Staatsangehörigkeit oder das Geburtsland

Statistischer Bezirk: 77 Neunhof

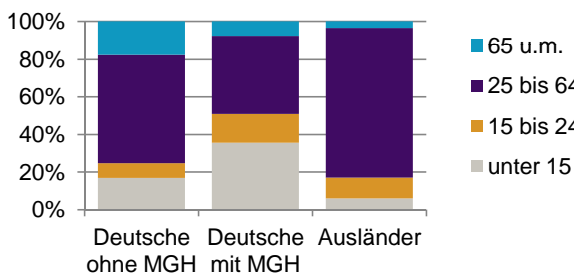


Einwohner nach Migrationshintergrund (MGH) 2009-2013

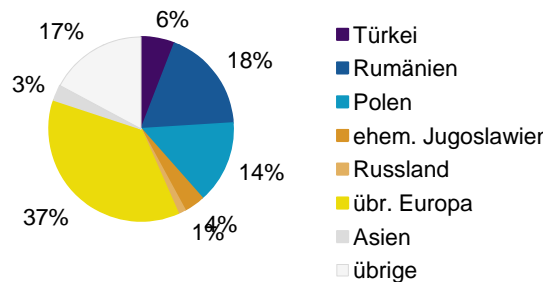
Anteil an der Gesamtbevölkerung in %



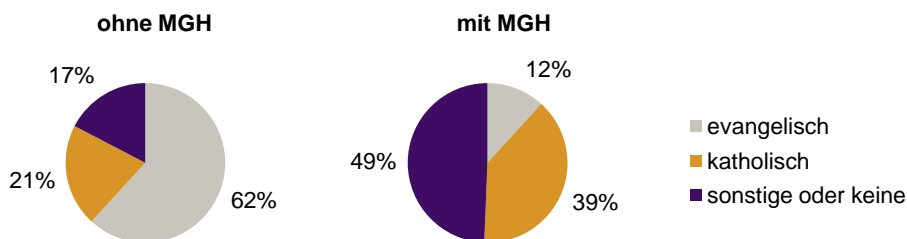
Einwohner 2013 nach MGH und Altersgruppen



Menschen mit MGH 2013 nach dem Bezugsland



Einwohner 2013 nach MGH und Religionszugehörigkeit

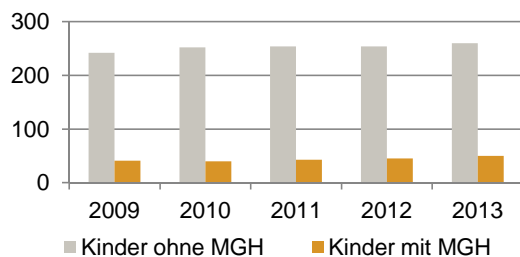


Statistischer Bezirk: 77 Neunhof

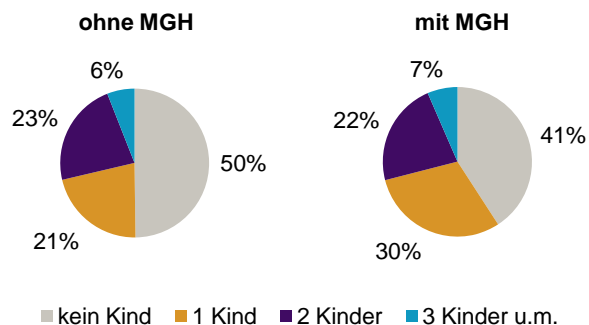
Privathaushalte und Personen in Privathaushalten nach dem Migrationshintergrund (MGH)

	Privathaushalte	Personen in Privathaushalten			
		Insgesamt	darunter Kinder unter 18 J.	darunter Personen mit MGH	darunter Kinder unter 18 J. mit MGH
2009	623	1 509	283	146	41
2010	645	1 530	292	148	40
2011	651	1 538	297	179	43
2012	665	1 549	299	191	45
2013	680	1 580	310	223	50
davon ...					
Einpersonenhaushalte	202	202	-	54	-
<u>nach dem Alter</u>					
unter 18 Jahre	1	1	-	-	-
18 bis 34 Jahre	57	57	-	26	-
35 bis 64 Jahre	97	97	-	26	-
65 Jahre und älter	47	47	-	2	-
Mehrpersonenhaushalte	478	1 378	310	169	50
<u>nach der Zahl der Personen im Haushalt</u>					
2 Personen	220	440	14	51	3
3 Personen	127	381	83	42	16
4 u.m. Personen	131	557	213	76	31
<u>nach dem Haushaltstyp</u>					
Haushalte ohne Kinder	250	603	-	57	-
Haushalte mit Kindern	195	707	310	100	50
darunter allein Erziehende	28	78	46	15	8
sonstige MPH	33	68	-	12	-
<u>nach der Zahl der Kinder im Haushalt</u>					
1 Kind	101	312	101	51	21
2 Kinder	78	312	156	38	22
3 u.m. Kinder	16	83	53	11	7

Kinder unter 18 Jahre nach MGH 2009-2013

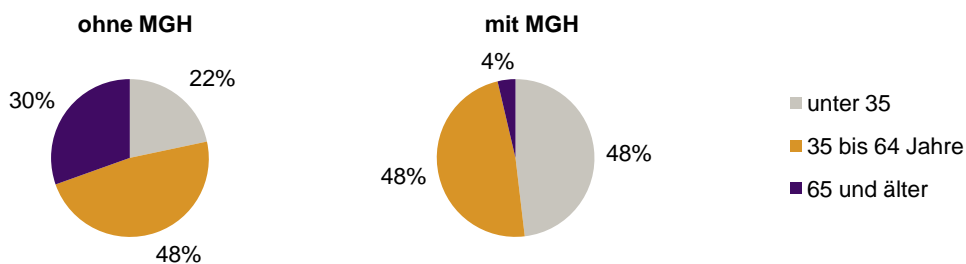


Einwohner in Mehrpersonenhaushalten 2013 nach MGH und Zahl der Kinder im Haushalt

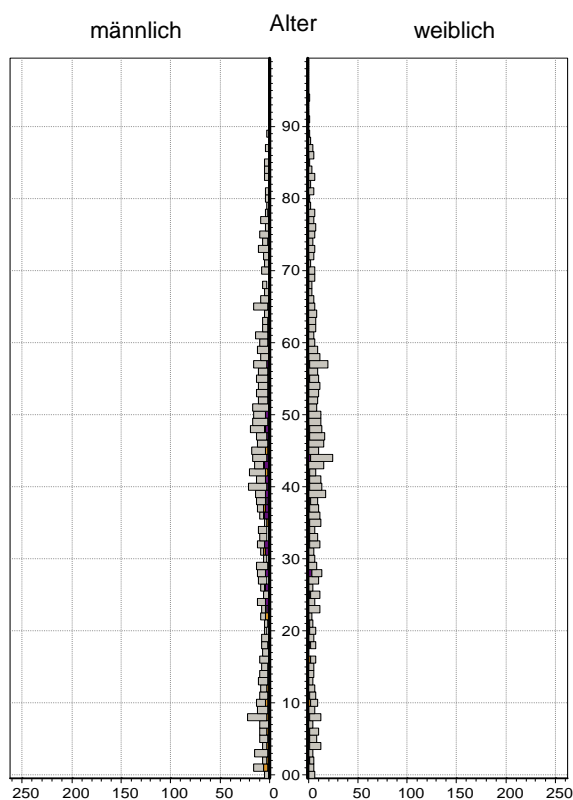


Statistischer Bezirk: 77 Neunhof

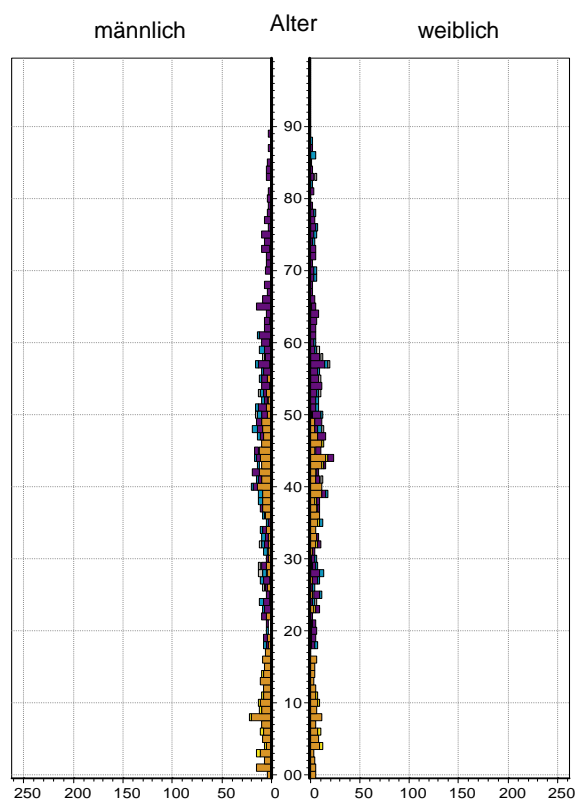
Einpersonenhaushalte 2013 nach Migrationshintergrund (MGH) und Alter



Bevölkerung am Ort der Hauptwohnung 2013 nach Migrationshintergrund



Bevölkerung in Privathaushalten 2013 nach Haushaltstypen



- Deutsche ohne MGH
- Deutsche mit MGH
- Ausländer

- Paar/Ehepaar mit Kind(ern)
- allein Erziehende
- Paar/Ehepaar ohne Kind(er)
- Einpersonenhaushalt
- sonstige Haushalte

Impressum:
Herausgeber:
Stadt Nürnberg
Amt für Stadtforschung und Statistik
für Nürnberg und Fürth
Unschlittplatz 7a
90403 Nürnberg