

## Datenblatt Migrationshintergrund Nürnberg

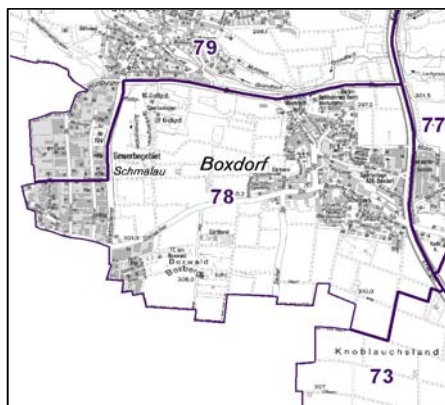
Statistischer Bezirk: 78 Boxdorf

Bevölkerung mit Hauptwohnsitz in Nürnberg nach dem Migrationshintergrund (MGH)

	Insgesamt	Deutsche ohne MGH	Menschen mit MGH		
			Deutsche mit MGH	Ausländer	Insgesamt
<b>2009</b>	<b>2 625</b>	<b>2 223</b>	<b>226</b>	<b>176</b>	<b>402</b>
<b>2010</b>	<b>2 592</b>	<b>2 197</b>	<b>224</b>	<b>171</b>	<b>395</b>
<b>2011</b>	<b>2 587</b>	<b>2 183</b>	<b>224</b>	<b>180</b>	<b>404</b>
<b>2012</b>	<b>2 620</b>	<b>2 185</b>	<b>238</b>	<b>197</b>	<b>435</b>
<b>2013</b>	<b>2 659</b>	<b>2 163</b>	<b>243</b>	<b>253</b>	<b>496</b>
davon ...					
<b><u>nach Geschlecht</u></b>					
Männer	1 337	1 073	115	149	264
Frauen	1 322	1 090	128	104	232
<b><u>nach Altersgruppen</u></b>					
unter 3	56	41	14	1	15
3 bis unter 6	61	36	21	4	25
6 bis unter 10	102	76	20	6	26
10 bis unter 15	90	68	14	8	22
15 bis unter 18	64	42	19	3	22
18 bis unter 25	185	150	17	18	35
25 bis unter 45	698	509	53	136	189
45 bis unter 65	827	723	47	57	104
65 bis unter 80	432	380	36	16	52
80 u.m.	144	138	2	4	6
<b><u>nach Familienstand</u></b>					
ledig	1 009	777	127	105	232
verheiratet	1 294	1 074	93	127	220
verwitwet	178	162	12	4	16
geschieden	178	150	11	17	28
<b><u>nach Religionszugehörigkeit</u></b>					
evangelisch	1 208	1 128	58	22	80
katholisch	669	518	88	63	151
sonstige oder keine	782	517	97	168	265
<b><u>nach dem Bezugsland<sup>1</sup></u></b>					
Europa (o. Deutschland)			180	225	405
dar. Türkei			19	30	49
Rumänien			55	37	92
Polen			29	38	67
ehem. Jugoslawien			13	17	30
Russland			9	3	12
Griechenland			1	11	12
Italien			7	23	30
Tschechien			24	3	27
Ukraine			1	1	2
Afrika			12	9	21
Asien			29	10	39
dar. Kasachstan			7	1	8
Irak			6	-	6
Amerika, Australien, sonst.			22	9	31

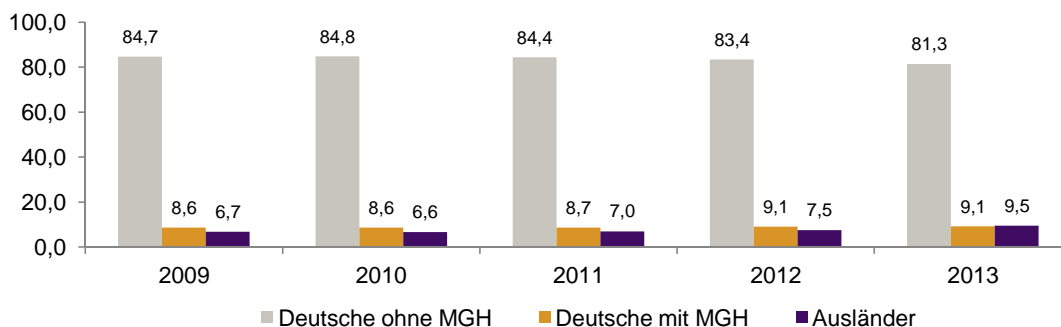
<sup>1</sup> Bezugsland ist bei Ausländern deren Staatsangehörigkeit, bei Deutschen mit Migrationshintergrund die zweite Staatsangehörigkeit oder das Geburtsland

Statistischer Bezirk: 78 Boxdorf

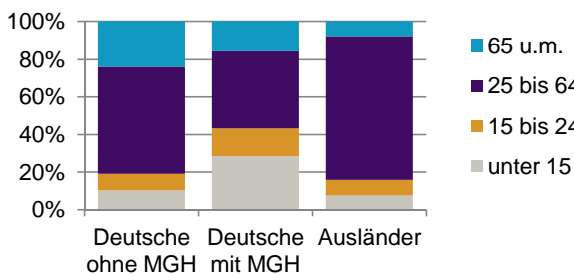


**Einwohner nach Migrationshintergrund (MGH) 2009-2013**

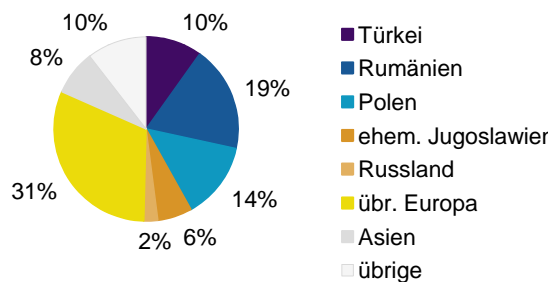
Anteil an der Gesamtbevölkerung in %



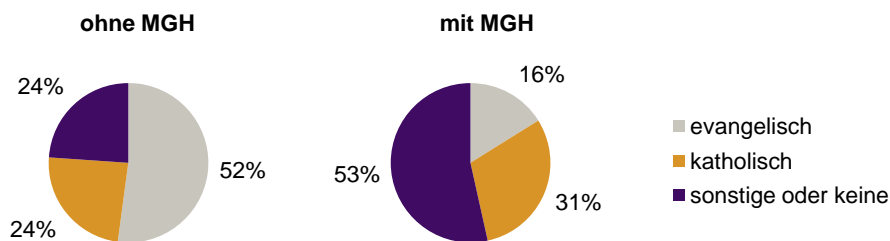
**Einwohner 2013 nach MGH und Altersgruppen**



**Menschen mit MGH 2013 nach dem Bezugsland**



**Einwohner 2013 nach MGH und Religionszugehörigkeit**

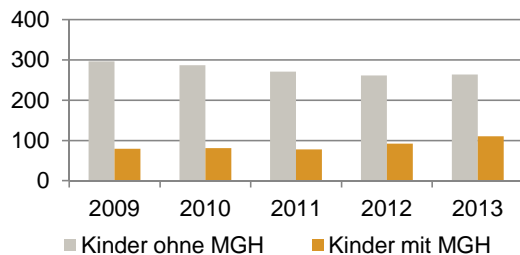


Statistischer Bezirk: 78 Boxdorf

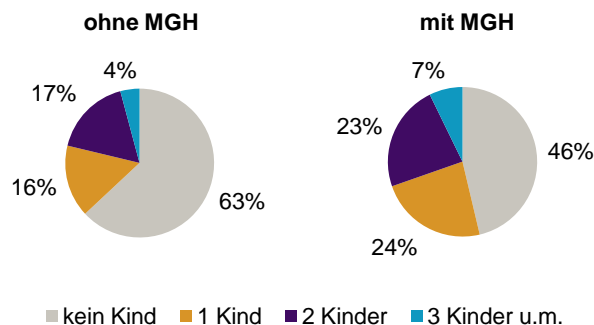
**Privathaushalte und Personen in Privathaushalten nach dem Migrationshintergrund (MGH)**

	Privathaushalte	Personen in Privathaushalten			
		Insgesamt	darunter Kinder unter 18 J.	darunter Personen mit MGH	darunter Kinder unter 18 J. mit MGH
<b>2009</b>	<b>1 270</b>	<b>2 641</b>	<b>375</b>	<b>398</b>	<b>79</b>
<b>2010</b>	<b>1 255</b>	<b>2 601</b>	<b>368</b>	<b>392</b>	<b>81</b>
<b>2011</b>	<b>1 265</b>	<b>2 599</b>	<b>349</b>	<b>401</b>	<b>78</b>
<b>2012</b>	<b>1 215</b>	<b>2 550</b>	<b>353</b>	<b>431</b>	<b>92</b>
<b>2013</b>	<b>1 243</b>	<b>2 600</b>	<b>374</b>	<b>495</b>	<b>110</b>
davon ...					
<b>Einpersonenhaushalte</b>	<b>449</b>	<b>449</b>	<b>-</b>	<b>93</b>	<b>-</b>
<b><u>nach dem Alter</u></b>					
unter 18 Jahre	1	1	-	1	-
18 bis 34 Jahre	100	100	-	36	-
35 bis 64 Jahre	196	196	-	43	-
65 Jahre und älter	152	152	-	13	-
<b>Mehrpersonenhaushalte</b>	<b>794</b>	<b>2 151</b>	<b>374</b>	<b>402</b>	<b>110</b>
<b><u>nach der Zahl der Personen im Haushalt</u></b>					
2 Personen	436	872	14	140	5
3 Personen	196	588	95	103	33
4 u.m. Personen	162	691	265	159	72
<b><u>nach dem Haushaltstyp</u></b>					
Haushalte ohne Kinder	479	1 106	-	140	-
Haushalte mit Kindern	235	862	374	216	110
darunter allein Erziehende	31	82	41	29	17
sonstige MPH	80	183	-	46	-
<b><u>nach der Zahl der Kinder im Haushalt</u></b>					
1 Kind	119	369	119	94	37
2 Kinder	97	391	194	93	54
3 u.m. Kinder	19	102	61	29	19

**Kinder unter 18 Jahre nach MGH 2009-2013**

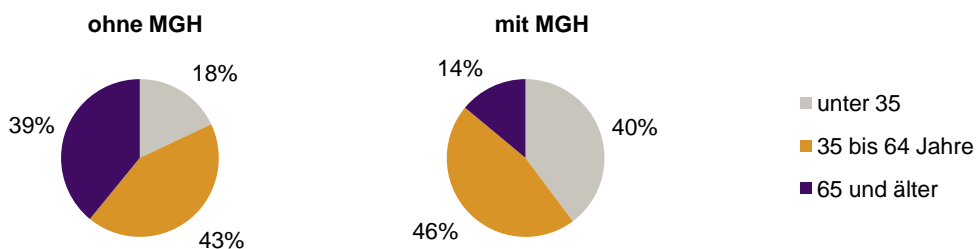


**Einwohner in Mehrpersonenhaushalten 2013 nach MGH und Zahl der Kinder im Haushalt**

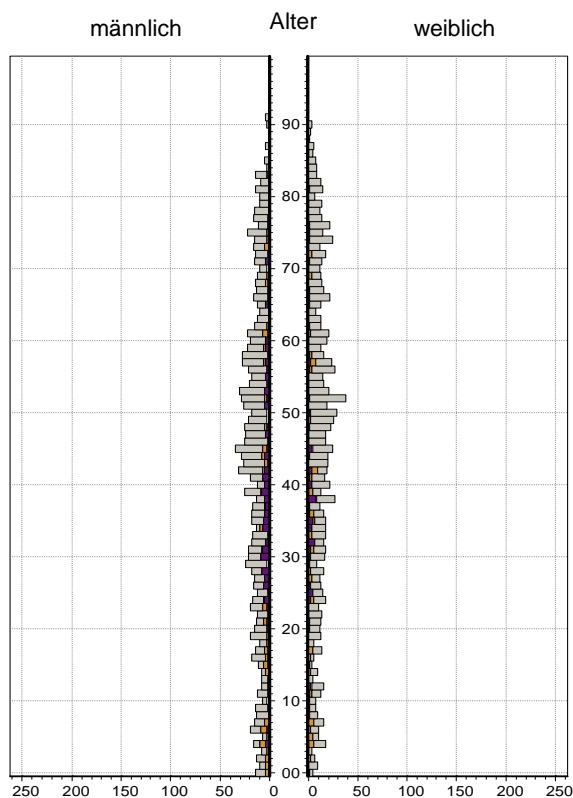


Statistischer Bezirk: 78 Boxdorf


**Einpersonenhaushalte 2013 nach Migrationshintergrund (MGH) und Alter**



**Bevölkerung am Ort der Hauptwohnung 2013  
nach Migrationshintergrund**



**Bevölkerung in Privathaushalten 2013  
nach Haushaltstypen**



- Deutsche ohne MGH
- Deutsche mit MGH
- Ausländer

- Paar/Ehepaar mit Kind(ern)
- allein Erziehende
- Paar/Ehepaar ohne Kind(er)
- Einpersonenhaushalt
- sonstige Haushalte

**Impressum:**  
Herausgeber:  
Stadt Nürnberg  
Amt für Stadtforschung und Statistik  
für Nürnberg und Fürth  
Unschlittplatz 7a  
90403 Nürnberg