

Datenblatt Migrationshintergrund Nürnberg

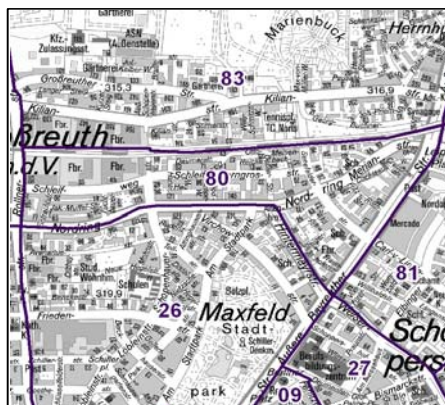
Statistischer Bezirk: 80 Schleifweg

Bevölkerung mit Hauptwohnsitz in Nürnberg nach dem Migrationshintergrund (MGH)

	Insgesamt	Deutsche ohne MGH	Menschen mit MGH		
			Deutsche mit MGH	Ausländer	Insgesamt
2009	3 731	2 415	680	636	1 316
2010	3 807	2 426	734	647	1 381
2011	3 867	2 395	787	685	1 472
2012	3 878	2 347	766	765	1 531
2013	3 919	2 351	775	793	1 568
davon ...					
<u>nach Geschlecht</u>					
Männer	1 888	1 115	379	394	773
Frauen	2 031	1 236	396	399	795
<u>nach Altersgruppen</u>					
unter 3	123	53	57	13	70
3 bis unter 6	107	39	52	16	68
6 bis unter 10	120	49	55	16	71
10 bis unter 15	172	86	65	21	86
15 bis unter 18	115	55	27	33	60
18 bis unter 25	346	193	66	87	153
25 bis unter 45	1 196	628	203	365	568
45 bis unter 65	1 069	738	146	185	331
65 bis unter 80	474	344	78	52	130
80 u.m.	197	166	26	5	31
<u>nach Familienstand</u>					
ledig	1 771	1 006	412	353	765
verheiratet	1 613	955	289	369	658
verwitwet	232	179	35	18	53
geschieden	303	211	39	53	92
<u>nach Religionszugehörigkeit</u>					
evangelisch	1 148	985	144	19	163
katholisch	945	594	189	162	351
sonstige oder keine	1 826	772	442	612	1 054
<u>nach dem Bezugsland¹</u>					
Europa (o. Deutschland)			562	593	1 155
dar. Türkei			105	173	278
Rumänien			137	32	169
Polen			86	56	142
ehem. Jugoslawien			33	109	142
Russland			62	12	74
Griechenland			15	37	52
Italien			15	39	54
Tschechien			20	6	26
Ukraine			20	19	39
Afrika			37	47	84
Asien			100	124	224
dar. Kasachstan			30	3	33
Irak			17	37	54
Amerika, Australien, sonst.			76	29	105

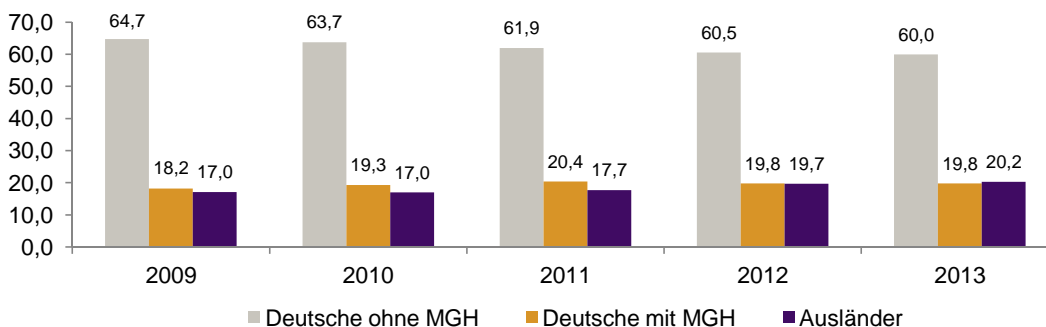
¹ Bezugsland ist bei Ausländern deren Staatsangehörigkeit, bei Deutschen mit Migrationshintergrund die zweite Staatsangehörigkeit oder das Geburtsland

Statistischer Bezirk: 80 Schleifweg

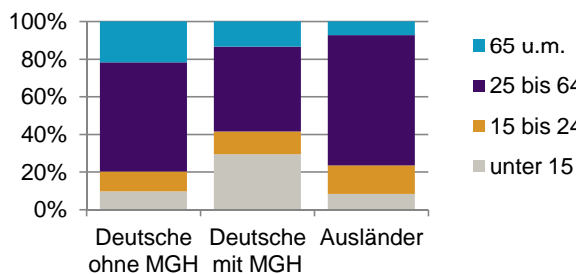


Einwohner nach Migrationshintergrund (MGH) 2009-2013

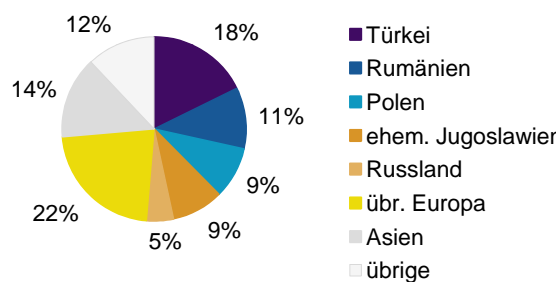
Anteil an der Gesamtbevölkerung in %



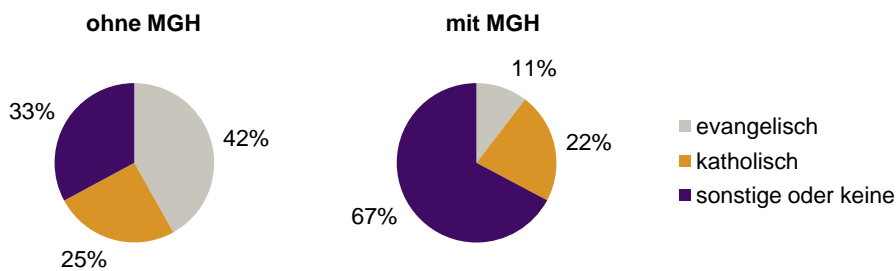
Einwohner 2013 nach MGH und Altersgruppen



Menschen mit MGH 2013 nach dem Bezugsland



Einwohner 2013 nach MGH und Religionszugehörigkeit

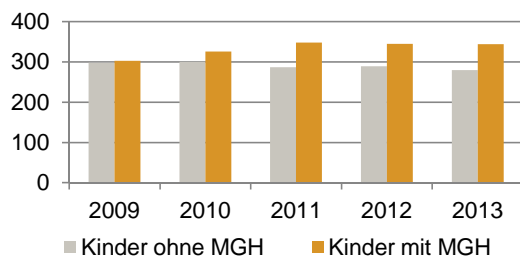


Statistischer Bezirk: 80 Schleifweg

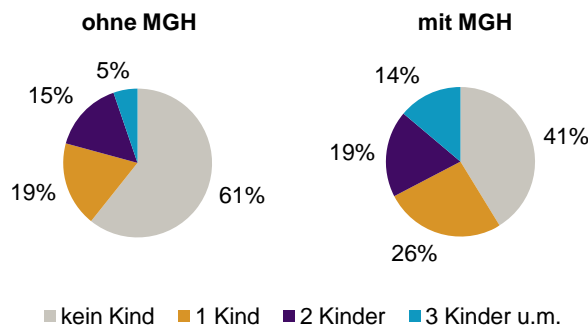
Privathaushalte und Personen in Privathaushalten nach dem Migrationshintergrund (MGH)

	Privathaushalte	Personen in Privathaushalten			
		Insgesamt	darunter Kinder unter 18 J.	darunter Personen mit MGH	darunter Kinder unter 18 J. mit MGH
2009	1 850	3 658	601	1 233	303
2010	1 914	3 768	626	1 309	326
2011	1 925	3 826	635	1 386	348
2012	1 955	3 843	634	1 448	345
2013	1 997	3 876	624	1 482	344
davon ...					
Einpersonenhaushalte	929	929	-	254	-
<u>nach dem Alter</u>					
unter 18 Jahre	4	4	-	1	-
18 bis 34 Jahre	318	318	-	118	-
35 bis 64 Jahre	364	364	-	85	-
65 Jahre und älter	243	243	-	50	-
Mehrpersonenhaushalte	1 068	2 947	624	1 228	344
<u>nach der Zahl der Personen im Haushalt</u>					
2 Personen	590	1 180	44	364	20
3 Personen	238	714	159	322	76
4 u.m. Personen	240	1 053	421	542	248
<u>nach dem Haushaltstyp</u>					
Haushalte ohne Kinder	564	1 286	-	407	-
Haushalte mit Kindern	383	1 396	624	722	344
darunter allein Erziehende	85	229	127	101	59
sonstige MPH	121	265	-	99	-
<u>nach der Zahl der Kinder im Haushalt</u>					
1 Kind	209	639	209	321	112
2 Kinder	125	496	250	231	121
3 u.m. Kinder	49	261	165	170	111

Kinder unter 18 Jahre nach MGH 2009-2013

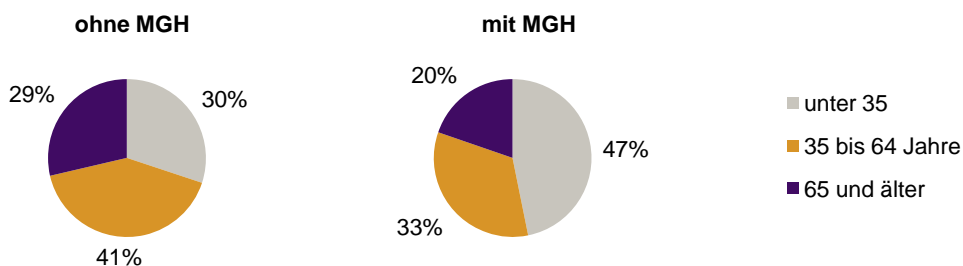


Einwohner in Mehrpersonenhaushalten 2013 nach MGH und Zahl der Kinder im Haushalt




Statistischer Bezirk: 80 Schleifweg


Einpersonenhaushalte 2013 nach Migrationshintergrund (MGH) und Alter



**Bevölkerung am Ort der Hauptwohnung 2013
nach Migrationshintergrund**



**Bevölkerung in Privathaushalten 2013
nach Haushaltstypen**



- Deutsche ohne MGH
- Deutsche mit MGH
- Ausländer

- Paar/Ehepaar mit Kind(ern)
- allein Erziehende
- Paar/Ehepaar ohne Kind(er)
- Einpersonenhaushalt
- sonstige Haushalte

Impressum:
Herausgeber:
Stadt Nürnberg
Amt für Stadtforschung und Statistik
für Nürnberg und Fürth
Unschlittplatz 7a
90403 Nürnberg