

Datenblatt Migrationshintergrund Nürnberg

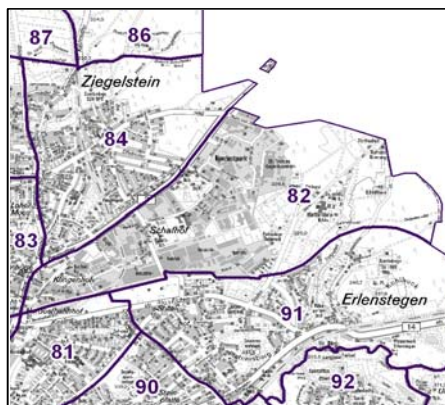
Statistischer Bezirk: 82 Schafhof

Bevölkerung mit Hauptwohnsitz in Nürnberg nach dem Migrationshintergrund (MGH)

	Insgesamt	Deutsche ohne MGH	Menschen mit MGH		
			Deutsche mit MGH	Ausländer	Insgesamt
2009	1 974	1 227	375	372	747
2010	2 037	1 241	373	423	796
2011	2 169	1 225	436	508	944
2012	2 180	1 202	449	529	978
2013	2 229	1 186	448	595	1 043
davon ...					
<u>nach Geschlecht</u>					
Männer	1 087	485	209	393	602
Frauen	1 142	701	239	202	441
<u>nach Altersgruppen</u>					
unter 3	43	12	22	9	31
3 bis unter 6	47	14	20	13	33
6 bis unter 10	65	21	29	15	44
10 bis unter 15	75	25	30	20	50
15 bis unter 18	50	22	12	16	28
18 bis unter 25	200	76	35	89	124
25 bis unter 45	597	211	114	272	386
45 bis unter 65	529	322	88	119	207
65 bis unter 80	328	230	58	40	98
80 u.m.	295	253	40	2	42
<u>nach Familienstand</u>					
ledig	970	447	206	317	523
verheiratet	793	406	160	227	387
verwitwet	256	209	37	10	47
geschieden	210	124	45	41	86
<u>nach Religionszugehörigkeit</u>					
evangelisch	608	485	105	18	123
katholisch	501	277	115	109	224
sonstige oder keine	1 120	424	228	468	696
<u>nach dem Bezugsland¹</u>					
Europa (o. Deutschland)			326	299	625
dar. Türkei			50	45	95
Rumänien			42	26	68
Polen			75	18	93
ehem. Jugoslawien			16	40	56
Russland			62	28	90
Griechenland			1	13	14
Italien			11	54	65
Tschechien			28	4	32
Ukraine			19	17	36
Afrika			10	42	52
Asien			90	244	334
dar. Kasachstan			47	12	59
Irak			19	92	111
Amerika, Australien, sonst.			22	10	32

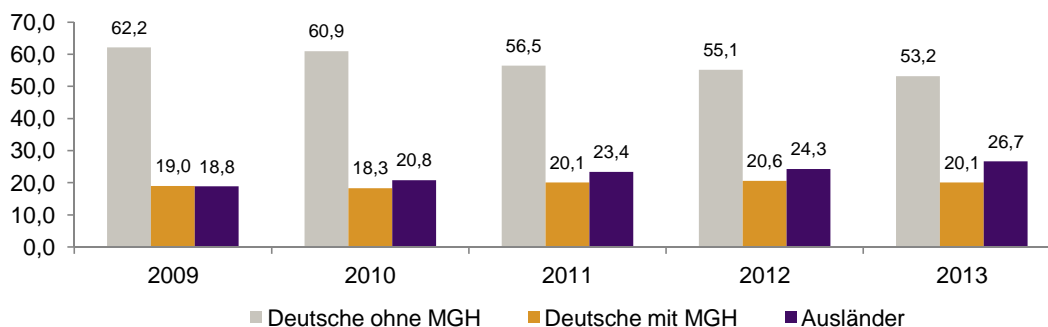
¹ Bezugsland ist bei Ausländern deren Staatsangehörigkeit, bei Deutschen mit Migrationshintergrund die zweite Staatsangehörigkeit oder das Geburtsland

Statistischer Bezirk: 82 Schaffhof

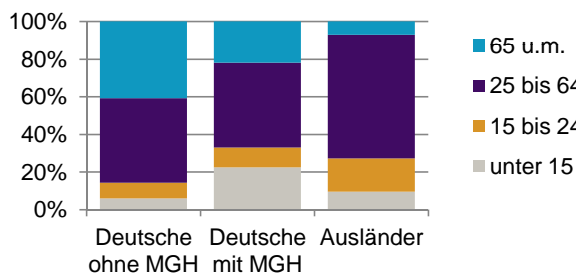


Einwohner nach Migrationshintergrund (MGH) 2009-2013

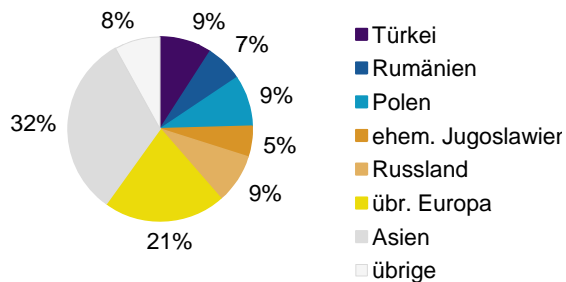
Anteil an der Gesamtbevölkerung in %



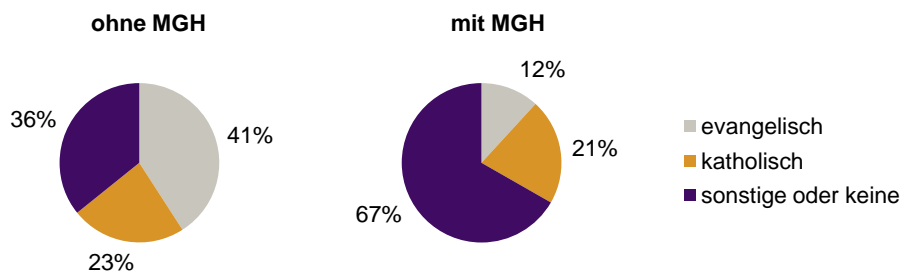
Einwohner 2013 nach MGH und Altersgruppen



Menschen mit MGH 2013 nach dem Bezugsland



Einwohner 2013 nach MGH und Religionszugehörigkeit

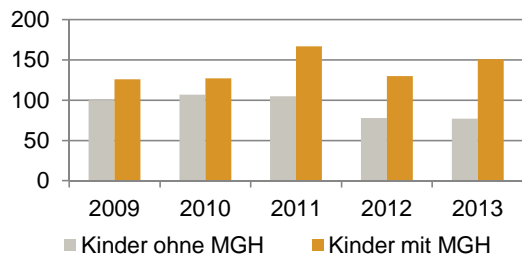


Statistischer Bezirk: 82 Schafhof

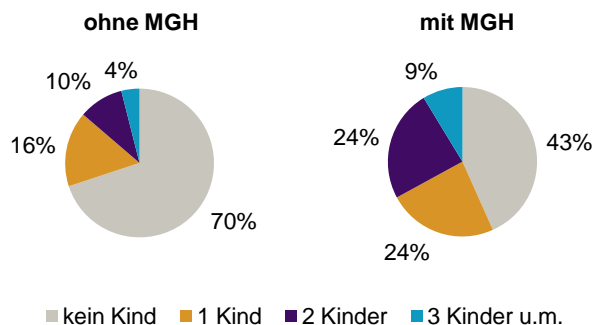
Privathaushalte und Personen in Privathaushalten nach dem Migrationshintergrund (MGH)

	Privathaushalte	Personen in Privathaushalten			
		Insgesamt	darunter Kinder unter 18 J.	darunter Personen mit MGH	darunter Kinder unter 18 J. mit MGH
2009	896	1 683	226	604	126
2010	890	1 679	234	622	127
2011	944	1 808	272	756	167
2012	892	1 639	208	678	130
2013	940	1 699	228	752	151
davon ...					
Einpersonenhaushalte	484	484	-	163	-
<u>nach dem Alter</u>					
unter 18 Jahre	-	-	-	-	-
18 bis 34 Jahre	137	137	-	66	-
35 bis 64 Jahre	207	207	-	64	-
65 Jahre und älter	140	140	-	33	-
Mehrpersonenhaushalte	456	1 215	228	589	151
<u>nach der Zahl der Personen im Haushalt</u>					
2 Personen	275	550	16	194	9
3 Personen	90	270	55	135	33
4 u.m. Personen	91	395	157	260	109
<u>nach dem Haushaltstyp</u>					
Haushalte ohne Kinder	263	581	-	198	-
Haushalte mit Kindern	143	522	228	334	151
darunter allein Erziehende	35	97	55	61	35
sonstige MPH	50	112	-	57	-
<u>nach der Zahl der Kinder im Haushalt</u>					
1 Kind	77	242	77	140	46
2 Kinder	51	204	102	143	72
3 u.m. Kinder	15	76	49	51	33

Kinder unter 18 Jahre nach MGH 2009-2013

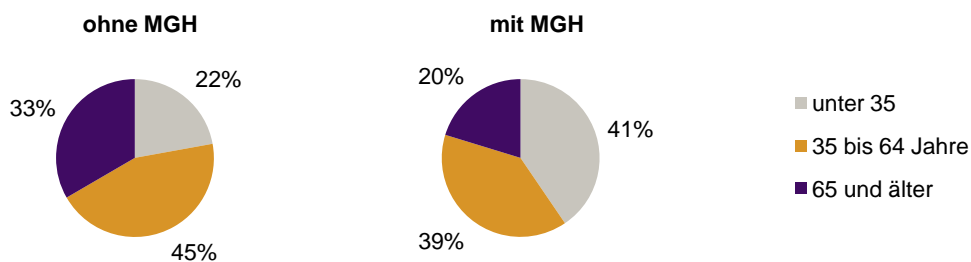


Einwohner in Mehrpersonenhaushalten 2013 nach MGH und Zahl der Kinder im Haushalt




Statistischer Bezirk: 82 Schafhof


Einpersonenhaushalte 2013 nach Migrationshintergrund (MGH) und Alter



Bevölkerung am Ort der Hauptwohnung 2013 nach Migrationshintergrund



Bevölkerung in Privathaushalten 2013 nach Haushaltstypen



- Deutsche ohne MGH
- Deutsche mit MGH
- Ausländer

- Paar/Ehepaar mit Kind(ern)
- allein Erziehende
- Paar/Ehepaar ohne Kind(er)
- Einpersonenhaushalt
- sonstige Haushalte

Impressum:
Herausgeber:
Stadt Nürnberg
Amt für Stadtforschung und Statistik
für Nürnberg und Fürth
Unschlittplatz 7a
90403 Nürnberg