

Datenblatt Migrationshintergrund Nürnberg

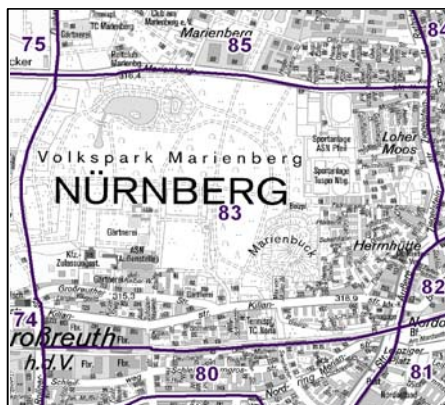
Statistischer Bezirk: 83 Marienberg

Bevölkerung mit Hauptwohnsitz in Nürnberg nach dem Migrationshintergrund (MGH)

	Insgesamt	Deutsche ohne MGH	Menschen mit MGH		
			Deutsche mit MGH	Ausländer	Insgesamt
2009	4 076	3 306	554	216	770
2010	4 083	3 292	569	222	791
2011	4 118	3 265	585	268	853
2012	4 136	3 283	580	273	853
2013	4 071	3 278	505	288	793
davon ...					
<u>nach Geschlecht</u>					
Männer	1 910	1 537	244	129	373
Frauen	2 161	1 741	261	159	420
<u>nach Altersgruppen</u>					
unter 3	86	56	25	5	30
3 bis unter 6	117	80	29	8	37
6 bis unter 10	143	103	32	8	40
10 bis unter 15	191	150	37	4	41
15 bis unter 18	117	92	20	5	25
18 bis unter 25	233	190	22	21	43
25 bis unter 45	901	670	108	123	231
45 bis unter 65	1 260	1 071	123	66	189
65 bis unter 80	735	625	82	28	110
80 u.m.	288	241	27	20	47
<u>nach Familienstand</u>					
ledig	1 505	1 204	217	84	301
verheiratet	1 979	1 591	229	159	388
verwitwet	323	271	28	24	52
geschieden	264	212	31	21	52
<u>nach Religionszugehörigkeit</u>					
evangelisch	1 584	1 472	103	9	112
katholisch	1 128	887	152	89	241
sonstige oder keine	1 359	919	250	190	440
<u>nach dem Bezugsland¹</u>					
Europa (o. Deutschland)			382	237	619
dar. Türkei			35	35	70
Rumänien			52	15	67
Polen			114	54	168
ehem. Jugoslawien			33	28	61
Russland			32	6	38
Griechenland			13	16	29
Italien			10	7	17
Tschechien			37	7	44
Ukraine			6	16	22
Afrika			8	10	18
Asien			62	31	93
dar. Kasachstan			14	-	14
Irak			3	4	7
Amerika, Australien, sonst.			53	10	63

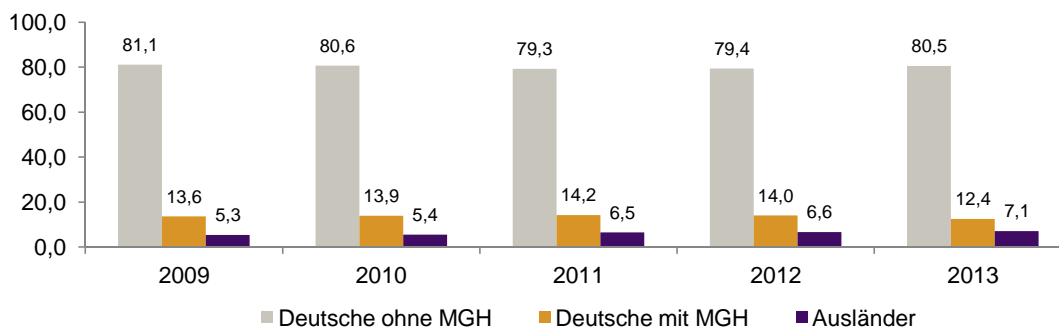
¹ Bezugsland ist bei Ausländern deren Staatsangehörigkeit, bei Deutschen mit Migrationshintergrund die zweite Staatsangehörigkeit oder das Geburtsland

Statistischer Bezirk: 83 Marienberg

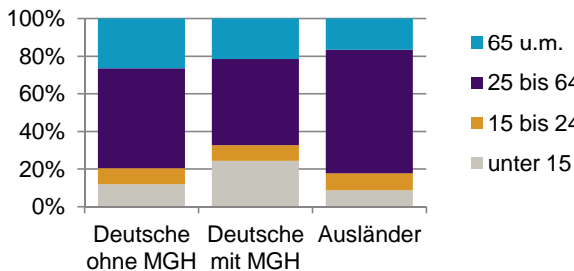


Einwohner nach Migrationshintergrund (MGH) 2009-2013

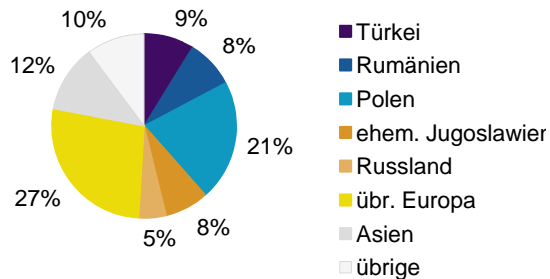
Anteil an der Gesamtbevölkerung in %



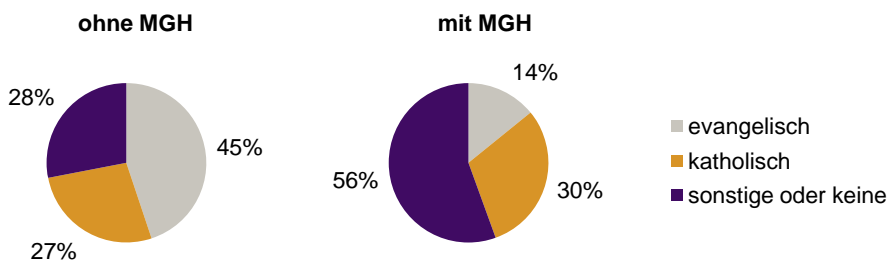
Einwohner 2013 nach MGH und Altersgruppen



Menschen mit MGH 2013 nach dem Bezugsland



Einwohner 2013 nach MGH und Religionszugehörigkeit

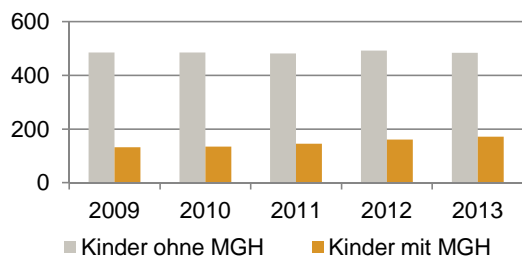


Statistischer Bezirk: 83 Marienberg

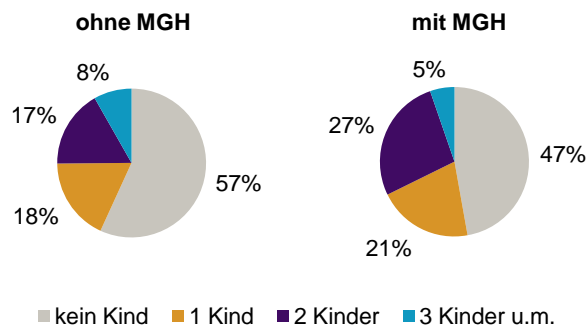
Privathaushalte und Personen in Privathaushalten nach dem Migrationshintergrund (MGH)

	Privathaushalte	Personen in Privathaushalten			
		Insgesamt	darunter Kinder unter 18 J.	darunter Personen mit MGH	darunter Kinder unter 18 J. mit MGH
2009	1 971	4 026	617	740	132
2010	1 976	4 036	620	755	135
2011	1 997	4 071	626	809	145
2012	2 005	4 084	653	816	161
2013	1 958	4 022	656	762	172
davon ...					
Einpersonenhaushalte	782	782	-	120	-
<u>nach dem Alter</u>					
unter 18 Jahre	-	-	-	-	-
18 bis 34 Jahre	143	143	-	39	-
35 bis 64 Jahre	344	344	-	47	-
65 Jahre und älter	295	295	-	34	-
Mehrpersonenhaushalte	1 176	3 240	656	642	172
<u>nach der Zahl der Personen im Haushalt</u>					
2 Personen	637	1 274	36	226	8
3 Personen	262	786	147	153	44
4 u.m. Personen	277	1 180	473	263	120
<u>nach dem Haushaltstyp</u>					
Haushalte ohne Kinder	679	1 573	-	267	-
Haushalte mit Kindern	400	1 460	656	339	172
darunter allein Erziehende	56	138	78	31	18
sonstige MPH	97	207	-	36	-
<u>nach der Zahl der Kinder im Haushalt</u>					
1 Kind	198	601	198	132	52
2 Kinder	153	611	306	173	98
3 u.m. Kinder	49	248	152	34	22

Kinder unter 18 Jahre nach MGH 2009-2013

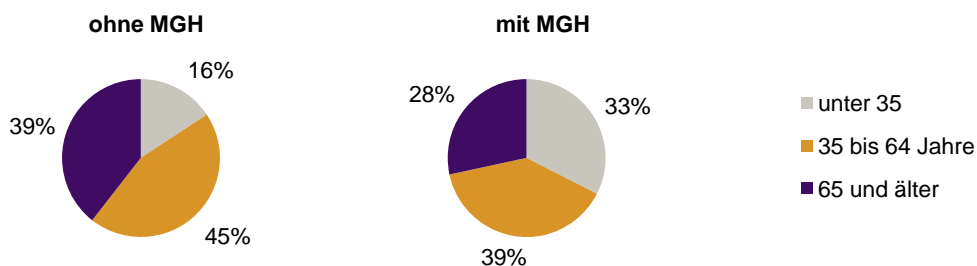


Einwohner in Mehrpersonenhaushalten 2013 nach MGH und Zahl der Kinder im Haushalt




Statistischer Bezirk: 83 Marienberg


Einpersonenhaushalte 2013 nach Migrationshintergrund (MGH) und Alter



Bevölkerung am Ort der Hauptwohnung 2013 nach Migrationshintergrund



Bevölkerung in Privathaushalten 2013 nach Haushaltstypen



- Deutsche ohne MGH
- Deutsche mit MGH
- Ausländer

- Paar/Ehepaar mit Kind(ern)
- allein Erziehende
- Paar/Ehepaar ohne Kind(er)
- Einpersonenhaushalt
- sonstige Haushalte

Impressum:
Herausgeber:
Stadt Nürnberg
Amt für Stadtforschung und Statistik
für Nürnberg und Fürth
Unschlittplatz 7a
90403 Nürnberg