

Datenblatt Migrationshintergrund Nürnberg

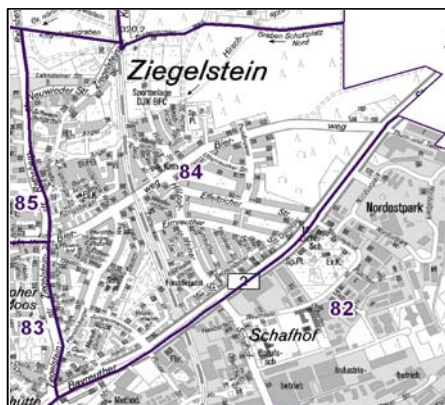
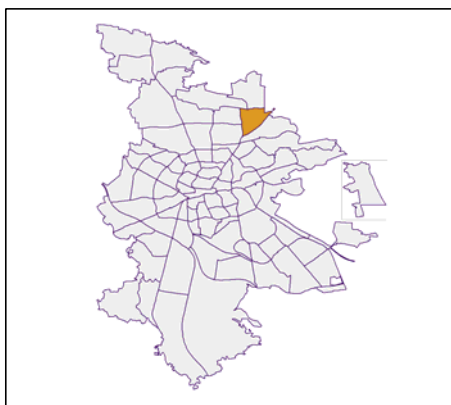
Statistischer Bezirk: 84 Ziegelstein

Bevölkerung mit Hauptwohnsitz in Nürnberg nach dem Migrationshintergrund (MGH)

	Insgesamt	Deutsche ohne MGH	Menschen mit MGH		
			Deutsche mit MGH	Ausländer	Insgesamt
2009	5 516	4 352	810	354	1 164
2010	5 469	4 315	796	358	1 154
2011	5 436	4 248	792	396	1 188
2012	5 517	4 263	807	447	1 254
2013	5 618	4 295	803	520	1 323
davon ...					
<u>nach Geschlecht</u>					
Männer	2 723	2 084	383	256	639
Frauen	2 895	2 211	420	264	684
<u>nach Altersgruppen</u>					
unter 3	121	72	39	10	49
3 bis unter 6	142	91	40	11	51
6 bis unter 10	215	131	71	13	84
10 bis unter 15	291	198	70	23	93
15 bis unter 18	201	136	51	14	65
18 bis unter 25	389	286	66	37	103
25 bis unter 45	1 271	919	148	204	352
45 bis unter 65	1 773	1 443	170	160	330
65 bis unter 80	901	734	122	45	167
80 u.m.	314	285	26	3	29
<u>nach Familienstand</u>					
ledig	2 209	1 623	408	178	586
verheiratet	2 497	1 913	295	289	584
verwitwet	425	363	50	12	62
geschieden	487	396	50	41	91
<u>nach Religionszugehörigkeit</u>					
evangelisch	2 148	1 960	170	18	188
katholisch	1 460	1 089	254	117	371
sonstige oder keine	2 010	1 246	379	385	764
<u>nach dem Bezugsland¹</u>					
Europa (o. Deutschland)			597	407	1 004
dar. Türkei			76	67	143
Rumänien			102	23	125
Polen			138	32	170
ehem. Jugoslawien			43	66	109
Russland			30	5	35
Griechenland			13	53	66
Italien			37	39	76
Tschechien			56	10	66
Ukraine			11	8	19
Afrika			41	12	53
Asien			82	70	152
dar. Kasachstan			24	4	28
Irak			16	16	32
Amerika, Australien, sonst.			83	31	114

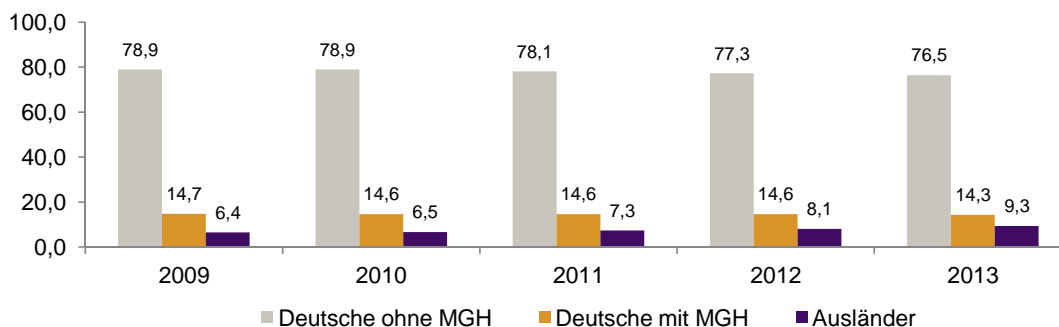
¹ Bezugsland ist bei Ausländern deren Staatsangehörigkeit, bei Deutschen mit Migrationshintergrund die zweite Staatsangehörigkeit oder das Geburtsland

Statistischer Bezirk: 84 Ziegelstein

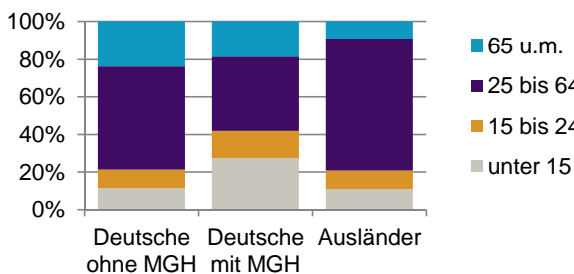


Einwohner nach Migrationshintergrund (MGH) 2009-2013

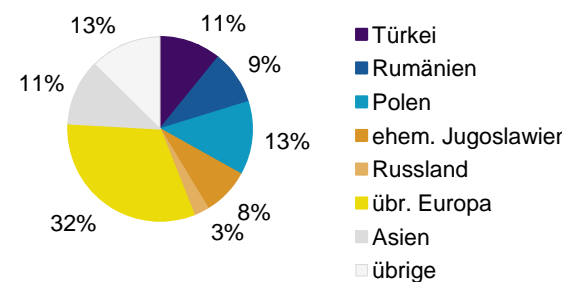
Anteil an der Gesamtbevölkerung in %



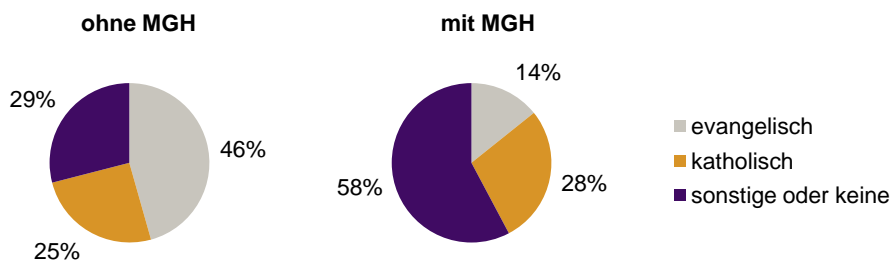
Einwohner 2013 nach MGH und Altersgruppen



Menschen mit MGH 2013 nach dem Bezugsland



Einwohner 2013 nach MGH und Religionszugehörigkeit

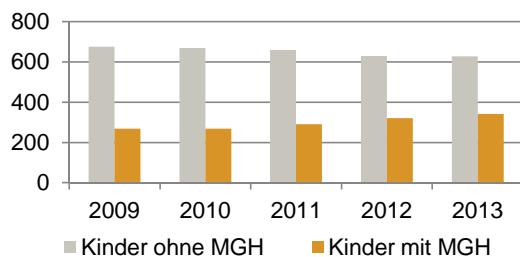


Statistischer Bezirk: 84 Ziegelstein

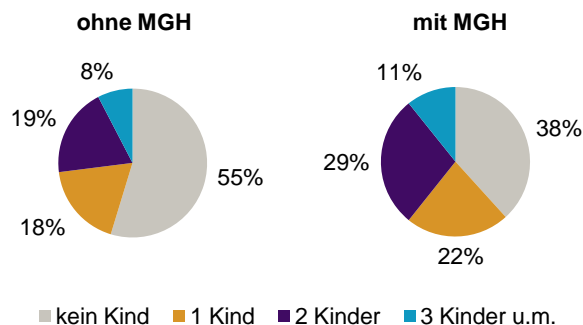
Privathaushalte und Personen in Privathaushalten nach dem Migrationshintergrund (MGH)

	Privathaushalte	Personen in Privathaushalten			
		Insgesamt	darunter Kinder unter 18 J.	darunter Personen mit MGH	darunter Kinder unter 18 J. mit MGH
2009	2 810	5 558	944	1 165	269
2010	2 816	5 513	938	1 156	269
2011	2 780	5 477	950	1 189	290
2012	2 807	5 545	950	1 256	321
2013	2 886	5 646	970	1 325	342
davon ...					
Einpersonenhaushalte	1 344	1 344	-	235	-
<u>nach dem Alter</u>					
unter 18 Jahre	-	-	-	-	-
18 bis 34 Jahre	273	273	-	59	-
35 bis 64 Jahre	619	619	-	108	-
65 Jahre und älter	452	452	-	68	-
Mehrpersonenhaushalte	1 542	4 302	970	1 090	342
<u>nach der Zahl der Personen im Haushalt</u>					
2 Personen	816	1 632	64	300	16
3 Personen	368	1 104	240	277	78
4 u.m. Personen	358	1 566	666	513	248
<u>nach dem Haushaltstyp</u>					
Haushalte ohne Kinder	822	1 893	-	384	-
Haushalte mit Kindern	585	2 126	970	673	342
darunter allein Erziehende	117	301	167	77	44
sonstige MPH	135	283	-	33	-
<u>nach der Zahl der Kinder im Haushalt</u>					
1 Kind	280	833	280	245	93
2 Kinder	234	931	468	311	173
3 u.m. Kinder	71	362	222	117	76

Kinder unter 18 Jahre nach MGH 2009-2013

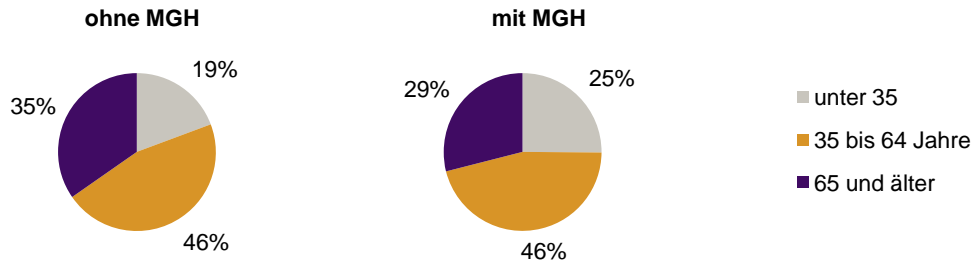


Einwohner in Mehrpersonenhaushalten 2013 nach MGH und Zahl der Kinder im Haushalt




Statistischer Bezirk: 84 Ziegelstein

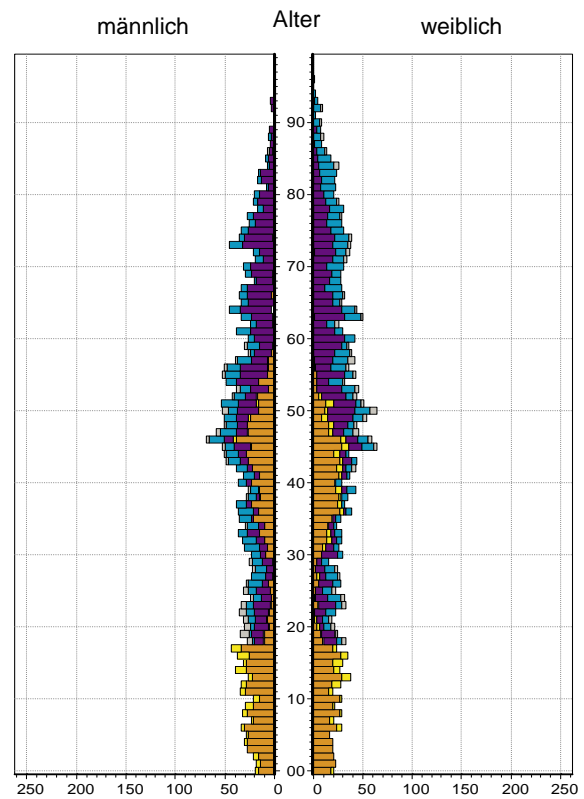
Einpersonenhaushalte 2013 nach Migrationshintergrund (MGH) und Alter



Bevölkerung am Ort der Hauptwohnung 2013
nach Migrationshintergrund



Bevölkerung in Privathaushalten 2013
nach Haushaltstypen



Impressum:
Herausgeber:
Stadt Nürnberg
Amt für Stadtforschung und Statistik
für Nürnberg und Fürth
Unschlittplatz 7a
90403 Nürnberg