

Datenblatt Migrationshintergrund Nürnberg

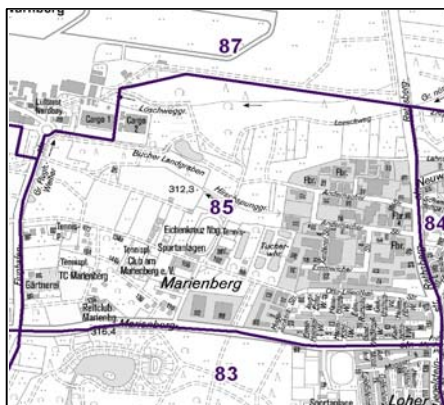
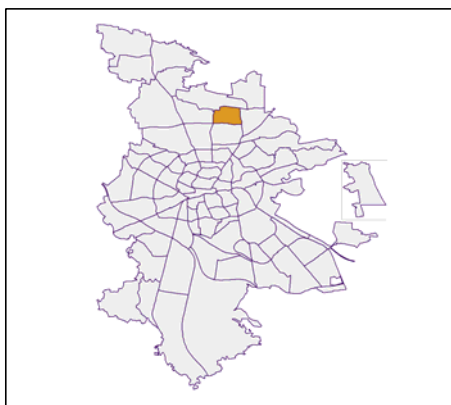
Statistischer Bezirk: 85 Mooshof

Bevölkerung mit Hauptwohnsitz in Nürnberg nach dem Migrationshintergrund (MGH)

	Insgesamt	Deutsche ohne MGH	Menschen mit MGH		
			Deutsche mit MGH	Ausländer	Insgesamt
2009	1 624	1 088	330	206	536
2010	1 626	1 094	332	200	532
2011	1 634	1 075	359	200	559
2012	1 668	1 077	353	238	591
2013	1 638	1 035	344	259	603
davon ...					
<u>nach Geschlecht</u>					
Männer	807	495	170	142	312
Frauen	831	540	174	117	291
<u>nach Altersgruppen</u>					
unter 3	45	15	22	8	30
3 bis unter 6	35	17	14	4	18
6 bis unter 10	55	22	28	5	33
10 bis unter 15	46	21	20	5	25
15 bis unter 18	30	18	8	4	12
18 bis unter 25	109	60	22	27	49
25 bis unter 45	421	217	82	122	204
45 bis unter 65	437	307	73	57	130
65 bis unter 80	350	281	49	20	69
80 u.m.	110	77	26	7	33
<u>nach Familienstand</u>					
ledig	588	355	141	92	233
verheiratet	739	463	140	136	276
verwitwet	146	105	31	10	41
geschieden	165	112	32	21	53
<u>nach Religionszugehörigkeit</u>					
evangelisch	565	475	82	8	90
katholisch	401	262	95	44	139
sonstige oder keine	672	298	167	207	374
<u>nach dem Bezugsland¹</u>					
Europa (o. Deutschland)			223	190	413
dar. Türkei			25	26	51
Rumänien			22	24	46
Polen			53	13	66
ehem. Jugoslawien			14	22	36
Russland			32	11	43
Griechenland			3	6	9
Italien			10	15	25
Tschechien			25	4	29
Ukraine			17	32	49
Afrika			27	14	41
Asien			69	45	114
dar. Kasachstan			34	2	36
Irak			8	12	20
Amerika, Australien, sonst.			25	10	35

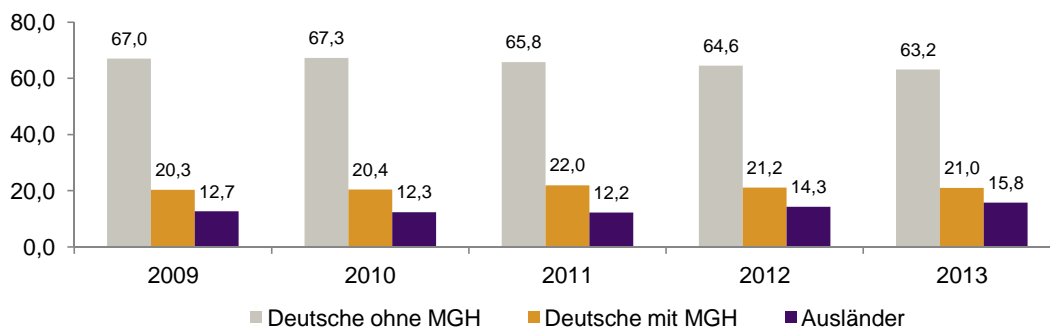
¹ Bezugsland ist bei Ausländern deren Staatsangehörigkeit, bei Deutschen mit Migrationshintergrund die zweite Staatsangehörigkeit oder das Geburtsland

Statistischer Bezirk: 85 Mooshof

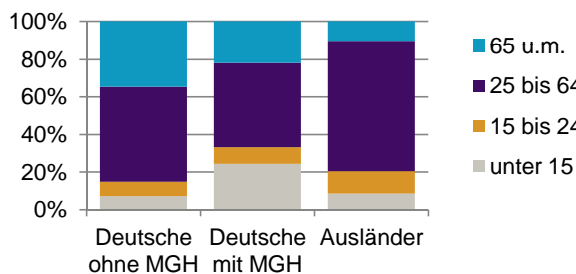


Einwohner nach Migrationshintergrund (MGH) 2009-2013

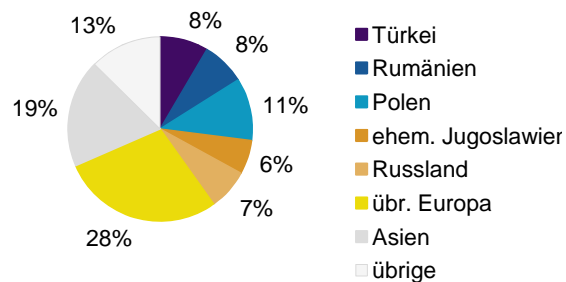
Anteil an der Gesamtbevölkerung in %



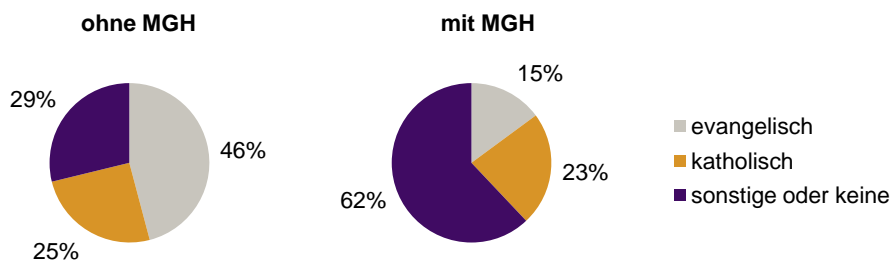
Einwohner 2013 nach MGH und Altersgruppen



Menschen mit MGH 2013 nach dem Bezugsland



Einwohner 2013 nach MGH und Religionszugehörigkeit

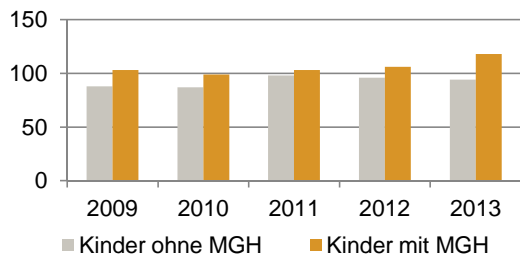


Statistischer Bezirk: 85 Mooshof

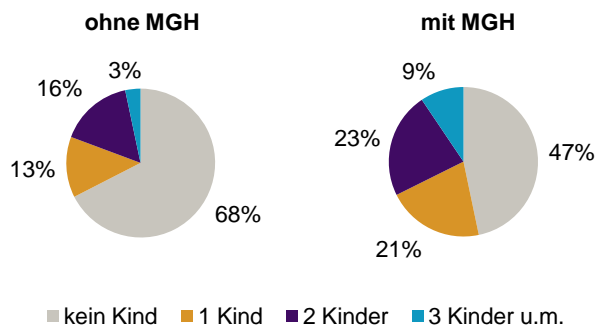
Privathaushalte und Personen in Privathaushalten nach dem Migrationshintergrund (MGH)

	Privathaushalte	Personen in Privathaushalten			
		Insgesamt	darunter Kinder unter 18 J.	darunter Personen mit MGH	darunter Kinder unter 18 J. mit MGH
2009	963	1 651	191	538	103
2010	965	1 648	186	535	99
2011	967	1 655	201	561	103
2012	983	1 689	202	594	106
2013	956	1 655	212	605	118
davon ...					
Einpersonenhaushalte	514	514	-	147	-
<u>nach dem Alter</u>					
unter 18 Jahre	1	1	-	-	-
18 bis 34 Jahre	124	124	-	56	-
35 bis 64 Jahre	198	198	-	50	-
65 Jahre und älter	191	191	-	41	-
Mehrpersonenhaushalte	442	1 141	212	458	118
<u>nach der Zahl der Personen im Haushalt</u>					
2 Personen	281	562	20	175	12
3 Personen	87	261	50	122	24
4 u.m. Personen	74	318	142	161	82
<u>nach dem Haushaltstyp</u>					
Haushalte ohne Kinder	264	578	-	189	-
Haushalte mit Kindern	132	466	212	244	118
darunter allein Erziehende	29	70	39	40	22
sonstige MPH	46	97	-	25	-
<u>nach der Zahl der Kinder im Haushalt</u>					
1 Kind	65	186	65	96	35
2 Kinder	54	214	108	105	56
3 u.m. Kinder	13	66	39	43	27

Kinder unter 18 Jahre nach MGH 2009-2013

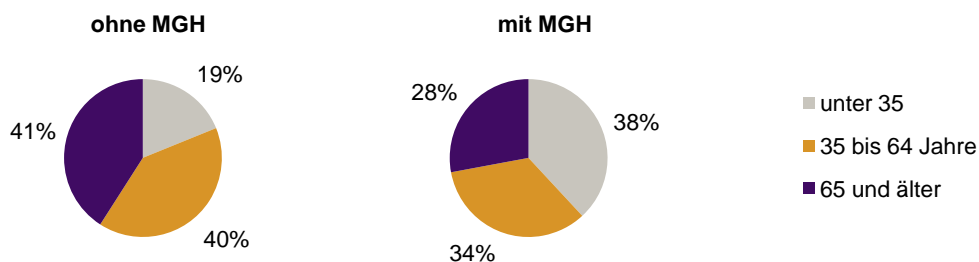


Einwohner in Mehrpersonenhaushalten 2013 nach MGH und Zahl der Kinder im Haushalt




Statistischer Bezirk: 85 Mooshof


Einpersonenhaushalte 2013 nach Migrationshintergrund (MGH) und Alter



Bevölkerung am Ort der Hauptwohnung 2013 nach Migrationshintergrund



Bevölkerung in Privathaushalten 2013 nach Haushaltstypen



- Deutsche ohne MGH
- Deutsche mit MGH
- Ausländer

- Paar/Ehepaar mit Kind(ern)
- allein Erziehende
- Paar/Ehepaar ohne Kind(er)
- Einpersonenhaushalt
- sonstige Haushalte

Impressum:
Herausgeber:
Stadt Nürnberg
Amt für Stadtforschung und Statistik
für Nürnberg und Fürth
Unschlittplatz 7a
90403 Nürnberg