

## Datenblatt Migrationshintergrund Nürnberg

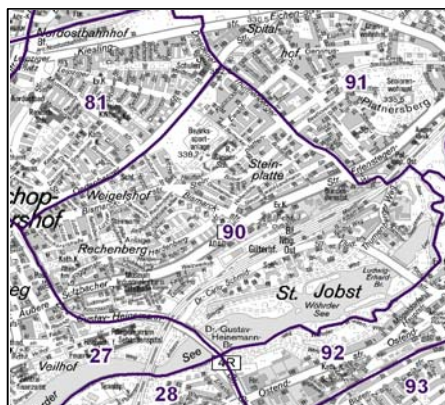
Statistischer Bezirk: 90 St. Jobst

### Bevölkerung mit Hauptwohnsitz in Nürnberg nach dem Migrationshintergrund (MGH)

	Insgesamt	Deutsche ohne MGH	Menschen mit MGH		
			Deutsche mit MGH	Ausländer	Insgesamt
<b>2009</b>	<b>9 039</b>	<b>6 130</b>	<b>1 729</b>	<b>1 180</b>	<b>2 909</b>
<b>2010</b>	<b>9 125</b>	<b>6 187</b>	<b>1 770</b>	<b>1 168</b>	<b>2 938</b>
<b>2011</b>	<b>9 281</b>	<b>6 219</b>	<b>1 831</b>	<b>1 231</b>	<b>3 062</b>
<b>2012</b>	<b>9 307</b>	<b>6 245</b>	<b>1 845</b>	<b>1 217</b>	<b>3 062</b>
<b>2013</b>	<b>9 360</b>	<b>6 218</b>	<b>1 848</b>	<b>1 294</b>	<b>3 142</b>
davon ...					
<b><u>nach Geschlecht</u></b>					
Männer	4 305	2 845	872	588	1 460
Frauen	5 055	3 373	976	706	1 682
<b><u>nach Altersgruppen</u></b>					
unter 3	264	130	114	20	134
3 bis unter 6	249	128	103	18	121
6 bis unter 10	313	143	152	18	170
10 bis unter 15	394	207	148	39	187
15 bis unter 18	216	120	65	31	96
18 bis unter 25	608	385	125	98	223
25 bis unter 45	2 741	1 705	461	575	1 036
45 bis unter 65	2 596	1 870	404	322	726
65 bis unter 80	1 393	1 058	187	148	335
80 u.m.	586	472	89	25	114
<b><u>nach Familienstand</u></b>					
ledig	3 941	2 582	926	433	1 359
verheiratet	3 883	2 498	678	707	1 385
verwitwet	722	562	111	49	160
geschieden	814	576	133	105	238
<b><u>nach Religionszugehörigkeit</u></b>					
evangelisch	2 857	2 458	349	50	399
katholisch	2 398	1 623	472	303	775
sonstige oder keine	4 105	2 137	1 027	941	1 968
<b><u>nach dem Bezugsland<sup>1</sup></u></b>					
Europa (o. Deutschland)			1 337	1 043	2 380
dar. Türkei			163	190	353
Rumänien			207	64	271
Polen			302	85	387
ehem. Jugoslawien			94	151	245
Russland			185	68	253
Griechenland			33	103	136
Italien			25	92	117
Tschechien			99	9	108
Ukraine			58	73	131
Afrika			63	45	108
Asien			310	146	456
dar. Kasachstan			149	3	152
Irak			23	13	36
Amerika, Australien, sonst.			138	60	198

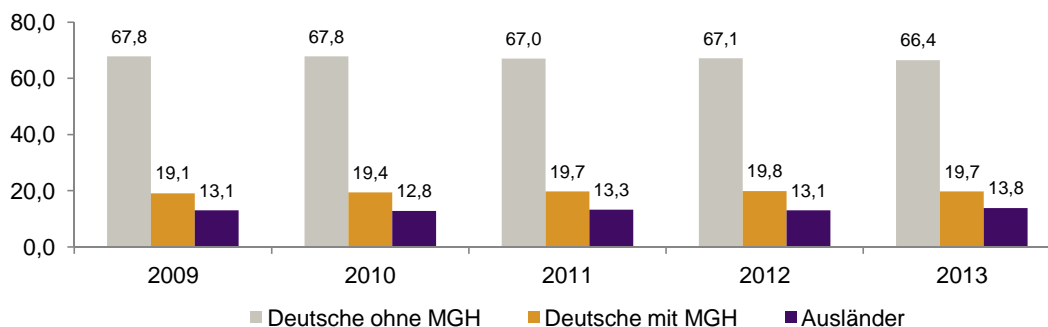
<sup>1</sup> Bezugsland ist bei Ausländern deren Staatsangehörigkeit, bei Deutschen mit Migrationshintergrund die zweite Staatsangehörigkeit oder das Geburtsland

Statistischer Bezirk: 90 St. Jobst

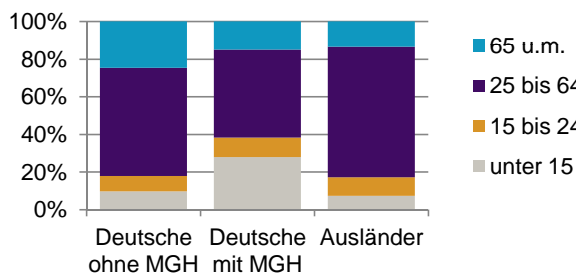


Einwohner nach Migrationshintergrund (MGH) 2009-2013

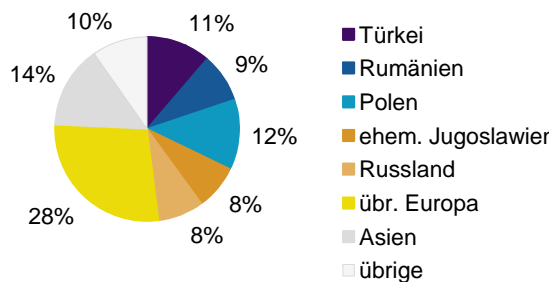
Anteil an der Gesamtbevölkerung in %



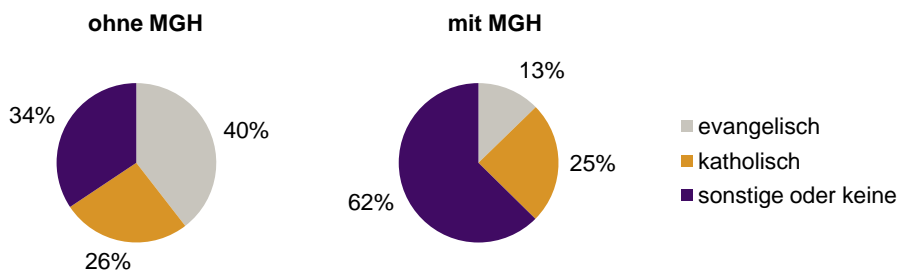
Einwohner 2013 nach MGH und Altersgruppen



Menschen mit MGH 2013 nach dem Bezugsland



Einwohner 2013 nach MGH und Religionszugehörigkeit

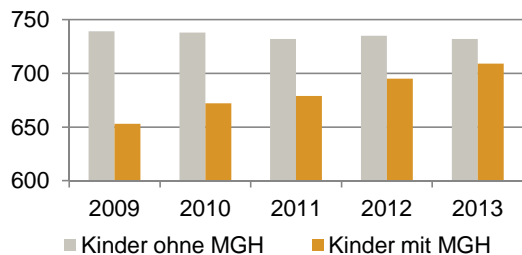


Statistischer Bezirk: 90 St. Jobst

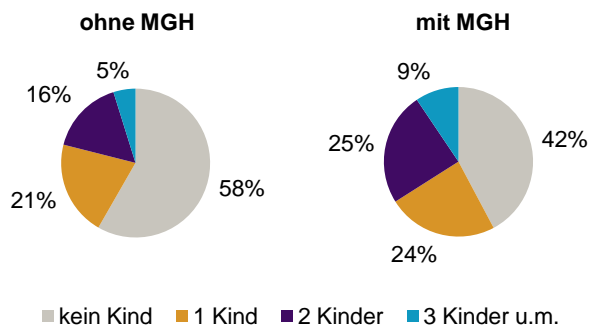
**Privathaushalte und Personen in Privathaushalten nach dem Migrationshintergrund (MGH)**

	Privathaushalte	Personen in Privathaushalten			
		Insgesamt	darunter Kinder unter 18 J.	darunter Personen mit MGH	darunter Kinder unter 18 J. mit MGH
<b>2009</b>	<b>4 846</b>	<b>8 982</b>	<b>1 392</b>	<b>2 874</b>	<b>653</b>
<b>2010</b>	<b>4 880</b>	<b>9 060</b>	<b>1 410</b>	<b>2 904</b>	<b>672</b>
<b>2011</b>	<b>4 984</b>	<b>9 201</b>	<b>1 411</b>	<b>3 027</b>	<b>679</b>
<b>2012</b>	<b>5 016</b>	<b>9 241</b>	<b>1 430</b>	<b>3 030</b>	<b>695</b>
<b>2013</b>	<b>5 060</b>	<b>9 300</b>	<b>1 441</b>	<b>3 117</b>	<b>709</b>
davon ...					
<b>Einpersonenhaushalte</b>	<b>2 536</b>	<b>2 536</b>	<b>-</b>	<b>566</b>	<b>-</b>
<b><u>nach dem Alter</u></b>					
unter 18 Jahre	-	-	-	-	-
18 bis 34 Jahre	675	675	-	181	-
35 bis 64 Jahre	1 131	1 131	-	246	-
65 Jahre und älter	730	730	-	139	-
<b>Mehrpersonenhaushalte</b>	<b>2 524</b>	<b>6 764</b>	<b>1 441</b>	<b>2 551</b>	<b>709</b>
<b><u>nach der Zahl der Personen im Haushalt</u></b>					
2 Personen	1 454	2 908	130	813	48
3 Personen	579	1 737	415	667	165
4 u.m. Personen	491	2 119	896	1 071	496
<b><u>nach dem Haushaltstyp</u></b>					
Haushalte ohne Kinder	1 382	3 062	-	921	-
Haushalte mit Kindern	926	3 230	1 441	1 474	709
darunter allein Erziehende	232	592	325	217	119
sonstige MPH	216	472	-	156	-
<b><u>nach der Zahl der Kinder im Haushalt</u></b>					
1 Kind	510	1 477	510	607	223
2 Kinder	329	1 309	658	627	333
3 u.m. Kinder	87	444	273	240	153

**Kinder unter 18 Jahre nach MGH 2009-2013**

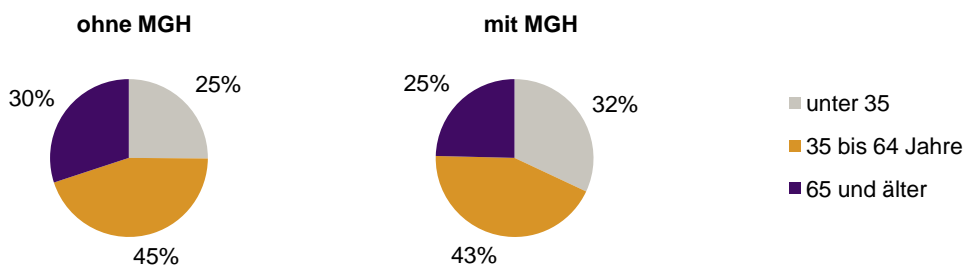


**Einwohner in Mehrpersonenhaushalten 2013 nach MGH und Zahl der Kinder im Haushalt**

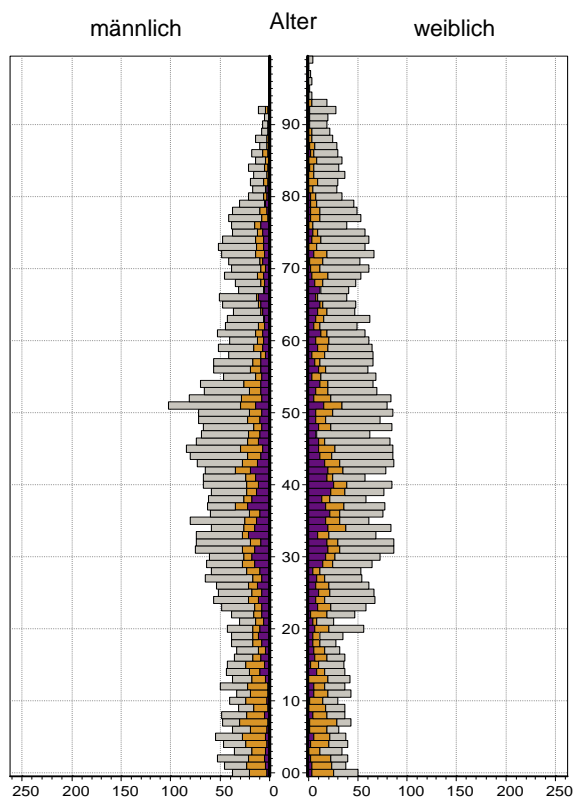


Statistischer Bezirk: 90 St. Jobst

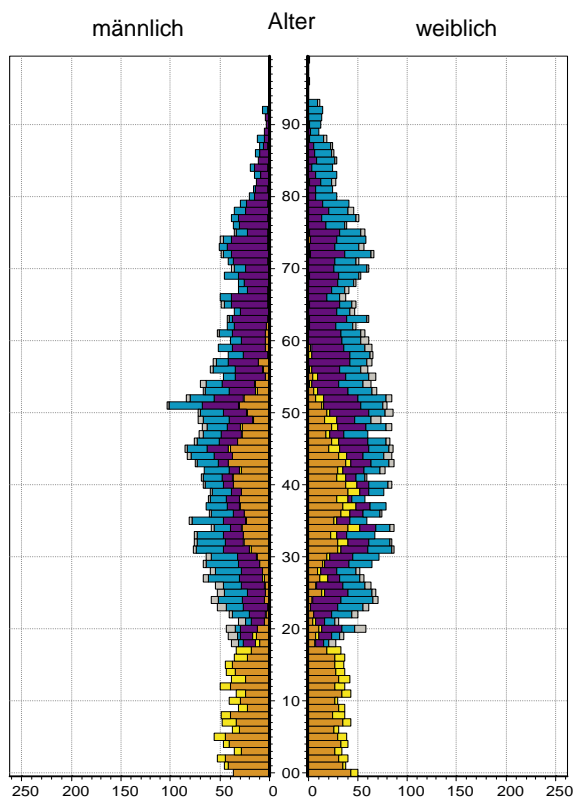
**Einpersonenhaushalte 2013 nach Migrationshintergrund (MGH) und Alter**



**Bevölkerung am Ort der Hauptwohnung 2013 nach Migrationshintergrund**



**Bevölkerung in Privathaushalten 2013 nach Haushaltstypen**



- Deutsche ohne MGH
- Deutsche mit MGH
- Ausländer

- Paar/Ehepaar mit Kind(ern)
- allein Erziehende
- Paar/Ehepaar ohne Kind(er)
- Einpersonenhaushalt
- sonstige Haushalte

**Impressum:**  
Herausgeber:  
Stadt Nürnberg  
Amt für Stadtforschung und Statistik  
für Nürnberg und Fürth  
Unschlittplatz 7a  
90403 Nürnberg