

Datenblatt Migrationshintergrund Nürnberg

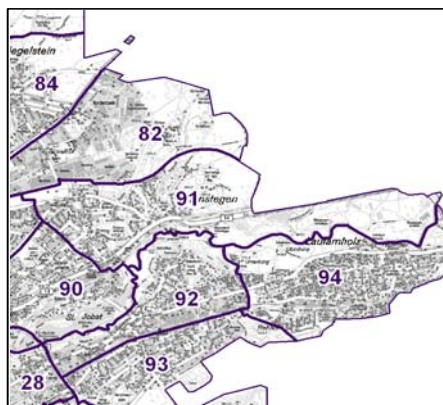
Statistischer Bezirk: 91 Erlenstegen

Bevölkerung mit Hauptwohnsitz in Nürnberg nach dem Migrationshintergrund (MGH)

	Insgesamt	Deutsche ohne MGH	Menschen mit MGH		
			Deutsche mit MGH	Ausländer	Insgesamt
2009	3 955	3 210	536	209	745
2010	3 912	3 149	548	215	763
2011	3 874	3 082	562	230	792
2012	3 969	3 135	559	275	834
2013	3 955	3 139	565	251	816
davon ...					
<u>nach Geschlecht</u>					
Männer	1 853	1 487	259	107	366
Frauen	2 102	1 652	306	144	450
<u>nach Altersgruppen</u>					
unter 3	71	44	23	4	27
3 bis unter 6	87	49	36	2	38
6 bis unter 10	153	104	45	4	49
10 bis unter 15	171	119	44	8	52
15 bis unter 18	125	100	22	3	25
18 bis unter 25	189	152	26	11	37
25 bis unter 45	806	581	115	110	225
45 bis unter 65	1 184	1 021	94	69	163
65 bis unter 80	791	649	110	32	142
80 u.m.	378	320	50	8	58
<u>nach Familienstand</u>					
ledig	1 432	1 093	257	82	339
verheiratet	1 847	1 490	227	130	357
verwitwet	353	300	39	14	53
geschieden	323	256	42	25	67
<u>nach Religionszugehörigkeit</u>					
evangelisch	1 537	1 400	123	14	137
katholisch	956	738	153	65	218
sonstige oder keine	1 462	1 001	289	172	461
<u>nach dem Bezugsland¹</u>					
Europa (o. Deutschland)			439	201	640
dar. Türkei			34	17	51
Rumänien			64	12	76
Polen			101	19	120
ehem. Jugoslawien			27	21	48
Russland			22	11	33
Griechenland			11	17	28
Italien			22	21	43
Tschechien			42	3	45
Ukraine			21	9	30
Afrika			9	5	14
Asien			60	26	86
dar. Kasachstan			20	-	20
Irak			1	2	3
Amerika, Australien, sonst.			57	19	76

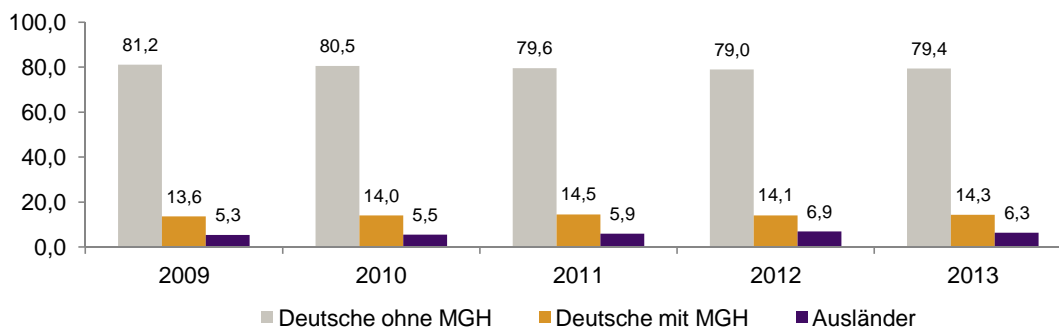
¹ Bezugsland ist bei Ausländern deren Staatsangehörigkeit, bei Deutschen mit Migrationshintergrund die zweite Staatsangehörigkeit oder das Geburtsland

Statistischer Bezirk: 91 Erlengrün

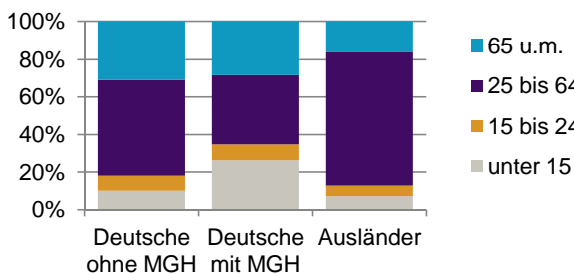


Einwohner nach Migrationshintergrund (MGH) 2009-2013

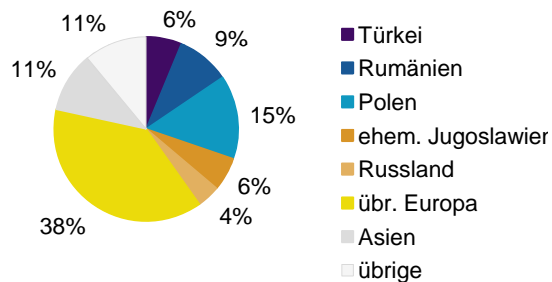
Anteil an der Gesamtbevölkerung in %



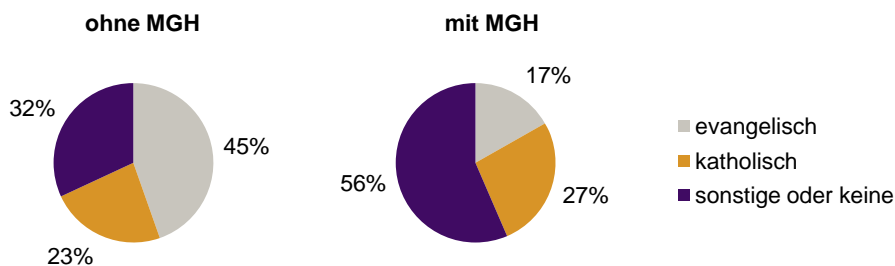
Einwohner 2013 nach MGH und Altersgruppen



Menschen mit MGH 2013 nach dem Bezugsland



Einwohner 2013 nach MGH und Religionszugehörigkeit

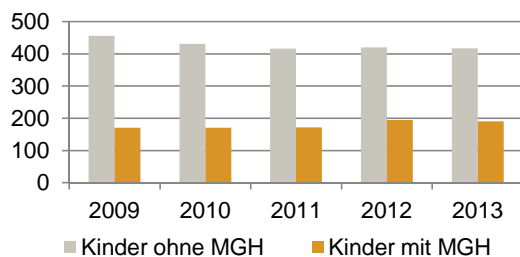


Statistischer Bezirk: 91 Erlenstegen

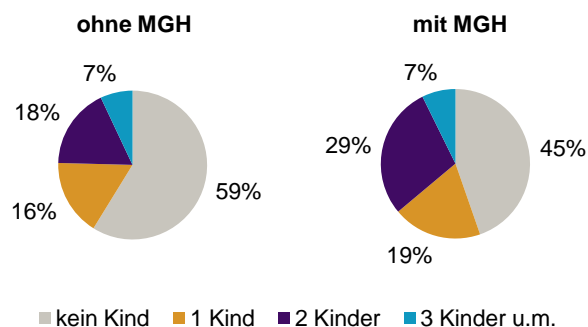
Privathaushalte und Personen in Privathaushalten nach dem Migrationshintergrund (MGH)

	Privathaushalte	Personen in Privathaushalten			
		Insgesamt	darunter Kinder unter 18 J.	darunter Personen mit MGH	darunter Kinder unter 18 J. mit MGH
2009	1 930	3 854	627	713	171
2010	1 918	3 809	602	731	171
2011	1 911	3 771	588	758	172
2012	1 974	3 870	615	808	195
2013	1 962	3 850	608	788	191
davon ...					
Einpersonenhaushalte	840	840	-	145	-
<u>nach dem Alter</u>					
unter 18 Jahre	-	-	-	-	-
18 bis 34 Jahre	159	159	-	47	-
35 bis 64 Jahre	361	361	-	54	-
65 Jahre und älter	320	320	-	44	-
Mehrpersonenhaushalte	1 122	3 010	608	643	191
<u>nach der Zahl der Personen im Haushalt</u>					
2 Personen	673	1 346	46	232	9
3 Personen	207	621	129	157	49
4 u.m. Personen	242	1 043	433	254	133
<u>nach dem Haushaltstyp</u>					
Haushalte ohne Kinder	665	1 492	-	253	-
Haushalte mit Kindern	368	1 330	608	356	191
darunter allein Erziehende	82	216	116	59	32
sonstige MPH	89	188	-	34	-
<u>nach der Zahl der Kinder im Haushalt</u>					
1 Kind	177	516	177	124	50
2 Kinder	149	601	298	185	106
3 u.m. Kinder	42	213	133	47	35

Kinder unter 18 Jahre nach MGH 2009-2013

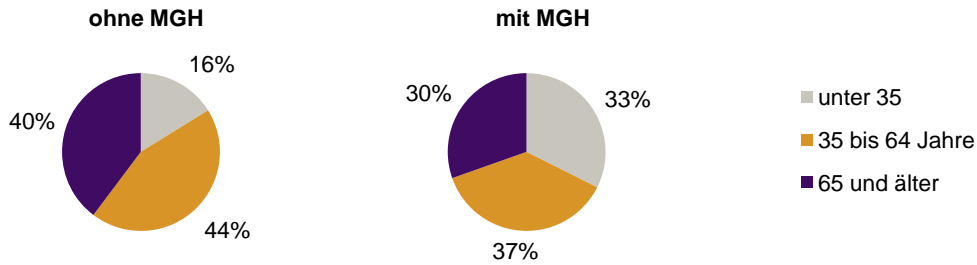


Einwohner in Mehrpersonenhaushalten 2013 nach MGH und Zahl der Kinder im Haushalt




Statistischer Bezirk: 91 Erlenstegen


Einpersonenhaushalte 2013 nach Migrationshintergrund (MGH) und Alter



Bevölkerung am Ort der Hauptwohnung 2013 nach Migrationshintergrund



Bevölkerung in Privathaushalten 2013 nach Haushaltstypen



- Deutsche ohne MGH
- Deutsche mit MGH
- Ausländer

- Paar/Ehepaar mit Kind(ern)
- allein Erziehende
- Paar/Ehepaar ohne Kind(er)
- Einpersonenhaushalt
- sonstige Haushalte

Impressum:
Herausgeber:
Stadt Nürnberg
Amt für Stadtforschung und Statistik
für Nürnberg und Fürth
Unschlittplatz 7a
90403 Nürnberg