

## Datenblatt Migrationshintergrund Nürnberg

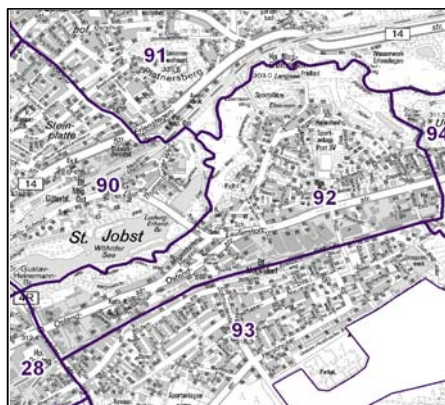
Statistischer Bezirk: 92 Mögeldorf

Bevölkerung mit Hauptwohnsitz in Nürnberg nach dem Migrationshintergrund (MGH)

	Insgesamt	Deutsche ohne MGH	Menschen mit MGH		
			Deutsche mit MGH	Ausländer	Insgesamt
<b>2009</b>	<b>5 149</b>	<b>3 572</b>	<b>970</b>	<b>607</b>	<b>1 577</b>
<b>2010</b>	<b>5 250</b>	<b>3 603</b>	<b>1 033</b>	<b>614</b>	<b>1 647</b>
<b>2011</b>	<b>5 299</b>	<b>3 548</b>	<b>1 096</b>	<b>655</b>	<b>1 751</b>
<b>2012</b>	<b>5 364</b>	<b>3 612</b>	<b>1 077</b>	<b>675</b>	<b>1 752</b>
<b>2013</b>	<b>5 515</b>	<b>3 663</b>	<b>1 148</b>	<b>704</b>	<b>1 852</b>
davon ...					
<b><u>nach Geschlecht</u></b>					
Männer	2 627	1 755	535	337	872
Frauen	2 888	1 908	613	367	980
<b><u>nach Altersgruppen</u></b>					
unter 3	162	80	74	8	82
3 bis unter 6	170	87	71	12	83
6 bis unter 10	233	108	108	17	125
10 bis unter 15	272	141	106	25	131
15 bis unter 18	155	88	49	18	67
18 bis unter 25	326	199	73	54	127
25 bis unter 45	1 475	879	279	317	596
45 bis unter 65	1 448	1 071	204	173	377
65 bis unter 80	922	710	141	71	212
80 u.m.	352	300	43	9	52
<b><u>nach Familienstand</u></b>					
ledig	2 220	1 401	582	237	819
verheiratet	2 427	1 619	435	373	808
verwitwet	410	325	54	31	85
geschieden	458	318	77	63	140
<b><u>nach Religionszugehörigkeit</u></b>					
evangelisch	1 941	1 657	257	27	284
katholisch	1 396	909	336	151	487
sonstige oder keine	2 178	1 097	555	526	1 081
<b><u>nach dem Bezugsland<sup>1</sup></u></b>					
Europa (o. Deutschland)			843	564	1 407
dar. Türkei			105	108	213
Rumänien			115	33	148
Polen			157	43	200
ehem. Jugoslawien			84	95	179
Russland			105	28	133
Griechenland			15	75	90
Italien			28	38	66
Tschechien			57	14	71
Ukraine			32	24	56
Afrika			40	31	71
Asien			189	93	282
dar. Kasachstan			84	10	94
Irak			52	15	67
Amerika, Australien, sonst.			76	16	92

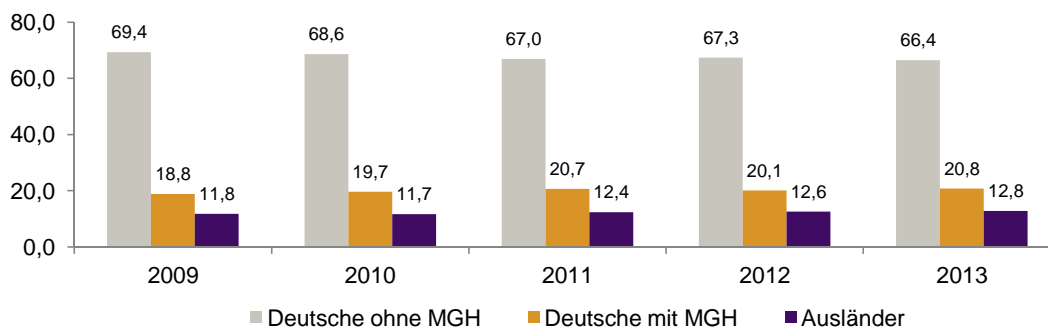
<sup>1</sup> Bezugsland ist bei Ausländern deren Staatsangehörigkeit, bei Deutschen mit Migrationshintergrund die zweite Staatsangehörigkeit oder das Geburtsland

Statistischer Bezirk: 92 Mögeldorf

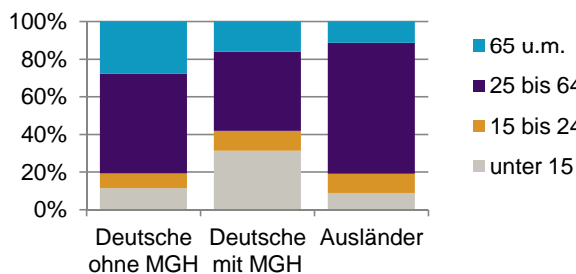


**Einwohner nach Migrationshintergrund (MGH) 2009-2013**

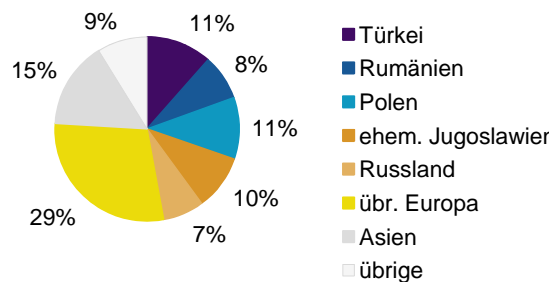
Anteil an der Gesamtbevölkerung in %



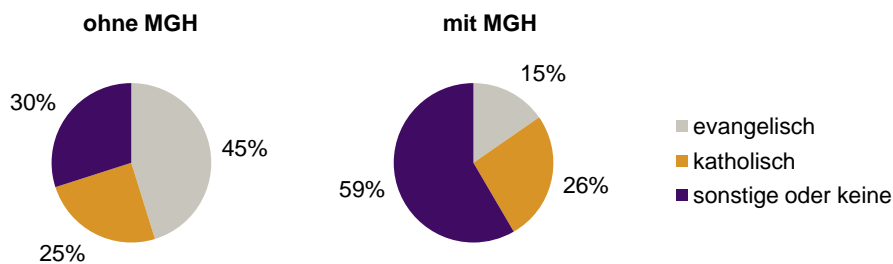
**Einwohner 2013 nach MGH und Altersgruppen**



**Menschen mit MGH 2013 nach dem Bezugsland**



**Einwohner 2013 nach MGH und Religionszugehörigkeit**

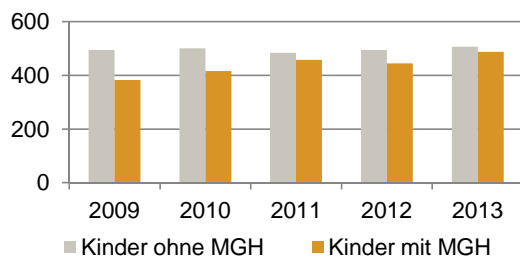


Statistischer Bezirk: 92 Mögeldorf

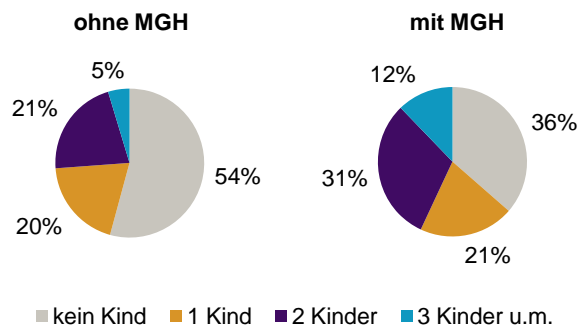
**Privathaushalte und Personen in Privathaushalten nach dem Migrationshintergrund (MGH)**

	Privathaushalte	Personen in Privathaushalten			
		Insgesamt	darunter Kinder unter 18 J.	darunter Personen mit MGH	darunter Kinder unter 18 J. mit MGH
<b>2009</b>	<b>2 666</b>	<b>5 191</b>	<b>876</b>	<b>1 583</b>	<b>382</b>
<b>2010</b>	<b>2 683</b>	<b>5 256</b>	<b>916</b>	<b>1 644</b>	<b>416</b>
<b>2011</b>	<b>2 699</b>	<b>5 299</b>	<b>942</b>	<b>1 747</b>	<b>458</b>
<b>2012</b>	<b>2 733</b>	<b>5 335</b>	<b>940</b>	<b>1 748</b>	<b>445</b>
<b>2013</b>	<b>2 785</b>	<b>5 486</b>	<b>994</b>	<b>1 849</b>	<b>488</b>
davon ...					
<b>Einpersonenhaushalte</b>	<b>1 292</b>	<b>1 292</b>	<b>-</b>	<b>324</b>	<b>-</b>
<b><u>nach dem Alter</u></b>					
unter 18 Jahre	3	3	-	2	-
18 bis 34 Jahre	308	308	-	104	-
35 bis 64 Jahre	543	543	-	134	-
65 Jahre und älter	438	438	-	84	-
<b>Mehrpersonenhaushalte</b>	<b>1 493</b>	<b>4 194</b>	<b>994</b>	<b>1 525</b>	<b>488</b>
<b><u>nach der Zahl der Personen im Haushalt</u></b>					
2 Personen	781	1 562	72	395	21
3 Personen	326	978	210	357	96
4 u.m. Personen	386	1 654	712	773	371
<b><u>nach dem Haushaltstyp</u></b>					
Haushalte ohne Kinder	784	1 789	-	492	-
Haushalte mit Kindern	606	2 190	994	970	488
darunter allein Erziehende	114	286	148	103	58
sonstige MPH	103	215	-	63	-
<b><u>nach der Zahl der Kinder im Haushalt</u></b>					
1 Kind	287	836	287	314	118
2 Kinder	259	1 043	517	470	250
3 u.m. Kinder	60	311	190	186	120

**Kinder unter 18 Jahre nach MGH 2009-2013**

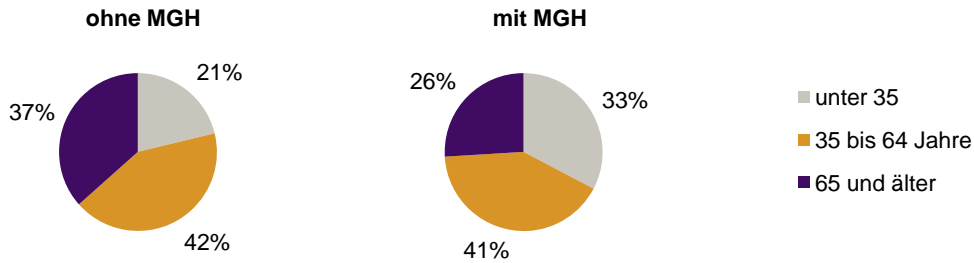


**Einwohner in Mehrpersonenhaushalten 2013 nach MGH und Zahl der Kinder im Haushalt**




Statistischer Bezirk: 92 Mögeldorf

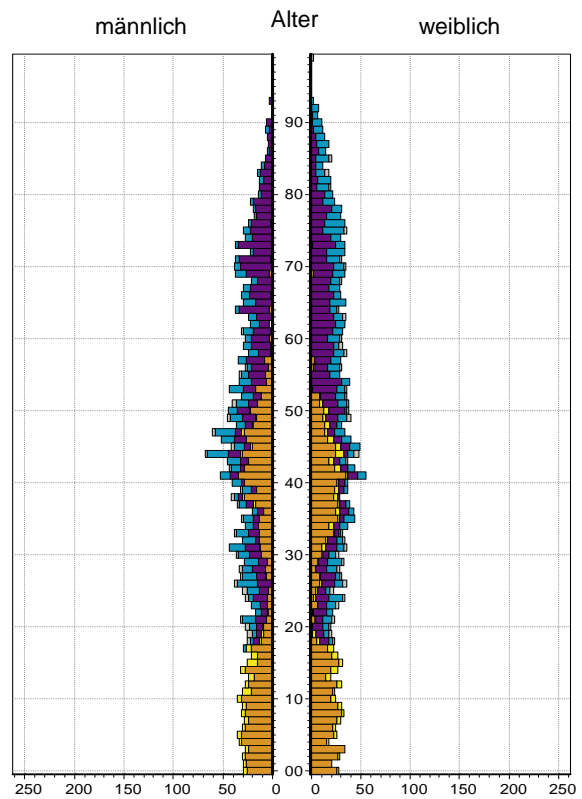
**Einpersonenhaushalte 2013 nach Migrationshintergrund (MGH) und Alter**



**Bevölkerung am Ort der Hauptwohnung 2013 nach Migrationshintergrund**



**Bevölkerung in Privathaushalten 2013 nach Haushaltstypen**



- Deutsche ohne MGH
- Deutsche mit MGH
- Ausländer

- Paar/Ehepaar mit Kind(ern)
- allein Erziehende
- Paar/Ehepaar ohne Kind(er)
- Einpersonenhaushalt
- sonstige Haushalte

**Impressum:**  
Herausgeber:  
Stadt Nürnberg  
Amt für Stadtforschung und Statistik  
für Nürnberg und Fürth  
Unschlittplatz 7a  
90403 Nürnberg